



Sistema de Cadastramento Unificado de Fornecedores - SICAF

Relatório de Credenciamento

Dados do Fornecedor

CNPJ: 13.500.836/0001-05 DUNS®: 90*****87
Razão Social: ROCHA & SENE CONSTRUTORA LTDA
Nome Fantasia:
Situação do Fornecedor: Credenciado Data de Vencimento do Cadastro: 20/02/2025

Dados do Nível

Situação do Nível: Cadastrado

Dados do Fornecedor

Porte da Empresa: Micro Empresa
Natureza Jurídica: SOCIEDADE EMPRESÁRIA LIMITADA MEI: Não
Capital Social: R\$ 200.000,00 Data de Abertura da Empresa: 06/04/2011
CNAE Primário: 4120-4/00 - CONSTRUÇÃO DE EDIFÍCIOS

CNAE Secundário 1: 2511-0/00 - FABRICAÇÃO DE ESTRUTURAS METÁLICAS
CNAE Secundário 2: 3811-4/00 - COLETA DE RESÍDUOS NÃO-PERIGOSOS
CNAE Secundário 3: 3812-2/00 - COLETA DE RESÍDUOS PERIGOSOS
CNAE Secundário 4: 4211-1/01 - CONSTRUÇÃO DE RODOVIAS E FERROVIAS
CNAE Secundário 5: 4213-8/00 - OBRAS DE URBANIZAÇÃO - RUAS, PRAÇAS E CALÇADAS
CNAE Secundário 6: 4222-7/01 - CONSTRUÇÃO DE REDES DE ABASTECIMENTO DE ÁGUA,
CNAE Secundário 7: 4313-4/00 - OBRAS DE TERRAPLENAGEM
CNAE Secundário 8: 4330-4/04 - SERVIÇOS DE PINTURA DE EDIFÍCIOS EM GERAL
CNAE Secundário 9: 4391-6/00 - OBRAS DE FUNDAÇÕES
CNAE Secundário 10: 4399-1/03 - OBRAS DE ALVENARIA
CNAE Secundário 11: 4744-0/99 - COMÉRCIO VAREJISTA DE MATERIAIS DE CONSTRUÇÃO
CNAE Secundário 12: 4930-2/02 - TRANSPORTE RODOVIÁRIO DE CARGA, EXCETO PRODUTOS
CNAE Secundário 13: 4930-2/03 - TRANSPORTE RODOVIÁRIO DE PRODUTOS PERIGOSOS
CNAE Secundário 14: 7112-0/00 - SERVIÇOS DE ENGENHARIA
CNAE Secundário 15: 7732-2/01 - ALUGUEL DE MÁQUINAS E EQUIPAMENTOS PARA
CNAE Secundário 16: 7732-2/02 - ALUGUEL DE ANDAIMES
CNAE Secundário 17: 8129-0/00 - ATIVIDADES DE LIMPEZA NÃO ESPECIFICADAS
CNAE Secundário 18: 8130-3/00 - ATIVIDADES PAISAGÍSTICAS

Dados para Contato

CEP: 84.935-000
Endereço: RUA CONSELHEIRO AVELINO ANTONIO VIEIRA, 463 - SALA 02 -
Município / UF: Tomazina / Paraná
Telefone: (43) 35631524
E-mail: construtora_rochaesene@hotmail.com

Relatório de Credenciamento

Dados do Responsável Legal

CPF: 074.683.289-35
Nome: MARCOS VINICIUS VILELA DE SENE

Dados do Responsável pelo Cadastro

CPF: 074.683.289-35
Nome: MARCOS VINICIUS VILELA DE SENE
E-mail: marcos.tmz@hotmail.com

Sócios / Administradores

Dados do Sócio/Administrador 1

CPF: 010.240.719-36 Participação Societária: 5,00%
Nome: PAMELA DE LOURDES SENE ROCHA
Número do Documento: 98360840 Órgão Expedidor: SESP/PR
Data de Expedição: 12/05/2003
Estado Civil: Solteiro(a)
E-mail: construtora_rochaesene@hotmail.com

Dados do Sócio/Administrador 2

CPF: 074.683.289-35 Participação Societária: 95,00%
Nome: MARCOS VINICIUS VILELA DE SENE
Número do Documento: 76506507 Órgão Expedidor: SESP/PR
Data de Expedição: 10/07/2003
Estado Civil: Solteiro(a)
E-mail: marcos.tmz@hotmail.com

Linhas Fornecimento

Serviços

1384 - Obras Civas de Terraplenagem
1414 - Obras Civas de Pavimentação Poliedrica
1422 - Obras Civas de Pavimentação de Paralelepípedo
1449 - Obras Civas de Fundações Diretas
1457 - Obras Civas de Fundações em Estacas de Concreto
1465 - Obras Civas de Fundações em Estacas Metálicas
1490 - Obras Civas de Estruturas de Concreto Armado
1503 - Obras Civas de Estruturas de Concreto Protendido
1511 - Obras Civas de Estruturas Metálicas
1520 - Obras Civas de Estruturas Pré-Moldadas

Relatório de Credenciamento

Serviços

1619 - Obras Cíveis de Edificação Prediais

1627 - Manutenção / Reforma Predial

1678 - Obras Cíveis de Recuperação Estrutural - Estruturas Metálicas

1759 - Obras Cíveis de Pontes e Viadutos - Concreto

1783 - Obras Cíveis de Rodovias / Estacionamento

1899 - Obras Cíveis de Saneamento - Sistema de Drenagem Pluvial e Industrial

4545 - Obras Cíveis de Edificações Residenciais e Comerciais

4553 - Obras Cíveis de Edificações Industriais

5606 - Instalação / Manutenção Elétrica - Predial, Industrial

5622 - Obras Cíveis Públicas (Construção)

13455 - Obras Cíveis - Pequenas Obras / Pintura em Geral

13641 - Obras Cíveis de Piscinas - Concreto Armado

17140 - Obras Cíveis - Concretagem

19224 - Construção / Manutenção / Reforma - Telhado

22225 - Serviço Engenharia



Sistema de Cadastramento Unificado de Fornecedores - SICAF

Certificado de Registro Cadastral - CRC

(Emissão conforme art. 17 da Instrução Normativa nº 03, de 26 abril de 2018)

CNPJ: **13.500.836/0001-05**

Razão Social: **ROCHA & SENE CONSTRUTORA LTDA**

Atividade Econômica Principal:

4120-4/00 - CONSTRUÇÃO DE EDIFÍCIOS

Endereço:

RUA CONSELHEIRO AVELINO ANTONIO VIEIRA, 463 - SALA 02 - CENTRO - 84.935-000 - Tomazina / Paraná

Observações:

A veracidade das informações poderá ser verificada no endereço www.comprasgovernamentais.gov.br.

Este certificado não substitui os documentos enumerados nos artigos 28 a 31 da Lei nº 8.666, de 1993.



Sistema de Cadastramento Unificado de Fornecedores - SICAF

Declaração

Declaramos para os fins previstos na Lei nº 8.666, de 1993, conforme documentação registrada no SICAF, que a situação do fornecedor no momento é a seguinte:

Dados do Fornecedor

CNPJ: 13.500.836/0001-05 DUNS®: 90*****87
Razão Social: ROCHA & SENE CONSTRUTORA LTDA
Nome Fantasia:
Situação do Fornecedor: Credenciado Data de Vencimento do Cadastro: 20/02/2025
Natureza Jurídica: SOCIEDADE EMPRESÁRIA LIMITADA
MEI: Não
Porte da Empresa: Micro Empresa

Ocorrências e Impedimentos

Ocorrência: Nada Consta
Impedimento de Licitar: Nada Consta

Níveis cadastrados:

Automática: a certidão foi obtida através de integração direta com o sistema emissor. Manual: a certidão foi inserida manualmente pelo fornecedor.

I - Credenciamento

II - Habilitação Jurídica

III - Regularidade Fiscal e Trabalhista Federal

Receita Federal e PGFN	Validade:	15/06/2024	Automática
FGTS	Validade:	07/03/2024	Automática
Trabalhista (http://www.tst.jus.br/certidao)	Validade:	19/08/2024	Automática

IV - Regularidade Fiscal Estadual/Distrital e Municipal

Receita Estadual/Distrital	Validade:	11/05/2024
Receita Municipal	Validade:	15/05/2024

V - Qualificação Técnica

VI - Qualificação Econômico-Financeira

Validade: 31/05/2024

Esta declaração é uma simples consulta e não tem efeito legal

Emitido em: 22/02/2024 12:33

CPF: 074.XXX.XXX-35 Nome: MARCOS VINICIUS VILELA DE SENE

Ass: _____



Sistema de Cadastramento Unificado de Fornecedores - SICAF

Relatório de Ocorrências Ativas

Dados do Fornecedor

CNPJ: 13.500.836/0001-05 DUNS®: 90*****87

Razão Social: ROCHA & SENE CONSTRUTORA LTDA

Nome Fantasia:

Situação do Fornecedor: Credenciado

Nenhum registro de Ocorrência Ativa encontrado para o fornecedor



Sistema de Cadastramento Unificado de Fornecedores - SICAF

Relatório de Ocorrências Ativas Impeditivas de Licitar

Dados do Fornecedor

CNPJ: 13.500.836/0001-05 DUNS®: 90*****87

Razão Social: ROCHA & SENE CONSTRUTORA LTDA

Nome Fantasia:

Situação do Fornecedor: Credenciado

Nenhum registro de Ocorrência Ativa encontrado para o fornecedor



Sistema de Cadastramento Unificado de Fornecedores - SICAF

Relatório Nível III - Regularidade Fiscal e Trabalhista Federal

Dados do Fornecedor

CNPJ: 13.500.836/0001-05 DUNS®: 90*****87
Razão Social: ROCHA & SENE CONSTRUTORA LTDA
Nome Fantasia:
Situação do Fornecedor: Credenciado Data de Vencimento do Cadastro: 20/02/2025

Dados do Nível

Situação do Nível: Cadastrado

Comprovante de Regularidade da Receita Federal e PGFN

Tipo de Comprovante: Certidão Data de Validade: 15/06/2024
Código de Controle: 961DEAE6391362AF

Comprovante de Regularidade do FGTS

Tipo de Comprovante: Certidão Data de Validade: 07/03/2024
Código de Controle: 2024020720222198207053

Comprovante de Regularidade do TST

Tipo de Comprovante: Certidão Data de Validade: 19/08/2024
Código de Controle: 118556532024



Sistema de Cadastramento Unificado de Fornecedores - SICAF

Relatório Nível IV - Regularidade Fiscal Estadual/Distrital e Municipal

Dados do Fornecedor

CNPJ: 13.500.836/0001-05 DUNS®: 90*****87
Razão Social: ROCHA & SENE CONSTRUTORA LTDA
Nome Fantasia:
Situação do Fornecedor: Credenciado

Dados do Nível

Situação do Nível: Cadastrado

Inscrição Estadual e Municipal

Inscrição Estadual: 90594541-69
Inscrição Municipal: 606

Comprovante de Regularidade Estadual/Distrital

Tipo de Comprovante: Certidão Data de Validade: 11/05/2024
Código de Controle: 032640648-90

Comprovante de Regularidade Municipal

Tipo de Comprovante: Certidão Data de Validade: 15/05/2024
Código de Controle: 90



Sistema de Cadastramento Unificado de Fornecedores - SICAF

Relatório Nível V - Qualificação Técnica

Dados do Fornecedor

CNPJ: 13.500.836/0001-05 DUNS®: 90*****87
Razão Social: ROCHA & SENE CONSTRUTORA LTDA
Nome Fantasia:
Situação do Fornecedor: Credenciado

Dados do Nível

Situação do Nível: Cadastrado

Entidades de Classe

Entidade e UF	N ^a Registro	Data de Validade
Conselho Regional de Engenharia e Agronomia do Paraná - CREA PR	58710	31/03/2024

Certificação Técnica

Certificadora	N ^a Certificado	Data de Validade
Conselho Regional de Engenharia e Agronomia do Paraná - CREA PR	58710	31/03/2024



Sistema de Cadastramento Unificado de Fornecedores - SICAF

Relatório Nível VI - Qualificação Econômico-Financeira

Dados do Fornecedor

CNPJ: 13.500.836/0001-05 DUNS®: 90*****87
Razão Social: ROCHA & SENE CONSTRUTORA LTDA
Nome Fantasia:
Situação do Fornecedor: Credenciado

Dados do Nível

Situação do Nível: Cadastrado


Dados do Balanço Anual - 12/2022

Exercício Financeiro:

Período: 01/2022 a 12/2022 Validade: 05/2024

Certidão de Falência / Recuperação

Data de Validade: 20/05/2024
Código de Controle: TJPR: CACE.2339.53FHGAGG.20



REPÚBLICA FEDERATIVA DO BRASIL

CADASTRO NACIONAL DA PESSOA JURÍDICA

<div>NÚMERO DE INSCRIÇÃO 13.500.836/0001-05 MATRIZ</div>	<div>COMPROVANTE DE INSCRIÇÃO E DE SITUAÇÃO CADASTRAL</div>	<div>DATA DE ABERTURA 06/04/2011</div>
--	---	--

NOME EMPRESARIAL
ROCHA & SENE CONSTRUTORA LTDA

TÍTULO DO ESTABELECIMENTO (NOME DE FANTASIA)

PORTE
ME

CÓDIGO E DESCRIÇÃO DA ATIVIDADE ECONÔMICA PRINCIPAL
41.20-4-00 - Construção de edifícios

CÓDIGO E DESCRIÇÃO DAS ATIVIDADES ECONÔMICAS SECUNDÁRIAS
25.11-0-00 - Fabricação de estruturas metálicas
38.11-4-00 - Coleta de resíduos não-perigosos
38.12-2-00 - Coleta de resíduos perigosos
42.11-1-01 - Construção de rodovias e ferrovias
42.13-8-00 - Obras de urbanização - ruas, praças e calçadas
42.22-7-01 - Construção de redes de abastecimento de água, coleta de esgoto e construções correlatas, exceto obras de irrigação
43.13-4-00 - Obras de terraplenagem
43.30-4-04 - Serviços de pintura de edifícios em geral
43.91-6-00 - Obras de fundações
43.99-1-03 - Obras de alvenaria
47.44-0-99 - Comércio varejista de materiais de construção em geral
49.30-2-02 - Transporte rodoviário de carga, exceto produtos perigosos e mudanças, intermunicipal, interestadual e internacional
49.30-2-03 - Transporte rodoviário de produtos perigosos
71.12-0-00 - Serviços de engenharia
77.32-2-01 - Aluguel de máquinas e equipamentos para construção sem operador, exceto andaimes
77.32-2-02 - Aluguel de andaimes
81.29-0-00 - Atividades de limpeza não especificadas anteriormente
81.30-3-00 - Atividades paisagísticas

CÓDIGO E DESCRIÇÃO DA NATUREZA JURÍDICA
206-2 - Sociedade Empresária Limitada

LOGRADOURO
R CONSELHEIRO AVELINO ANTONIO VIEIRA

NÚMERO
463

COMPLEMENTO
SALA 02

CEP
84.935-000

BAIRRO/DISTRITO
CENTRO

MUNICÍPIO
TOMAZINA

UF
PR

ENDEREÇO ELETRÔNICO
CONTABEISTMZ@HOTMAIL.COM

TELEFONE
(43) 3563-1524

ENTE FEDERATIVO RESPONSÁVEL (EFR)

SITUAÇÃO CADASTRAL
ATIVA

DATA DA SITUAÇÃO CADASTRAL
06/04/2011

MOTIVO DE SITUAÇÃO CADASTRAL

SITUAÇÃO ESPECIAL

DATA DA SITUAÇÃO ESPECIAL

Aprovado pela Instrução Normativa RFB nº 2.119, de 06 de dezembro de 2022.

Emitido no dia 22/02/2024 às 15:34:08 (data e hora de Brasília).

Página: 1/1

ROCHA & SENE CONSTRUTORA LTDA
3ª ALTERAÇÃO CONTRATUAL
CNPJ 13.500.836/0001-05

1

PAMELA DE LOURDES SENE ROCHA, brasileira, solteira, empresária, residente e domiciliada em Tomazina, Paraná, à Rua Major Virgílio Ribeiro, nº 112, Centro, CEP 84935-000, portadora da Cédula de Identidade RG sob nº 9.836.084-0/SSP-PR e CPF sob nº 010.240.719-36, e **MARCOS VINICIUS VILELA DE SENE**, brasileiro, solteiro, empresário, residente e domiciliado em Tomazina, Paraná, à Rua Major Virgílio Ribeiro, nº 112, Centro, CEP 84935-000, portador da Cédula de Identidade RG sob nº 7.650.650-7/SSP-PR e CPF sob nº 074.683.289-35, sócios componentes da empresa **ROCHA & SENE CONSTRUTORA LTDA**, com sede e foro a Rua Conselheiro Avelino Antônio Vieira, nº 463, Centro, em Tomazina, Paraná, CEP 84935-000, com contrato social arquivado na Junta Comercial do Paraná sob NIRE nº 41207031715, CNPJ nº 13.500.836/0001-05, resolvem alterar seu contrato social nos termos e cláusulas seguintes:

CLAUSULA PRIMEIRA – A sociedade altera seu endereço para a Rua Conselheiro Avelino Antônio Vieira, nº 463, Sala 02, Centro, em Tomazina, Paraná, CEP 84935-000.

CLAUSULA SEGUNDA – O objeto social neste ato de alteração será: **Construção de edifícios; Fabricação de estruturas metálicas; Obras de urbanização – ruas, praças e calçadas; Coleta de resíduos não-perigosos; Coleta de resíduos perigosos; Construção de rodovias e ferrovias; Construção de redes de abastecimento de água, coleta de esgoto e construções correlatas, exceto obras de irrigação; Obras de terraplenagem; Serviços de pintura de edifícios; Obras de fundações; Obras de alvenaria; Comércio varejista de materiais de construção; Transporte rodoviário de carga, exceto produtos perigosos e mudanças, intermunicipal, interestadual e internacional; Transporte rodoviário de produtos perigosos; Serviços de engenharia; Aluguel de máquinas e equipamentos para construção sem operador, exceto andaimes; Aluguel de andaimes; Atividades de limpeza; Atividades paisagísticas.**

Em face das alterações acima, consolida-se o contrato social, mediante as condições e cláusulas seguintes.



CERTIFICO O REGISTRO EM 03/07/2019 15:02 SOB Nº 20194040380.
PROTOCOLO: 194040380 DE 03/07/2019. CÓDIGO DE VERIFICAÇÃO:
11903017940. NIRE: 41207031715.
ROCHA E SENE CONSTRUTORA LTDA

LEANDRO MARCOS RAYSEL BISCAIA
SECRETÁRIO-GERAL
CURITIBA, 03/07/2019
www.empresafacil.pr.gov.br

ROCHA & SENE CONSTRUTORA LTDA
3ª ALTERAÇÃO CONTRATUAL
CNPJ 13.500.836/0001-05

2

CONSOLIDAÇÃO DO CONTRATO SOCIAL
ROCHA & SENE CONSTRUTORA LTDA

CNPJ Nº 13.500.836/0001-05

NIRE 41207031715

PAMELA DE LOURDES SENE ROCHA, brasileira, solteira, empresária, residente e domiciliada em Tomazina, Paraná, à Rua Major Virgílio Ribeiro, nº 112, Centro, CEP 84935-000, portadora da Cédula de Identidade RG sob nº 9.836.084-0/SSP-PR e CPF sob nº 010.240.719-36, e **MARCOS VINICIUS VILELA DE SENE**, brasileiro, solteiro, empresário, residente e domiciliado em Tomazina, Paraná, à Rua Major Virgílio Ribeiro, nº 112, Centro, CEP 84935-000, portador da Cédula de Identidade RG sob nº 7.650.650-7/SSP-PR e CPF sob nº 074.683.289-35, sócios componentes da empresa **ROCHA & SENE CONSTRUTORA LTDA**, com sede e foro a Rua Conselheiro Avelino Antônio Vieira, nº 463, Sala 02, Centro, em Tomazina, Paraná, CEP 84935-000, com contrato social arquivado na Junta Comercial do Paraná sob NIRE nº 41207031715, CNPJ nº 13.500.836/0001-05, resolvem assim promover a consolidação do contrato social como segue:

CLAUSULA PRIMEIRA – A sociedade gira sob o nome empresarial de **ROCHA & SENE CONSTRUTORA LTDA**, com sede e foro a Rua Conselheiro Avelino Antônio Vieira, nº 463, Sala 02, Centro, em Tomazina, Paraná, CEP 84935-000.

CLAUSULA SEGUNDA – O objeto social da empresa é: **Construção de edifícios; Fabricação de estruturas metálicas; Obras de urbanização – ruas, praças e calçadas; Coleta de resíduos não-perigosos; Coleta de resíduos perigosos; Construção de rodovias e ferrovias; Construção de redes de abastecimento de água, coleta de esgoto e construções correlatas, exceto obras de irrigação; Obras de terraplenagem; Serviços de pintura de edifícios; Obras de fundações; Obras de alvenaria; Comércio varejista de materiais de construção; Transporte rodoviário de carga, exceto produtos perigosos e mudanças, intermunicipal, interestadual e internacional; Transporte rodoviário de produtos perigosos; Serviços de engenharia; Aluguel de máquinas e equipamentos para construção sem operador, exceto andaimes; Aluguel de andaimes; Atividades de limpeza; Atividades paisagísticas.**

CLAUSULA TERCEIRA – A sociedade iniciou suas atividades em 06/04/2011 e seu prazo de duração é indeterminado.



CERTIFICO O REGISTRO EM 03/07/2019 15:02 SOB Nº 20194040380.
PROTOCOLO: 194040380 DE 03/07/2019. CÓDIGO DE VERIFICAÇÃO:
11903017940. NIRE: 41207031715.
ROCHA E SENE CONSTRUTORA LTDA

LEANDRO MARCOS RAYSEL BISCAIA
SECRETÁRIO-GERAL
CURITIBA, 03/07/2019
www.empresafacil.pr.gov.br

ROCHA & SENE CONSTRUTORA LTDA
3ª ALTERAÇÃO CONTRATUAL
CNPJ 13.500.836/0001-05

3

CLAUSULA QUARTA – O capital social é de R\$ 200.000,00 (duzentos mil), dividido em 200.000 (duzentas mil) cotas no valor de R\$ 1,00 (um real) cada uma, totalmente integralizado em moeda corrente e legal do país, subscritas pelos sócios, a saber:

sócio	%	cotas	capital
MARCOS VINICIUS VILELA DE SENE	95%	190.000	R\$ 190.000,00
PAMELA DE LOURDES SENE ROCHA	5%	10.000	R\$ 10.000,00
TOTAL	100%	200.000	R\$ 200.000,00

CLAUSULA QUINTA – A responsabilidade dos sócios é restrita ao valor de suas cotas sociais, mas todos respondem solidariamente pela integralização do capital social, nos termos do art. 1.052 da Lei nº 10.406/2002.

CLAUSULA SEXTA – As cotas são indivisíveis e não poderão ser cedidas ou transferidas a terceiros sem o consentimento dos sócios, aos quais fica assegurado, em igualdade de condições e preço, direito de preferência para a sua aquisição se postas à venda, formalizando, se realizada a cessão delas, a alteração contratual pertinente.

CLAUSULA SETIMA – A administração da sociedade cabe ao sócio **MARCOS VINICIUS VILELA DE SENE**, sendo-lhe permitido assinar isoladamente pela empresa, com os poderes e atribuições de administrador da sociedade, autorizado o uso do nome empresarial, vedado, no entanto, em atividades estranhas ao interesse social ou assumir obrigações seja em favor de qualquer dos quotistas ou de terceiros, bem como onerar ou alienar bens imóveis da sociedade, sem autorização do outro sócio.

CLAUSULA OITAVA – O administrador **MARCOS VINICIUS VILELA DE SENE**, declara sob as penas da Lei, de que não está impedido de exercer a administração da sociedade, por lei especial, ou em virtude de condenação criminal, ou por se encontrar sob os efeitos dela, a pena que vede ainda temporariamente o acesso a cargos públicos ou por crimes falimentar de prevaricação, peita ou suborno, concussão, peculato, ou contra a economia popular, contra sistema financeiro nacional, contra normas de defesa da concorrência, contra as relações de consumo, fé pública ou a propriedade.



CERTIFICO O REGISTRO EM 03/07/2019 15:02 SOB Nº 20194040380.
PROTOCOLO: 194040380 DE 03/07/2019. CÓDIGO DE VERIFICAÇÃO:
11903017940. NIRE: 41207031715.
ROCHA E SENE CONSTRUTORA LTDA

LEANDRO MARCOS RAYSEL BISCAIA
SECRETÁRIO-GERAL
CURITIBA, 03/07/2019
www.empresafacil.pr.gov.br

ROCHA & SENE CONSTRUTORA LTDA
3ª ALTERAÇÃO CONTRATUAL
CNPJ 13.500.836/0001-05

4

CLAUSULA NONA – O término de cada exercício social será encerrado em 31 de dezembro do ano civil, com a apuração do balanço patrimonial e resultado econômico do ano fiscal, cabendo ao titular, os lucros ou perdas apuradas.

CLAUSULA DÉCIMA – Fica proibido o uso da firma para endossos, fianças, documentos análogos ou qualquer tipo de negócio alheio ao objetivo da sociedade, que acarretam responsabilidade para sociedade. Os sócios que infringir esta proibição ficam individualmente responsáveis pelo compromisso contraído.

CLAUSULA DÉCIMA PRIMEIRA – Falecendo ou interditado qualquer sócio, a sociedade continua sua atividade com os herdeiros, sucessora ou a incapaz. Não sendo possível ou inexistindo interesse deste ou dos sócios remanescentes, o valor e os haveres serão apurados e liquidados com base na situação patrimonial da sociedade, a data ou a resolução verificada em balanço especialmente levantado.

CLAUSULA DÉCIMA SEGUNDA – A sociedade poderá em qualquer tempo abrir e fechar filial ou outra dependência, mediante alteração contratual assinada por todos os sócios.

CLAUSULA DÉCIMA TERCEIRA – O sócio **MARCOS VINICIUS VILELA DE SENE** poderá de comum acordo fixar uma retirada mensal, a título de “pro labore”, observadas as disposições regulamentares pertinentes.

CLAUSULA DÉCIMA QUARTA – DECLARAÇÃO DE MICROEMPRESA - Declara sob as penas da Lei, que se enquadra na condição de MICROEMPRESA, nos termos da Lei Complementar nº. 123, de 14/12/2006.

CLAUSULA DÉCIMA QUINTA – Os casos omissos neste contrato serão resolvidos com observância dos preceitos do Código Civil (Lei nº 10.406/2002) e de outros dispositivos legais aplicáveis.



CERTIFICO O REGISTRO EM 03/07/2019 15:02 SOB Nº 20194040380.
PROTOCOLO: 194040380 DE 03/07/2019. CÓDIGO DE VERIFICAÇÃO:
11903017940. NIRE: 41207031715.
ROCHA E SENE CONSTRUTORA LTDA

LEANDRO MARCOS RAYSEL BISCAIA
SECRETÁRIO-GERAL
CURITIBA, 03/07/2019
www.empresafacil.pr.gov.br

ROCHA & SENE CONSTRUTORA LTDA
3ª ALTERAÇÃO CONTRATUAL
CNPJ 13.500.836/0001-05

5


CLAUSULA DÉCIMA SEXTA – Fica eleito o foro da comarca de Tomazina/PR para qualquer ação fundada neste contrato, com exclusão de qualquer outro, por mais privilegiado que seja.

E, por estarem assim justos e contratados, assinam o presente instrumento em via única, obrigando-se fielmente por si e por seus herdeiros e sucessores a cumpri-lo em todos os seus termos.

Tomazina, 25 de junho de 2019



MARCOS VINICIUS VILELA DE SENE



PAMELA DE LOURDES SENE ROCHA



CERTIFICO O REGISTRO EM 03/07/2019 15:02 SOB Nº 20194040380.
PROTOCOLO: 194040380 DE 03/07/2019. CÓDIGO DE VERIFICAÇÃO:
11903017940. NIRE: 41207031715.
ROCHA E SENE CONSTRUTORA LTDA

LEANDRO MARCOS RAYSEL BISCAIA
SECRETÁRIO-GERAL
CURITIBA, 03/07/2019
www.empresafacil.pr.gov.br

TABELIONATO DE NOTAS E PROTESTO DE TÍTULOS DE TOMAZINA/PR

Renata Maria Estevam do Nascimento Gusmão - Tabeliã
R. Frei Elzéário Bulfon, 63 - Centro - Tomazina / PR - Telefones: (43) 3563-1554 / 9911-5486 - E-mail: tabelionatotmz@hotmail.com

Selo N° ozktU.ZZM02.6uFoD. Controle: 9zosL.cu41e

Consulte o selo em <http://funar.pr.gov.br>

Reconheço por Verdadeira as assinaturas de **MARCOS VINICIUS VILELA DE SENE e PAMELA DE LOURDES SENE ROCHA**. Do
fé. Tomazina-PR, 28 de junho de 2019.

Em Teste da Verdade

Alessandra Ishii - Escrevente

Emol: Emolumentos: R\$16,82 - VRC 43,60, Funrejus: R\$4,20, Selo Funarpr: R\$0,80 - Total: R\$21,82 • Cod. Segurança: "FSF9SV6U-1244266-94"

Tabelionato de Notas e de
Protesto de Títulos
Tomazina - Paraná
Renata Mª. E Nascimento Gusmão
Tabeliã
Andréa Ribeiro de França
Alessandra Ishii
Escreventes



CERTIFICO O REGISTRO EM 03/07/2019 15:02 SOB N° 20194040380.
PROTOCOLO: 194040380 DE 03/07/2019. CÓDIGO DE VERIFICAÇÃO:
11903017940. NIRE: 41207031715.
ROCHA E SENE CONSTRUTORA LTDA

LEANDRO MARCOS RAYSEL BISCAIA
SECRETÁRIO-GERAL
CURITIBA, 03/07/2019
www.empresafacil.pr.gov.br

REPUBLICA FEDERATIVA DO BRASIL

SECRETARIA DE ESTADO DA SEGURANÇA PÚBLICA
INSTITUTO DE IDENTIFICAÇÃO DO PARANÁ

POLÍCIA CIVIL

Marcos Vinicius V. de Sene

ASSINATURA DO TITULAR

CARTEIRA DE IDENTIDADE

AMERICAN BANK NOTE LITHO

VALIDA EM TODO O TERRITÓRIO NACIONAL

REGISTRO GERAL 7.650.650 7 DATA DE EXPEDIÇÃO 10/07/2003

NOME MARCOS VINICIUS VILELA DE SENE

FILIAÇÃO MARCOS CESAR DE SENE
IVA MARA ALVES VILELA DE SENE

NATURALIDADE TOMAZINA/PR DATA DE NASCIMENTO 07/04/1994

DOC ORIGEM COMARCA= TOMAZINA/PR, DA SEDE
C.NASC 6012, LIVRO=49, FOLHA=582

CPF

CURITIBA-PR

ASSINATURA DO DIRETOR LUIS FERNANDO V. ARTIGAS
DIRETOR - IPR

LEI Nº 7.116 DE 29/08/83

AMERICAN BANK NOTE LITHO

MINISTÉRIO DA FAZENDA
Secretaria da Receita Federal

CPF

Cadastro de Pessoas Físicas
Número de Inscrição
074.683.289-35

Nome
MARCOS VINICIUS VILELA DE SENE

Nascimento
07/04/1994

INTEL-CAP 23653 10/99

Cartão de uso pessoal e intransferível.
Deve ser apresentado junto com um documento de identidade.

Emissão
Outubro/2006

 **CORREIOS**
www.correios.com.br



MINISTÉRIO DA FAZENDA
Secretaria da Receita Federal do Brasil
Procuradoria-Geral da Fazenda Nacional

**CERTIDÃO POSITIVA COM EFEITOS DE NEGATIVA DE DÉBITOS RELATIVOS AOS TRIBUTOS
FEDERAIS E À DÍVIDA ATIVA DA UNIÃO**

Nome: ROCHA & SENE CONSTRUTORA LTDA
CNPJ: 13.500.836/0001-05

Ressalvado o direito de a Fazenda Nacional cobrar e inscrever quaisquer dívidas de responsabilidade do sujeito passivo acima identificado que vierem a ser apuradas, é certificado que:

1. constam débitos administrados pela Secretaria da Receita Federal do Brasil (RFB) com exigibilidade suspensa nos termos do art. 151 da Lei nº 5.172, de 25 de outubro de 1966 - Código Tributário Nacional (CTN), ou objeto de decisão judicial que determina sua desconsideração para fins de certificação da regularidade fiscal, ou ainda não vencidos; e
2. constam nos sistemas da Procuradoria-Geral da Fazenda Nacional (PGFN) débitos inscritos em Dívida Ativa da União (DAU) com exigibilidade suspensa nos termos do art. 151 do CTN, ou garantidos mediante bens ou direitos, ou com embargos da Fazenda Pública em processos de execução fiscal, ou objeto de decisão judicial que determina sua desconsideração para fins de certificação da regularidade fiscal.

Conforme disposto nos arts. 205 e 206 do CTN, este documento tem os mesmos efeitos da certidão negativa.

Esta certidão é válida para o estabelecimento matriz e suas filiais e, no caso de ente federativo, para todos os órgãos e fundos públicos da administração direta a ele vinculados. Refere-se à situação do sujeito passivo no âmbito da RFB e da PGFN e abrange inclusive as contribuições sociais previstas nas alíneas 'a' a 'd' do parágrafo único do art. 11 da Lei nº 8.212, de 24 de julho de 1991.

A aceitação desta certidão está condicionada à verificação de sua autenticidade na Internet, nos endereços <<http://rfb.gov.br>> ou <<http://www.pgfn.gov.br>>.

Certidão emitida gratuitamente com base na Portaria Conjunta RFB/PGFN nº 1.751, de 2/10/2014.
Emitida às 13:22:29 do dia 04/12/2023 <hora e data de Brasília>.
Válida até 01/06/2024.

Código de controle da certidão: **292B.5709.62E7.FEFF**
Qualquer rasura ou emenda invalidará este documento.



Estado do Paraná
Secretaria de Estado da Fazenda
Receita Estadual do Paraná

Certidão Negativa

de Débitos Tributários e de Dívida Ativa Estadual
Nº 032640648-90

Certidão fornecida para o CNPJ/MF: **13.500.836/0001-05**

Nome: **ROCHA & SENE CONSTRUTORA LTDA ME**

Ressalvado o direito da Fazenda Pública Estadual inscrever e cobrar débitos ainda não registrados ou que venham a ser apurados, certificamos que, verificando os registros da Secretaria de Estado da Fazenda, constatamos não existir pendências em nome do contribuinte acima identificado, nesta data.

Obs.: Esta Certidão engloba todos os estabelecimentos da empresa e refere-se a débitos de natureza tributária e não tributária, bem como ao descumprimento de obrigações tributárias acessórias.

Válida até 11/05/2024 - Fornecimento Gratuito

A autenticidade desta certidão deverá ser confirmada via Internet

www.fazenda.pr.gov.br



PODER JUDICIÁRIO
JUSTIÇA DO TRABALHO

CERTIDÃO NEGATIVA DE DÉBITOS TRABALHISTAS

Nome: ROCHA & SENE CONSTRUTORA LTDA (MATRIZ E FILIAIS)

CNPJ: 13.500.836/0001-05

Certidão nº: 60478058/2023

Expedição: 31/10/2023, às 09:26:31

Validade: 28/04/2024 - 180 (cento e oitenta) dias, contados da data de sua expedição.

Certifica-se que **ROCHA & SENE CONSTRUTORA LTDA (MATRIZ E FILIAIS)**, inscrito(a) no CNPJ sob o nº **13.500.836/0001-05**, **NÃO CONSTA** como inadimplente no Banco Nacional de Devedores Trabalhistas.

Certidão emitida com base nos arts. 642-A e 883-A da Consolidação das Leis do Trabalho, acrescentados pelas Leis ns.º 12.440/2011 e 13.467/2017, e no Ato 01/2022 da CGJT, de 21 de janeiro de 2022.

Os dados constantes desta Certidão são de responsabilidade dos Tribunais do Trabalho.

No caso de pessoa jurídica, a Certidão atesta a empresa em relação a todos os seus estabelecimentos, agências ou filiais.

A aceitação desta certidão condiciona-se à verificação de sua autenticidade no portal do Tribunal Superior do Trabalho na Internet (<http://www.tst.jus.br>).

Certidão emitida gratuitamente.

INFORMAÇÃO IMPORTANTE

Do Banco Nacional de Devedores Trabalhistas constam os dados necessários à identificação das pessoas naturais e jurídicas inadimplentes perante a Justiça do Trabalho quanto às obrigações estabelecidas em sentença condenatória transitada em julgado ou em acordos judiciais trabalhistas, inclusive no concernente aos recolhimentos previdenciários, a honorários, a custas, a emolumentos ou a recolhimentos determinados em lei; ou decorrentes de execução de acordos firmados perante o Ministério Público do Trabalho, Comissão de Conciliação Prévia ou demais títulos que, por disposição legal, contiver força executiva.



PREFEITURA MUNICIPAL DE TOMAZINA
SECRETARIA DE FINANÇAS
DIRETORIA MUNICIPAL DE TRIBUTAÇÃO

NÚMERO

90

VÁLIDO ATÉ

15/05/2024

CERTIDÃO POSITIVA COM EFEITO DE NEGATIVA

NOME / RAZÃO SOCIAL

ROCHA & SENE CONSTRUTORA LTDA ME - CNPJ: 13.500.836/0001-05

AVISO

SEM DÉBITOS PENDENTES ATÉ A PRESENTE DATA: 15/02/2024

COMPROVAÇÃO JUNTO A

FINALIDADE

CERTIFICAMOS QUE ATÉ A PRESENTE DATA NÃO CONSTA DÉBITO TRIBUTÁRIO RELATIVO A
(S) INSCRIÇÃO(ÕES) ABAIXO CARACTERIZADA(S).

INSCRIÇÃO

606 - Construção de edifícios

ENDEREÇO / LOCALIZAÇÃO

Rua CONSELHEIRO AVELINO ANTONIO VIEIRA

NÚMERO

463

BLOCO

0

APTO

0

75.697.024/0001-07
PREFEITURA MUNICIPAL
DE TOMAZINA

Secretaria Municipal de Tributaçao
Rua João José Ribeiro 89 - Centro
Tomazina - PR - 83.200-000

Tomazina (PR), Quinta-feira, 15 de Fevereiro de 2024.

Pamella Nogueira de Moraes
Secretaria Municipal de Tributaçao
15/02/2024
Administrador

[Voltar](#)[Imprimir](#)

Certificado de Regularidade do FGTS - CRF

Inscrição: 13.500.836/0001-05
Razão Social: ROCHA E SENE CONSTRUTORA LTDA ME
Endereço: RUA CONSELHEIRO AVELINO ANTONIO VIEIRA 463 SALA 02 / CENTRO / TOMAZINA / PR / 84935-000

A Caixa Econômica Federal, no uso da atribuição que lhe confere o Art. 7, da Lei 8.036, de 11 de maio de 1990, certifica que, nesta data, a empresa acima identificada encontra-se em situação regular perante o Fundo de Garantia do Tempo de Serviço - FGTS.

O presente Certificado não servirá de prova contra cobrança de quaisquer débitos referentes a contribuições e/ou encargos devidos, decorrentes das obrigações com o FGTS.

Validade: 07/02/2024 a 07/03/2024

Certificação Número: 2024020720222198207053

Informação obtida em 22/02/2024 12:42:24

A utilização deste Certificado para os fins previstos em Lei esta condicionada a verificação de autenticidade no site da Caixa:
www.caixa.gov.br



Informação do Cadastro Econômico

Cadastro : 606 Nome : ROCHA & SENE CONSTRUTORA LTDA ME
Cpf/Cnpj : 13.500.836/0001-05 RG/Insc. : Porte Empresa : MICROEMPRESA
Situação : Em atividade Tipo : JURIDICA Início Atividades 06/05/2011
Cód. Prop. : 3133 Contador : 8704374-6 - ALINE CRISTINA DE GOUVEIA DA ROSA
Nat. Jurídica : Sociedade Empresária Limitada
Telefone :(43)93563-1524 E-mail : Cód. Imob :606

Informação de Endereço

Tipo :	Endereço :	Número :	Bairro :	Cep :	Cidade :
Domicílio Fiscal :	CONSELHEIRO AVELINO ANTONIO VIEIRA	463	CENTRO	84935000	Tomazina
Correspondência :	CONSELHEIRO AVELINO ANTONIO VIEIRA	463	CENTRO	84935000	Tomazina

Informação das Atividades

Atividade Principal (CNAE):

4120400 - Construção de edifícios

Demais Atividades (CNAE):

4222701 - Construção de redes de abastecimento de água, coleta de esgoto e construções correlatas, exceto obras de irrigação
4213800 - Obras de urbanização ruas, praças e calçadas
4391600 - Obras de fundações
4211101 - Construção de rodovias e ferrovias
3811400 - Coleta de resíduos não perigosos
4313400 - Obras de terraplenagem
2511000 - Fabricação de estruturas metálicas
4330404 - Serviços de pintura de edifícios em geral
4399103 - Obras de alvenaria
8129000 - Atividades de limpeza não especificadas anteriormente
7732201 - Aluguel de máquinas e equipamentos para construção sem operador, exceto andaimes
3812200 - Coleta de resíduos perigosos
7732202 - Aluguel de andaimes
8130300 - Atividades paisagísticas
4744099 - Comércio varejista de materiais de construção em geral
4930202 - Transporte rodoviário de carga, exceto produtos perigosos e mudanças, intermunicipal, interestadual e internacional
4930203 - Transporte rodoviário de produtos perigosos
7112000 - Serviços de engenharia

Atividade Principal (Lista de Serviços):

702 - Execução, por administração, empreitada ou subempreitada, de obras de construção civil, hidráulica ou elétrica e de outras

Demais Atividades (Lista de serviços):

711 - Decoração e jardinagem, inclusive corte e poda de árvores
705 - Reparação, conservação e reforma de edifícios, estradas, pontes, portos e congêneres (exceto o fornecimento de
712 - Controle e tratamento de efluentes de qualquer natureza e de agentes físicos, químicos e biológicos
1601 - Serviços de transporte coletivo municipal rodoviário, metroviário, ferroviário e aquaviário de passageiros.
305 - Cessão de andaimes, palcos, coberturas e outras estruturas de uso temporário
701 - Engenharia, agronomia, agrimensura, arquitetura, geologia, urbanismo, paisagismo e congêneres
709 - Varrição, coleta, remoção, incineração, tratamento, reciclagem, separação e destinação final de lixo, rejeitos e outros
710 - Limpeza, manutenção e conservação de vias e logradouros públicos, imóveis, chaminés, piscinas, parques, jardins e

Sócios

Nome	Situação
JUCELIA REGINA SILVA DE SENE	Ativo
PAMELA DE LOURDES SENE ROCHA	Ativo

Informações Adicionais

ISSQN: SIM
VIGILÂNCIA SANITÁRIA: SIM



Informação do Cadastro Econômico

Cadastro : 606 **Nome :** ROCHA & SENE CONSTRUTORA LTDA ME
Cpf/Cnpj : 13.500.836/0001-05 **RG/Insc. :** **Porte Empresa :** MICROEMPRESA
Situação : Em atividade **Tipo :** JURIDICA **Início Atividades :** 06/05/2011
Cód. Prop. : 3133 **Contador :** 8704374-6 - ALINE CRISTINA DE GOUVEIA DA ROSA
Nat. Jurídica : Sociedade Empresária Limitada

Telefone : (43)93563-1524

E-mail :

Cód. Imob : 606

Informações Adicionais

ALVARÁ: E - Comercial e prestador serviço

INCIDE TAXA DE VERIFICAÇÃO: SIM

Comprovante de Inscrição Cadastral - CICAD

Inscrição no CAD/ICMS	Inscrição CNPJ	Início das Atividades
90594541-69	13.500.836/0001-05	05/2012

Empresa / Estabelecimento	
Nome Empresarial	ROCHA & SENE CONSTRUTORA LTDA ME
Título do Estabelecimento	ROCHA & SENE CONSTRUTORA
Endereço do Estabelecimento	RUA CONS AVELINO ANTONIO VIEIRA, 463 - CENTRO - CEP 84935-000 FONE: (43) 3563-1524
Município de Instalação	TOMAZINA - PR, DESDE 05/2012 (Estabelecimento Matriz)

Qualificação	
Situação Atual	ATIVO - REGIME NORMAL / NORMAL - DIA 12 DO MES+1, DESDE 01/2024
Natureza Jurídica	206-2 - SOCIEDADE EMPRESÁRIA LTDA
Atividade Econômica Principal do Estabelecimento	4120-4/00 - CONSTRUCAO DE EDIFICIOS
	2511-0/00 - FABRICACAO DE ESTRUTURAS METALICAS
	4744-0/99 - COMERCIO VAREJISTA DE MATERIAIS DE CONSTRUCAO EM GERAL
	4930-2/02 - TRANSPORTE RODOVIARIO DE CARGA, EXCETO PRODUTOS PERIGOSOS E MUDANCAS, INTERMUNICIPAL, INTERESTADUAL E INTERNACIONAL
Atividade(s) Econômica(s) Secundária(s) do Estabelecimento	4930-2/03 - TRANSPORTE RODOVIARIO DE PRODUTOS PERIGOSOS
	4211-1/01 - CONSTRUCAO DE RODOVIAS E FERROVIAS
	4222-7/01 - CONSTRUCAO DE REDES DE ABASTECIMENTO DE AGUA, COLETA DE ESGOTO E CONSTRUCOES CORRELATAS, EXCETO OBRAS DE IRRIGACAO
	4313-4/00 - OBRAS DE TERRAPLENAGEM
	4391-6/00 - OBRAS DE FUNDACOES
	4399-1/03 - OBRAS DE ALVENARIA

Quadro Societário			
Tipo	Inscrição	Nome Completo / Nome Empresarial	Qualificação
CPF	074.683.289-35	MARCOS VINICIUS VILELA DE SENE	SÓCIO-ADMINISTRADOR
CPF	010.240.719-36	PAMELA DE LOURDES SENE ROCHA	SÓCIO

Este CICAD tem validade até 22/03/2024.

Os dados cadastrais deste estabelecimento poderão ser confirmados via Internet www.fazenda.pr.gov.br



Estado do Paraná
Secretaria de Estado da Fazenda
Receita Estadual do Paraná

CAD/ICMS Nº 90594541-69

Emitido Eletronicamente via Internet
21/02/2024 13:59:29



Dados transmitidos de forma segura
Tecnologia CELEPAR

CERTIDÃO SIMPLIFICADA

Sistema Nacional de Registro de Empresas Mercantis - SINREM

Certificamos que as informações abaixo constam dos documentos arquivados
nesta Junta Comercial e são vigentes na data da sua expedição.

Nome Empresarial: ROCHA & SENE CONSTRUTORA LTDA NIRE : 41207031715 Natureza Jurídica: Sociedade Empresária Limitada			Protocolo: PRC2419632116		
NIRE (Sede) 41207031715	CNPJ 13.500.836/0001-05	Data de Ato Constitutivo 06/04/2011		Início de Atividade 06/04/2011	
Endereço Completo Rua CONSELHEIRO AVELINO ANTONIO VIEIRA, Nº 463, SALA 02,, CENTRO - Tomazina/PR - CEP 84935-000					
Objeto Social Construção de edifícios; Fabricação de estruturas metálicas; Obras de urbanização - ruas, praças e calçadas; Coleta de resíduos não-perigosos; Coleta de resíduos perigosos; Construção de rodovias e ferrovias; Construção de redes de abastecimento de água, coleta de esgoto e construções correlatas, exceto obras de irrigação; Obras de terraplenagem; Serviços de pintura de edifícios; Obras de fundações; Obras de alvenaria; Comércio varejista de materiais de construção; Transporte rodoviário de carga, exceto produtos perigosos e mudanças, intermunicipal, interestadual e internacional; Transporte rodoviário de produtos perigosos; Serviços de engenharia; Aluguel de máquinas e equipamentos para construção sem operador, exceto andaimes; Aluguel de andaimes; Atividades de limpeza; Atividades paisagísticas.					
Capital Social R\$ 200.000,00 (duzentos mil reais) Capital Integralizado R\$ 200.000,00 (duzentos mil reais)		Porte ME (Microempresa)		Prazo de Duração Indeterminado	
Dados do Sócio					
Nome PAMELA DE LOURDES SENE ROCHA	CPF/CNPJ 010.240.719-36	Participação no capital R\$ 10.000,00	Espécie de sócio Sócio	Administrador N	Término do mandato Indeterminado
Nome MARCOS VINICIUS VILELA DE SENE	CPF/CNPJ 074.683.289-35	Participação no capital R\$ 190.000,00	Espécie de sócio Sócio	Administrador S	Término do mandato Indeterminado
Dados do Administrador					
Nome MARCOS VINICIUS VILELA DE SENE		CPF 074.683.289-35	Término do mandato Indeterminado		
Último Arquivamento Data 03/07/2019		Número 20194040380	Ato/eventos 002 / 021 - ALTERACAO DE DADOS (EXCETO NOME EMPRESARIAL)		Situação ATIVA Status SEM STATUS

Esta certidão foi emitida automaticamente em 22/02/2024, às 12:56:35 (horário de Brasília).
Se impressa, verificar sua autenticidade no <https://www.empresafacil.pr.gov.br>, com o código **G3G7GF1A**.



PRC2419632116

LEANDRO MARCOS RAYSEL BISCAIA
Secretário(a) Geral



TRIBUNAL DE JUSTIÇA DO ESTADO DO PARANÁ
Secretaria do Ofício Distribuidor e Anexos de TOMAZINA

CERTIDÃO DE DISTRIBUIÇÃO - FINS GERAIS – CÍVEIS - NEGATIVA:

Certifico que revendo os livros, sistemas e arquivos de distribuição CÍVEL, ESPECIFICAMENTE E EXCLUSIVAMENTE em relação a ação de DECLARAÇÃO DE INSOLVÊNCIA. desta Secretaria, verifiquei NÃO CONSTAR nenhum registro em andamento contra:

ROCHA & SENE CONSTRUTORA LTDA

CNPJ: 13.500.836/0001-05

Local da Sede: Tomazina - PR

Orientações:

Esta certidão NÃO APONTA ordinariamente os processos em que a pessoa cujo nome pesquisado figura como Autor(a). São apontados os feitos em tramitação cadastrados no Sistema Informatizado referente à comarca de TOMAZINA. Não existe qualquer conexão com qualquer outra base de dados de instituição pública ou com a Receita Federal que verifique a identidade do NOME/RAZÃO SOCIAL com o CPF/CNPJ. A conferência dos dados pessoais fornecidos pelo pesquisado é de responsabilidade exclusiva do destinatário da certidão.

A certidão em nome de pessoa jurídica considera os processos referentes à matriz e às filiais.

Considera-se NEGATIVA a certidão que aponta somente homônimos não qualificados, nos termos do art. 8º, §2º da Resolução CNJ 121/2010.

A presente certidão menciona somente o registro de distribuição, para dados complementares do procedimento, deve-se dirigir até a Secretaria para onde foi distribuído e solicitar uma CERTIDÃO DE OBJETO E PÉ.

A Busca de MICROEMPREENDEDOR INDIVIDUAL e EMPRESÁRIO INDIVIDUAL abrange também a pessoa física.

TOMAZINA, 23 de fevereiro de 2024



Tiago Inocencio Bertoldo Mota
Distribuidor



TRIBUNAL DE JUSTIÇA DO ESTADO DO PARANÁ
Secretaria do Ofício Distribuidor e Anexos de TOMAZINA

CERTIDÃO DE DISTRIBUIÇÃO – FINS GERAIS – CÍVEIS – FALÊNCIA – NEGATIVA

Certifico que revendo os livros, sistemas e arquivos de distribuição CÍVEIS, especificamente: FALÊNCIA, CONCORDATA, RECUPERAÇÃO JUDICIAL, RECUPERAÇÃO EXTRAJUDICIAL desta Secretaria, verifiquei NÃO CONSTAR nenhum registro em andamento contra:

ROCHA & SENE CONSTRUTORA LTDA

CNPJ: 13.500.836/0001-05

Local da Sede: Tomazina - PR

Orientações:

Esta certidão NÃO APONTA ordinariamente os processos em que a pessoa cujo nome pesquisado figura como Autor(a). São apontados os feitos em tramitação cadastrados no Sistema Informatizado referente à comarca de TOMAZINA. Não existe qualquer conexão com qualquer outra base de dados de instituição pública ou com a Receita Federal que verifique a identidade do NOME/RAZÃO SOCIAL com o CPF/CNPJ. A conferência dos dados pessoais fornecidos pelo pesquisado é de responsabilidade exclusiva do destinatário da certidão.

A certidão em nome de pessoa jurídica considera os processos referentes à matriz e às filiais.

Considera-se NEGATIVA a certidão que aponta somente homônimos não qualificados, nos termos do art. 8º, §2º da Resolução CNJ 121/2010.

A presente certidão menciona somente o registro de distribuição, para dados complementares do procedimento, deve-se dirigir até a Secretaria para onde foi distribuído e solicitar uma CERTIDÃO DE OBJETO E PÉ.

A Busca de MICROEMPREENDEDOR INDIVIDUAL e EMPRESÁRIO INDIVIDUAL abrange também a pessoa física.

TOMAZINA, 21 de fevereiro de 2024



Tiago Inocencio Bertoldo Mota
Distribuidor



TERMO DE ABERTURA

Contém o presente livro, 38 folhas eletronicamente numeradas de 1 a 38, e servirá de LIVRO DIÁRIO número 9.

ROCHA & SENE CONSTRUTORA LTDA

Rua CONSELHEIRO AV ANT VIEIRA, 463 Sala: 02 Bairro: CENTRO

TOMAZINA - PR

Cep: 84935-000

Inscrição Estadual: 9059454169

CNPJ: 13.500.836/0001-05

Nº Arquivamento dos Atos Constitutivos: 41207031715 - 06/04/2011 - JUNTA COMERCIAL DO PARANA SANTO ANT DA PLATINA.

Data de Encerramento do Exercício Social: 31/12/2021

TOMAZINA - PR, 01 de Janeiro de 2021.

CONTADOR



ALINE CRISTINA DE GOUVEIA DA ROSA

Contador

C.R.C. PR-057358/O-2

C.P.F. 010.207.329-54

R.G. 8704374-6 PR

SOCIO ADMINISTRADOR



MARCOS VINICIUS VILELA DE SENE

SOCIO ADMINISTRADOR

C.P.F. 074.683.289-35

R.G. 7650650-7 PR -

0030 - ROCHA & SENE CONSTRUTORA LTDA

CNPJ:13.500.836/0001-05

NIRE:41207031715 - 06/04/2011

Rua CONSELHEIRO AV ANT VIEIRA, 463 Sala: 02 Bairro: CENTRO

TOMAZINA - PR CEP: 84935-000

Livro Nº : 00009

DIÁRIO GERAL DO PERÍODO - 01/01/2021 A 31/12/2021

Dia	Devedora	Credora	SB	Documento	Ordem	Histórico	Valor	Seq.
Mês 01/2021								
01	1000000	2890000	TR			SALDO DE BALANÇO	719.790,70	1
01	1700008	2890000	TR			SALDO DE BALANÇO	112.500,00	2
01	1700009	2890000	TR			SALDO DE BALANÇO	9.839,16	3
01	2890000	1720008	TR			SALDO DE BALANÇO	32.500,20	4
01	2890000	1720009	TR			SALDO DE BALANÇO	6.432,14	5
01	2890000	2060001	TR			SALDO DE BALANÇO	8.201,29	6
01	2890000	2060003	TR			SALDO DE BALANÇO	2.959,47	7
01	2890000	2060005	TR			SALDO DE BALANÇO	15.488,68	8
01	2890000	2070006	TR			SALDO DE BALANÇO	67.834,39	9
01	2890000	2400000	TR			SALDO DE BALANÇO	200.000,00	10
01	2890000	2800000	TR			SALDO DE BALANÇO	639.608,78	11
01	2800000	2800100	TR			RECLASS.RESULTADOS ACUMULADOS	639.608,78	12
01	2890000	2800500	TR			SALDO DE BALANÇO	124.104,91	13
01	2800500	2800100	TR			RECLASS.RESULTADOS ACUMULADOS	124.104,91	14
01	2800603	2890000	TR			SALDO DE BALANÇO	255.000,00	15
01	2800100	2800603	TR			RECLASS.RESULTADOS ACUMULADOS	255.000,00	16
04	9200003	1000000			100001	COMPRAS A VISTA NF-e:7192	6.182,26	152
04	9200003	1000000			100002	COMPRAS A VISTA NF-e:7192	625,24	153
04	9200003	1000000			100003	COMPRAS A VISTA NF-e:7195	5.100,00	154
06	9200003	2000000			100004	COMPRAS A PRAZO NF-e:7213	6.285,50	155
06	9200003	2000000			100005	COMPRAS A PRAZO NF-e:7217	403,50	156
06	9300004	1000000			100006	COMPRA COMBUSTIVEL NF-e:8280	5.065,58	157
06	9300004	1000000			100007	COMPRA COMBUSTIVEL NF-e:8281	5.028,40	158
06	9300004	1000000			100008	COMPRA COMBUSTIVEL NF-e:8282	4.500,60	159
07	2060003	1000000	LM			PAGO FGTS 12/2020	2.959,47	99
07	9200003	2000000			100009	COMPRAS A PRAZO NF-e:7229	1.575,00	160
07	9200003	1000000			100010	COMPRAS A VISTA NF-e:4247	3.150,00	161
08	9200003	2000000			100011	COMPRAS A PRAZO NF-e:7248	350,00	162
08	9200003	2000000			100012	COMPRAS A PRAZO NF-e:4258	1.914,80	163
09	9200003	2000000			100013	COMPRAS A PRAZO NF-e:7265	1.974,00	164
11	1700008	1000000				COMPRA VEICULO CAMIONETA VW/KOMBI 2010 PLACA ASX6C08 RENAVAL 00229524800	25.000,00	74
11	9200003	2000000			100014	COMPRAS A PRAZO NF-e:7279	824,00	165
11	9200003	2000000			100015	COMPRAS A PRAZO NF-e:424023	48.270,38	166
11	9200003	2000000			100016	COMPRAS A PRAZO NF-e:424023	23.675,20	167
11	9200003	1000000			100017	COMPRAS A VISTA NF-e:424023	1.101,31	168
11	9200003	2000000			100018	COMPRAS A PRAZO NF-e:216335	23.959,25	169
12	9200003	2000000			100019	COMPRAS A PRAZO NF-e:7287	6.594,00	170
12	9200003	1000000			100020	COMPRAS A VISTA NF-e:4350	1.951,00	171
12	9200003	2000000			100021	COMPRAS A PRAZO NF-e:3138	561,36	172
13	9200003	2000000			100022	COMPRAS A PRAZO NF-e:6993	3.995,35	173
13	9200003	1000000			100023	COMPRAS A VISTA NF-e:6993	1.433,65	174
13	9200003	2000000			100024	COMPRAS A PRAZO NF-e:7303	3.092,00	175
13	9200003	1000000			100025	COMPRAS A VISTA NF-e:1163	300,00	176

0030 - ROCHA & SENE CONSTRUTORA LTDA

CNPJ:13.500.836/0001-05

NIRE:41207031715 - 06/04/2011

Rua CONSELHEIRO AV ANT VIEIRA, 463 Sala: 02 Bairro: CENTRO

TOMAZINA - PR CEP: 84935-000

Livro Nº : 00009

DIÁRIO GERAL DO PERÍODO - 01/01/2021 A 31/12/2021

Dia	Devedora	Credora	SB	Documento	Ordem	Histórico	Valor	Seq.
Mês 01/2021								
13	9200003	2000000			100026	COMPRAS A PRAZO NF-e:4386	1.890,54	177
14	1000000	9010001				NFS-e: 403 - PREFEITURA MUNICIPAL DE TOMAZINA	25.395,85	67
14	9200003	2000000			100027	COMPRAS A PRAZO NF-e:402347	1.239,84	178
14	9200003	1000000			100028	COMPRAS A VISTA NF-e:402347	74,25	179
14	9200003	1000000			100029	COMPRAS A VISTA NF-e:7304	266,71	180
14	9200003	2000000			100030	COMPRAS A PRAZO NF-e:7304	33,29	181
14	9200003	1000000			100031	COMPRAS A VISTA NF-e:7305	2.064,44	182
14	9200003	2000000			100032	COMPRAS A PRAZO NF-e:7305	7.592,01	183
14	9200003	2000000			100033	COMPRAS A PRAZO NF-e:216421	14.305,48	184
15	9410015	1000000	LM			PAGO PROSYSTEM	108,06	151
15	9200003	2000000			100034	COMPRAS A PRAZO NF-e:7325	826,00	185
16	9200003	2000000			100035	COMPRAS A PRAZO NF-e:7330	5.437,60	186
19	1700008	1000000				COMPRA VEICULO CAMIONETA FORD/ECOSPORT 2010 PLACA EPH1164 RENAVAL 00204169186	27.000,00	73
19	9200003	2000000			100036	COMPRAS A PRAZO NF-e:7354	1.371,00	187
20	2070006	1000000				PAGO DAS 12/2020	67.834,39	71
20	2060005	1000000				PAGO DARF CPRB 12/2020	15.488,68	72
20	2060001	1000000	LM			PAGO INSS 12/2020	8.201,29	78
20	9200003	2000000			100037	COMPRAS A PRAZO NF-e:608543	6.129,14	188
20	9200003	2000000			100038	COMPRAS A PRAZO NF-e:7365	4.651,50	189
21	9200003	2000000			100039	COMPRAS A PRAZO NF-e:13962	11.939,00	190
21	9200003	2000000			100040	COMPRAS A PRAZO NF-e:7376	2.414,00	191
22	9200003	1000000			100041	COMPRAS A VISTA NF-e:205175	18.228,13	192
22	9200003	2000000			100042	COMPRAS A PRAZO NF-e:7387	2.376,44	193
22	9200003	1000000			100043	COMPRAS A VISTA NF-e:7387	1.507,84	194
22	9200003	2000000			100044	COMPRAS A PRAZO NF-e:1009	7.663,55	195
25	9200003	2000000			100045	COMPRAS A PRAZO NF-e:138	3.082,50	196
25	9200003	2000000			100046	COMPRAS A PRAZO NF-e:139	3.538,50	197
27	9200003	2000000			100047	COMPRAS A PRAZO NF-e:2052	5.649,05	198
28	9200003	1000000			100048	COMPRAS A VISTA NF-e:28038	47.856,70	199
29	9200003	2000000			100049	COMPRAS A PRAZO NF-e:7444	96,60	200
30	9200003	2000000			100050	COMPRAS A PRAZO NF-e:7465	1.967,00	201
31	9200104	1000000				PAGO RESCISAO DE CONTRATO	2.042,63	68
31	9200102	1000000				PAGO MULTA RESCISORIA FGTS	394,51	69
31	9210007	1000000				PAGO FERIAS	819,86	70
31	9210008	2060001	LM			VALOR INSS 01/2021	600,41	75
31	9200101	2060001	LM			VALOR INSS 01/2021	5.654,35	76
31	9400008	2060001	LM			VALOR INSS 01/2021	205,30	77
31	9400006	2060003	LM			VALOR FGTS 01/2021	89,60	79
31	9210009	2060003	LM			VALOR FGTS 01/2021	607,02	80
31	9200102	2060003	LM			VALOR FGTS 01/2021	1.496,19	81

0030 - ROCHA & SENE CONSTRUTORA LTDA

CNPJ:13.500.836/0001-05

NIRE:41207031715 - 06/04/2011

Rua CONSELHEIRO AV ANT VIEIRA, 463 Sala: 02 Bairro: CENTRO

TOMAZINA - PR CEP: 84935-000

Livro Nº : 00009

DIÁRIO GERAL DO PERÍODO - 01/01/2021 A 31/12/2021

Dia	Devedora	Credora	SB	Documento	Ordem	Histórico	Valor	Seq.
Mês 01/2021								
31	9200100	1000000	LM			PAGO SALARIOS	14.539,41	83
31	9210001	1000000	LM			PAGO SALARIOS	6.219,03	84
31	9400002	1000000	LM			PAGO SALARIO	1.035,70	85
31	9400001	1000000	LM			RETIRADA PROLABORE MARCOS VINICIUS VILELA DE SENE	979,00	86
31	9460007	1720009	LM			DESPESAS COM DEPRECIACAO DE MAQUINARIOS	81,99	88
31	9460004	1720008	LM			DESPESA COM DEPRECIACAO DE VEICULOS	250,00	89
31	9460004	1720008	LM			DESPESA COM DEPRECIACAO DE VEICULOS	450,00	90
31	9460004	1720008	LM			DESPESA COM DEPRECIACAO DE VEICULOS	333,33	91
31	9460004	1720008	LM			DESPESA COM DEPRECIACAO DE VEICULOS	416,66	92
31	9460004	1720008	LM			DESPESA COM DEPRECIACAO DE VEICULOS	1.333,33	93
31	9460004	1720008	LM			DESPESA COM DEPRECIACAO DE VEICULOS	83,33	94
31	9410002	1000000	LM			HONORARIOS CONTABEIS	200,00	150
Mês 02/2021								
01	9200003	1000000			100001	COMPRAS A VISTA NF-e:7471	2.811,00	76
01	9200003	1000000			100002	COMPRAS A VISTA NF-e:7472	2.110,00	77
02	9200003	1000000			100003	COMPRAS A VISTA NF-e:7482	3.047,50	78
02	9200003	1000000			100004	COMPRAS A VISTA NF-e:7482	43,00	79
03	9200003	1000000			100005	COMPRAS A VISTA NF-e:7153	278,44	80
03	9200003	1000000			100006	COMPRAS A VISTA NF-e:7153	168,01	81
03	9200003	1000000			100007	COMPRAS A VISTA NF-e:7508	1.707,62	82
03	9300004	1000000			100008	COMPRA COMBUSTIVEL NF-e:8357	6.668,32	83
03	9300004	1000000			100009	COMPRA COMBUSTIVEL NF-e:8358	1.743,11	84
04	1000000	9000001				NFS-e: 405 - MUNICIPIO DE CARLOPOLIS	46.580,69	42
04	1700008	1000000				COMPRA VEICULO CAMINHAO M.BENZ/L 1978 PLACA AFH7B48 RENAVAL 00516221779	25.945,50	48
04	9200003	1000000			100010	COMPRAS A VISTA NF-e:7509	747,00	85
04	9200003	1000000			100011	COMPRAS A VISTA NF-e:7517	4.816,76	86
05	1000000	9000001				NFS-e: 406 - MUNICIPIO DE CAMBARA	55.612,19	43
05	9200003	1000000			100012	COMPRAS A VISTA NF-e:7528	935,00	87
05	9200003	1000000			100013	COMPRAS A VISTA NF-e:7534	1.070,00	88
07	2060003	1000000	LM			PAGO FGTS 01/2021	2.192,81	73
08	1000000	9000001				NFS-e: 407 - FUNDO MUNICIPAL DE SAUDE DE SALTO DE ITARARE	38.685,44	44
08	9200003	1000000			100014	COMPRAS A VISTA NF-e:7544	3.718,91	89
08	9200003	1000000			100015	COMPRAS A VISTA NF-e:7550	4.837,96	90
08	9200003	1000000			100016	COMPRAS A VISTA NF-e:7550	1.167,71	91
09	9200003	1000000			100017	COMPRAS A VISTA NF-e:7573	7.368,17	92
09	9200003	1000000			100018	COMPRAS A VISTA NF-e:7573	931,83	93
10	1000000	9010001				NFS-e: 408 PREFEITURA MUNICIPAL DE TOMAZINA	21.713,46	45
10	9200003	1000000			100019	COMPRAS A VISTA NF-e:7581	2.522,00	94
11	1000000	9000001				NFS-e: 409 MUNICIPIO DE CARLOPOLIS	28.851,84	46
11	9200003	1000000			100020	COMPRAS A VISTA NF-e:7600	3.002,00	95
13	9200003	1000000			100021	COMPRAS A VISTA NF-e:7636	10.426,14	96
13	9200003	1000000			100022	COMPRAS A VISTA NF-e:7636	187,86	97
14	9200003	1000000			100023	COMPRAS A VISTA NF-e:225497	5.082,87	98

0030 - ROCHA & SENE CONSTRUTORA LTDA

CNPJ:13.500.836/0001-05

NIRE:41207031715 - 06/04/2011

Rua CONSELHEIRO AV ANT VIEIRA, 463 Sala: 02 Bairro: CENTRO

TOMAZINA - PR CEP: 84935-000

Livro Nº : 00009

DIÁRIO GERAL DO PERÍODO - 01/01/2021 A 31/12/2021

Dia	Devedora	Credora	SB	Documento	Ordem	Histórico	Valor	Seq.
Mês 02/2021								
14	9200003	1000000			100024	COMPRAS A VISTA NF-e:225497	1.196,40	99
15	9410015	1000000	LM			PAGO PROSYSTEM	108,06	75
15	9200003	1000000			100025	COMPRAS A VISTA NF-e:7641	4.254,03	100
15	9200003	1000000			100026	COMPRAS A VISTA NF-e:7641	891,97	101
16	9200003	1000000			100027	COMPRAS A VISTA NF-e:7660	6.039,00	102
17	9200003	1000000			100028	COMPRAS A VISTA NF-e:7666	435,00	103
17	9200003	1000000			100029	COMPRAS A VISTA NF-e:7671	6.170,78	104
17	9200003	1000000			100030	COMPRAS A VISTA NF-e:7671	246,22	105
18	9200003	1000000			100031	COMPRAS A VISTA NF-e:7684	1.414,67	106
18	9200003	1000000			100032	COMPRAS A VISTA NF-e:7684	7.163,83	107
18	9200003	1000000			100033	COMPRAS A VISTA NF-e:7689	6.294,35	108
19	2060001	1000000	LM			PAGO INSS 01/2021	6.460,06	52
20	9200003	1000000			100034	COMPRAS A VISTA NF-e:7702	600,45	109
22	9200003	1000000			100035	COMPRAS A VISTA NF-e:7705	6.037,20	110
23	9200003	1000000			100036	COMPRAS A VISTA NF-e:7728	2.242,68	111
23	9200003	1000000			100037	COMPRA DE MERCADORIAS NF-e:21270 FORLUX IND	1.530,27	112
24	9200003	1000000			100038	COMPRAS A VISTA NF-e:7737	2.682,33	113
25	9200003	1000000			100039	COMPRAS A VISTA NF-e:5273	4.751,38	114
25	9200003	1000000			100040	COMPRAS A VISTA NF-e:5273	14.474,63	115
25	9200003	1000000			100041	COMPRAS A VISTA NF-e:5274	10.655,00	116
28	9210007	1000000				PAGO FERIAS	878,39	47
28	9210008	2060001	LM			VALOR INSS 02/2021	623,69	49
28	9200101	2060001	LM			VALOR INSS 02/2021	768,47	50
28	9400008	2060001	LM			VALOR INSS 02/2021	212,50	51
28	9400006	2060003	LM			VALOR FGTS 02/2021	96,00	53
28	9210009	2060003	LM			VALOR FGTS 02/2021	627,72	54
28	9200102	2060003	LM			VALOR FGTS 02/2021	1.489,61	55
28	9200100	1000000	LM			PAGO SALARIOS	17.244,89	57
28	9210001	1000000	LM			PAGO SALARIOS	6.395,78	58
28	9400002	1000000	LM			PAGO SALARIO	1.108,50	59
28	9400001	1000000	LM			RETIRADA PROLABORE MARCOS VINICIUS VILELA DE SENE	979,00	60
28	9460007	1720009	LM			DESPESAS COM DEPRECIACAO DE MAQUINARIOS	81,99	62
28	9460004	1720008	LM			DESPESA COM DEPRECIACAO DE VEICULOS	250,00	63
28	9460004	1720008	LM			DESPESA COM DEPRECIACAO DE VEICULOS	450,00	64
28	9460004	1720008	LM			DESPESA COM DEPRECIACAO DE VEICULOS	333,33	65
28	9460004	1720008	LM			DESPESA COM DEPRECIACAO DE VEICULOS	416,66	66
28	9460004	1720008	LM			DESPESA COM DEPRECIACAO DE VEICULOS	1.333,33	67
28	9460004	1720008	LM			DESPESA COM DEPRECIACAO DE VEICULOS	432,42	68
28	9460004	1720008	LM			DESPESA COM DEPRECIACAO DE VEICULOS	83,33	69
28	9410002	1000000	LM			HONORARIOS CONTABEIS	200,00	74
Mês 03/2021								
01	9200003	1000000			100001	COMPRAS A VISTA NF-e:7848	5.797,00	86
02	9200003	1000000			100002	COMPRAS A VISTA NF-e:7868	1.546,00	87
03	1000000	9000001				NFS-e: 410 MUNICIPIO DE CARLOPOLIS	29.034,96	49
03	1000000	9000001				NFS-e: 411 MUNICIPIO DE CARLOPOLIS	49.063,90	50
03	9300004	1000000			100003	COMPRA COMBUSTIVEL NF-e:8429	5.032,96	88
03	9300004	1000000			100004	COMPRA COMBUSTIVEL NF-e:8430	5.021,00	89
03	9300004	1000000			100005	COMPRA COMBUSTIVEL NF-e:8431	3.726,69	90

0030 - ROCHA & SENE CONSTRUTORA LTDA

CNPJ:13.500.836/0001-05

NIRE:41207031715 - 06/04/2011

Rua CONSELHEIRO AV ANT VIEIRA, 463 Sala: 02 Bairro: CENTRO

TOMAZINA - PR CEP: 84935-000

Livro Nº : 00009

DIÁRIO GERAL DO PERÍODO - 01/01/2021 A 31/12/2021

Dia	Devedora	Credora	SB	Documento	Ordem	Histórico	Valor	Seq.
Mês 03/2021								
04	1000000	9000001				NFS-e: 412 MUNICIPIO DE CARLOPOLIS	39.565,76	51
05	9200003	1000000			100006	COMPRAS A VISTA NF-e:7379	775,55	91
05	9200003	1000000			100007	COMPRAS A VISTA NF-e:7379	204,23	92
05	9200003	1000000			100008	COMPRAS A VISTA NF-e:7919	1.600,00	93
05	9200003	1000000			100009	COMPRAS A VISTA NF-e:508175	4.608,00	94
06	9200003	1000000			100010	COMPRAS A VISTA NF-e:7931	2.700,00	95
06	9200003	1000000			100011	COMPRAS A VISTA NF-e:10	18.886,86	96
07	2060003	1000000	LM			PAGO FGTS 02/2021	2.213,33	83
08	9200003	1000000			100012	COMPRAS A VISTA NF-e:7949	698,00	97
09	9200003	1000000			100013	COMPRAS A VISTA NF-e:7969	316,80	98
09	9200003	1000000			100014	COMPRAS A VISTA NF-e:7969	789,97	99
09	9200003	1000000			100015	COMPRAS A VISTA NF-e:7971	424,20	100
10	9200003	1000000			100016	COMPRAS A VISTA NF-e:7984	3.895,59	101
10	9200003	1000000			100017	COMPRAS A VISTA NF-e:509007	249,90	102
11	9200003	1000000			100018	COMPRAS A VISTA NF-e:210836	13.614,62	103
11	9200003	1000000			100019	COMPRAS A VISTA NF-e:8017	1.013,20	104
11	9200003	1000000			100020	COMPRAS A VISTA NF-e:8017	992,80	105
12	9200003	1000000			100021	COMPRAS A VISTA NF-e:287	319,90	106
13	9200003	1000000			100022	COMPRAS A VISTA NF-e:8057	4.555,00	107
14	9200003	1000000			100023	COMPRAS A VISTA NF-e:529775	22.145,50	108
15	1000000	9010001				NFS-e: 413 PREFEITURA MUNICIPAL DE TOMAZINA	21.713,46	52
15	9410015	1000000	LM			PAGO PROSYSTEM	108,06	85
15	9200003	1000000			100024	COMPRAS A VISTA NF-e:8072	1.174,98	109
15	9200003	1000000			100025	COMPRAS A VISTA NF-e:8072	1.425,02	110
16	1000000	9000001				NFS-e: 414 MUNICIPIO DE CAMBARA	69.144,26	53
16	1000000	9000001				NFS-e: 415 PREFEITURA MUNICIPAL DE TOMAZINA	10.201,46	54
17	1000000	1700008				VENDA VEICULO CAMIONETA VW/KOMBI 2008 PLACA AQU6132 PARA PAVILLUZZO PAVIMENTACAO EIRELI	15.000,00	58
18	9200003	1000000			100026	COMPRAS A VISTA NF-e:8135	47,52	111
18	9200003	1000000			100027	COMPRAS A VISTA NF-e:8135	3.121,48	112
19	2060001	1000000	LM			PAGO INSS 02/2021	1.604,66	65
19	9200003	1000000			100028	COMPRAS A VISTA NF-e:5652	6.048,61	113
19	9200003	1000000			100029	COMPRAS A VISTA NF-e:5652	339,12	114
22	1000000	9000001				NFS-e: 416 MUNICIPIO DE CARLOPOLIS	5.511,95	55
22	9200003	1000000			100030	COMPRAS A VISTA NF-e:1182	1.971,83	115
23	9200003	1000000			100031	COMPRAS A VISTA NF-e:5820	2.687,70	116
24	9200003	1000000			100032	COMPRAS A VISTA NF-e:1292255	1.812,52	117
26	9200003	1000000			100033	COMPRAS A VISTA NF-e:8237	1.143,00	118
26	9200003	1000000			100034	COMPRAS A VISTA NF-e:5842	8.409,00	119
26	9200003	1000000			100035	COMPRAS A VISTA NF-e:5847	280,32	120
26	9200003	1000000			100036	COMPRAS A VISTA NF-e:5847	2.522,12	121
27	9200003	1000000			100037	COMPRAS A VISTA NF-e:8243	2.525,44	122
27	9200003	1000000			100038	COMPRAS A VISTA NF-e:8245	199,78	123
27	9200003	1000000			100039	COMPRAS A VISTA NF-e:8245	249,22	124
29	9200003	1000000			100040	COMPRAS A VISTA NF-e:8272	489,00	125
29	9200003	1000000			100041	COMPRAS A VISTA NF-e:5872	548,90	126
30	9200003	1000000			100042	COMPRAS A VISTA NF-e:8281	4.060,00	127
31	9200102	1000000				PAGO MULTA RESCISORIA	606,43	1
31	9200104	1000000				PAGO RESCISAO DE CONTRATO	3.064,96	2
31	9400006	1000000				PAGO MULTA RESCISORIA FGTS	209,24	4
31	9400011	1000000				PAGO RESCISAO DE CONTRATO	1.157,50	56

0030 - ROCHA & SENE CONSTRUTORA LTDA

CNPJ:13.500.836/0001-05

NIRE:41207031715 - 06/04/2011

Rua CONSELHEIRO AV ANT VIEIRA, 463 Sala: 02 Bairro: CENTRO

TOMAZINA - PR CEP: 84935-000

Livro Nº : 00009

DIÁRIO GERAL DO PERÍODO - 01/01/2021 A 31/12/2021

Dia	Devedora	Credora	SB	Documento	Ordem	Histórico	Valor	Seq.
Mês 03/2021								
31	9400006	1000000				PAGO MULTA RESCISORIA FGTS	209,24	57
31	9410019	1000000				PAGO IPVA CAMIONETA FORD/ECOSPORT	888,16	59
31	9410019	1000000				PAGO IPVA CAMIONETA VW/KOMBI	223,59	60
31	9410019	1000000				PAGO IPVA CAMINHONETE CHEVROLET/S10	2.463,54	61
31	9210008	2060001	LM			VALOR INSS 03/2021	604,65	62
31	9200101	2060001	LM			VALOR INSS 03/2021	771,78	63
31	9400008	2060001	LM			VALOR INSS 03/2021	149,50	64
31	9210009	2060003	LM			VALOR FGTS 03/2021	610,80	66
31	9200102	2060003	LM			VALOR FGTS 03/2021	1.345,52	67
31	9200100	1000000	LM			PAGO SALARIOS	15.589,41	69
31	9210001	1000000	LM			PAGO SALARIOS	7.081,62	70
31	9400001	1000000	LM			RETIRADA PROLABORE MARCOS VINICIUS VILELA DE SENE	979,00	71
31	9460007	1720009	LM			DESPESAS COM DEPRECIACAO DE MAQUINARIOS	81,99	73
31	9460004	1720008	LM			DESPESA COM DEPRECIACAO DE VEICULOS	450,00	74
31	9460004	1720008	LM			DESPESA COM DEPRECIACAO DE VEICULOS	333,33	75
31	9460004	1720008	LM			DESPESA COM DEPRECIACAO DE VEICULOS	416,66	76
31	9460004	1720008	LM			DESPESA COM DEPRECIACAO DE VEICULOS	1.333,33	77
31	9460004	1720008	LM			DESPESA COM DEPRECIACAO DE VEICULOS	432,42	78
31	9460004	1720008	LM			DESPESA COM DEPRECIACAO DE VEICULOS	83,33	79
31	9410002	1000000	LM			HONORARIOS CONTABEIS	200,00	84
31	9200003	1000000			100043	COMPRAS A VISTA NF-e:1056	1.015,00	128
31	9200003	1000000			100044	COMPRAS A VISTA NF-e:540	124,19	129
Mês 04/2021								
01	9200003	2000000			100001	COMPRAS A PRAZO NF-e:211316	1.800,00	146
01	9200003	2000000			100002	COMPRAS A PRAZO NF-e:8330	150,00	147
01	9200003	2000000			100003	COMPRAS A PRAZO NF-e:8331	100,00	148
01	9200003	2000000			100004	COMPRAS A PRAZO NF-e:57548	491,61	149
01	9200003	2000000			100005	COMPRAS A PRAZO NF-e:11008	136,89	150
05	9200003	2000000			100006	COMPRAS A PRAZO NF-e:186177	4.500,00	151
05	9200003	2000000			100007	COMPRAS A PRAZO NF-e:14139	7.396,70	152
05	9200003	2000000			100008	COMPRAS A PRAZO NF-e:8345	886,00	153
05	9300004	1000000			100009	COMPRA COMBUSTIVEL NF-e:8538	4.901,25	154
05	9300004	1000000			100010	COMPRA COMBUSTIVEL NF-e:8539	5.321,55	155
05	9300004	1000000			100011	COMPRA COMBUSTIVEL NF-e:8540	4.895,63	156
05	9300004	1000000			100012	COMPRA COMBUSTIVEL NF-e:8541	3.094,41	157
06	9200003	2000000			100013	COMPRAS A PRAZO NF-e:8372	3.987,00	158
06	9200003	2000000			100014	COMPRAS A PRAZO NF-e:19570	3.866,68	159

0030 - ROCHA & SENE CONSTRUTORA LTDA

CNPJ:13.500.836/0001-05

NIRE:41207031715 - 06/04/2011

Rua CONSELHEIRO AV ANT VIEIRA, 463 Sala: 02 Bairro: CENTRO

TOMAZINA - PR CEP: 84935-000

Livro Nº : 00009

DIÁRIO GERAL DO PERÍODO - 01/01/2021 A 31/12/2021

Dia	Devedora	Credora	SB	Documento	Ordem	Histórico	Valor	Seq.
Mês 04/2021								
06	9200003	2000000			100015	COMPRAS A PRAZO NF-e:19570	3.884,08	160
07	2060003	1000000	LM			PAGO FGTS 03/2021	1.956,32	84
07	9200003	2000000			100016	COMPRAS A PRAZO NF-e:8378	4.386,29	161
07	9200003	2000000			100017	COMPRAS A PRAZO NF-e:8378	13,71	162
08	1000000	9000001				NFS-e: 417 MUNICIPIO DE CARLOPOLIS	89.819,59	60
08	9200003	2000000			100018	COMPRAS A PRAZO NF-e:8389	1.182,71	163
10	9200003	2000000			100019	COMPRAS A PRAZO NF-e:8398	5.194,62	164
12	9200003	2000000			100020	COMPRAS A PRAZO NF-e:8412	5.725,54	165
13	9200003	2000000			100021	COMPRAS A PRAZO NF-e:514817	1.615,90	166
15	1000000	9010001				NFS-e: 418 PREFEITURA MUNICIPAL DE TOMAZINA	22.842,45	61
15	9410015	1000000	LM			PAGO PROSYSTEM	108,06	145
16	9200003	2000000			100022	COMPRAS A PRAZO NF-e:8445	6.145,00	167
16	9200003	2000000			100023	COMPRAS A PRAZO NF-e:515412	659,40	168
16	9200003	2000000			100024	COMPRAS A PRAZO NF-e:515455	3.360,01	169
19	9200003	2000000			100025	COMPRAS A PRAZO NF-e:444330	1.272,55	170
19	9200003	2000000			100026	COMPRAS A PRAZO NF-e:338	66,00	171
19	9200003	2000000			100027	COMPRAS A PRAZO NF-e:339	230,00	172
19	9200003	2000000			100028	COMPRAS A PRAZO NF-e:340	115,00	173
19	9200003	2000000			100029	COMPRAS A PRAZO NF-e:341	5,50	174
19	9200003	2000000			100030	COMPRAS A PRAZO NF-e:342	14,76	175
19	9200003	2000000			100031	COMPRAS A PRAZO NF-e:343	49,40	176
19	9200003	2000000			100032	COMPRAS A PRAZO NF-e:344	6,00	177
19	9200003	2000000			100033	COMPRAS A PRAZO NF-e:8469	3.000,00	178
19	9200003	2000000			100034	COMPRAS A PRAZO NF-e:24330	1.158,16	179
19	9200003	2000000			100035	COMPRAS A PRAZO NF-e:24330	47,09	180
20	1000000	9000001				NFS-e: 419 SEC DE ESTADO DE SEG PUBLICA E ADM PENITENCIARIA	665,28	62
20	2060001	1000000	LM			PAGO INSS 03/2021	1.525,93	66
20	9200003	2000000			100036	COMPRAS A PRAZO NF-e:14260	9.375,60	181
20	9200003	2000000			100037	COMPRAS A PRAZO NF-e:8479	7.532,00	182
22	9200003	2000000			100038	COMPRAS A PRAZO NF-e:628127	3.051,97	183
22	9200003	2000000			100039	COMPRAS A PRAZO NF-e:6280	16.356,75	184
22	9200003	2000000			100040	COMPRAS A PRAZO NF-e:6280	103,40	185
22	9200003	2000000			100041	COMPRAS A PRAZO NF-e:6281	7.950,68	186
22	9200003	2000000			100042	COMPRAS A PRAZO NF-e:6282	15.835,45	187
22	9200003	2000000			100043	COMPRAS A PRAZO NF-e:6282	43,56	188
23	9200003	2000000			100044	COMPRAS A PRAZO NF-e:8517	6.646,87	189
24	9200003	2000000			100045	COMPRAS A PRAZO NF-e:8522	4.469,59	190
24	9200003	2000000			100046	COMPRAS A PRAZO NF-e:8522	255,45	191

0030 - ROCHA & SENE CONSTRUTORA LTDA

CNPJ:13.500.836/0001-05

NIRE:41207031715 - 06/04/2011

Rua CONSELHEIRO AV ANT VIEIRA, 463 Sala: 02 Bairro: CENTRO

TOMAZINA - PR CEP: 84935-000

Livro Nº : 00009

DIÁRIO GERAL DO PERÍODO - 01/01/2021 A 31/12/2021

Dia	Devedora	Credora	SB	Documento	Ordem	Histórico	Valor	Seq.
Mês 04/2021								
26	9200003	2000000			100047	COMPRAS A PRAZO NF-e:628634	1.597,67	192
26	9200003	2000000			100048	COMPRAS A PRAZO NF-e:628635	1.597,67	193
26	9200003	2000000			100049	COMPRAS A PRAZO NF-e:8543	4.548,20	194
26	9200003	2000000			100050	COMPRAS A PRAZO NF-e:8543	486,80	195
26	9200003	2000000			100051	COMPRAS A PRAZO NF-e:20	6.445,67	196
28	9200003	2000000			100052	COMPRAS A PRAZO NF-e:157	26.694,22	197
29	9200003	2000000			100053	COMPRAS A PRAZO NF-e:8598	3,75	198
29	9200003	2000000			100054	COMPRAS A PRAZO NF-e:8598	1.680,50	199
29	9200003	2000000			100055	COMPRAS A PRAZO NF-e:8604	2.989,58	200
29	9200003	2000000			100056	COMPRAS A PRAZO NF-e:8604	10,42	201
29	9200003	2000000			100057	COMPRAS A PRAZO NF-e:8609	1.529,80	202
29	9200003	2000000			100058	COMPRAS A PRAZO NF-e:28642	38.570,75	203
30	9210008	2060001	LM			VALOR INSS 04/2021	604,65	63
30	9200101	2060001	LM			VALOR INSS 04/2021	1.390,00	64
30	9400008	2060001	LM			VALOR INSS 04/2021	121,00	65
30	9210009	2060003	LM			VALOR FGTS 04/2021	610,80	67
30	9200102	2060003	LM			VALOR FGTS 04/2021	1.388,36	68
30	9200100	1000000	LM			PAGO SALARIOS	16.077,28	70
30	9210001	1000000	LM			PAGO SALARIOS	7.081,62	71
30	9400001	1000000	LM			RETIRADA PROLABORE MARCOS VINICIUS VILELA DE SENE	979,00	72
30	9460007	1720009	LM			DESPESAS COM DEPRECIACAO DE MAQUINARIOS	81,99	74
30	9460004	1720008	LM			DESPESA COM DEPRECIACAO DE VEICULOS	450,00	75
30	9460004	1720008	LM			DESPESA COM DEPRECIACAO DE VEICULOS	333,33	76
30	9460004	1720008	LM			DESPESA COM DEPRECIACAO DE VEICULOS	416,66	77
30	9460004	1720008	LM			DESPESA COM DEPRECIACAO DE VEICULOS	1.333,33	78
30	9460004	1720008	LM			DESPESA COM DEPRECIACAO DE VEICULOS	432,42	79
30	9460004	1720008	LM			DESPESA COM DEPRECIACAO DE VEICULOS	83,33	80
30	9410002	1000000	LM			HONORARIOS CONTABEIS	200,00	144
30	9200003	2000000			100059	COMPRAS A PRAZO NF-e:5918	159,00	204
Mês 05/2021								
03	1000000	9010001				NFS-e: 422 PREFEITURA MUNICIPAL DE TOMAZINA	22.842,45	35
03	1000000	9010001				NFS-e: 423 PREFEITURA MUNICIPAL DE TOMAZINA	6.432,84	36
03	9200003	1000000			100001	COMPRAS A VISTA NF-e:10	1.178,35	64
04	9300004	1000000			100002	COMPRA COMBUSTIVEL NF-e:8616	6.798,09	65
04	9300004	1000000			100003	COMPRA COMBUSTIVEL NF-e:8617	6.752,87	66
04	9300004	1000000			100004	COMPRA COMBUSTIVEL NF-e:8618	3.436,97	67
06	9200003	1000000			100005	COMPRAS A VISTA NF-e:215308	7.098,66	68
07	2060003	1000000	LM			PAGO FGTS 04/2021	1.999,16	61
07	9200003	1000000			100006	COMPRAS A VISTA NF-e:493	339,00	69

0030 - ROCHA & SENE CONSTRUTORA LTDA

CNPJ:13.500.836/0001-05

NIRE:41207031715 - 06/04/2011

Rua CONSELHEIRO AV ANT VIEIRA, 463 Sala: 02 Bairro: CENTRO

TOMAZINA - PR CEP: 84935-000

Livro Nº : 00009

DIÁRIO GERAL DO PERÍODO - 01/01/2021 A 31/12/2021

Dia	Devedora	Credora	SB	Documento	Ordem	Histórico	Valor	Seq.
Mês 05/2021								
07	9200003	1000000			100007	COMPRAS A VISTA NF-e:493	7,90	70
07	9200003	1000000			100008	COMPRAS A VISTA NF-e:494	19,85	71
07	9200003	1000000			100009	COMPRAS A VISTA NF-e:495	339,00	72
07	9200003	1000000			100010	COMPRAS A VISTA NF-e:496	1.005,00	73
10	9200003	1000000			100011	COMPRAS A VISTA NF-e:67	3.540,00	74
12	9200003	1000000			100012	COMPRAS A VISTA NF-e:29	10.402,20	75
12	9200003	1000000			100013	COMPRAS A VISTA NF-e:29	396,40	76
14	9200003	1000000			100014	COMPRAS A VISTA NF-e:1025669	85,40	77
14	9200003	1000000			100015	COMPRAS A VISTA NF-e:28670	11.356,90	78
15	9410015	1000000	LM			PAGO PROSYSTEM	108,06	63
18	9200003	1000000			100016	COMPRAS A VISTA NF-e:217493	5.850,00	79
18	9200003	1000000			100017	COMPRAS A VISTA NF-e:2197	6.196,60	80
18	9200003	1000000			100018	COMPRAS A VISTA NF-e:148	1.208,10	81
19	9200003	1000000			100019	COMPRAS A VISTA NF-e:23	4.153,00	82
20	2060001	1000000	LM			PAGO INSS 04/2021	2.115,65	41
21	9200003	1000000			100020	COMPRAS A VISTA NF-e:82	1.766,00	83
22	9200003	1000000			100021	COMPRAS A VISTA NF-e:1715822	179,55	84
24	1000000	9000001				NFS-e: 424 MUNICIPIO DE CARLOPOLIS	38.465,56	37
25	9200003	1000000			100022	COMPRAS A VISTA NF-e:574	502,50	85
26	9200003	1000000			100023	COMPRAS A VISTA NF-e:512	2.220,74	86
27	9200003	1000000			100024	COMPRAS A VISTA NF-e:178	2.904,13	87
27	9200003	1000000			100025	COMPRAS A VISTA NF-e:178	25,87	88
28	9200003	1000000			100026	COMPRAS A VISTA NF-e:12296	436,00	89
28	9200003	1000000			100027	COMPRAS A VISTA NF-e:19990	608,88	90
28	9200003	1000000			100028	COMPRAS A VISTA NF-e:20005	4.426,13	91
28	9200003	1000000			100029	COMPRAS A VISTA NF-e:20005	4.195,48	92
28	9200003	1000000			100030	COMPRAS A VISTA NF-e:523025	3.076,00	93
29	9200003	1000000			100031	COMPRAS A VISTA NF-e:194	1.696,00	94
31	9210010	1000000				PAGO RESCISAO DE CONTRATO	3.866,26	1
31	9210009	1000000				PAGO MULTA RESCISORIA FGTS	1.265,91	2
31	9210008	2060001	LM			VALOR INSS 05/2021	699,88	38
31	9200101	2060001	LM			VALOR INSS 05/2021	2.493,90	39
31	9400008	2060001	LM			VALOR INSS 05/2021	121,00	40
31	9210009	2060003	LM			VALOR FGTS 05/2021	610,80	42
31	9200102	2060003	LM			VALOR FGTS 05/2021	1.229,36	43
31	9200100	1000000	LM			PAGO SALARIOS	14.451,79	45
31	9210001	1000000	LM			PAGO SALARIOS	7.081,62	46
31	9400001	1000000	LM			RETIRADA PROLABORE MARCOS VINICIUS VILELA DE SENE	979,00	47
31	9460007	1720009	LM			DESPESAS COM DEPRECIACAO DE MAQUINARIOS	81,99	49
31	9460004	1720008	LM			DESPESA COM DEPRECIACAO DE VEICULOS	450,00	50
31	9460004	1720008	LM			DESPESA COM DEPRECIACAO DE VEICULOS	333,33	51
31	9460004	1720008	LM			DESPESA COM DEPRECIACAO DE VEICULOS	416,66	52
31	9460004	1720008	LM			DESPESA COM DEPRECIACAO DE VEICULOS	1.333,33	53
31	9460004	1720008	LM			DESPESA COM DEPRECIACAO DE VEICULOS	432,42	54
31	9460004	1720008	LM			DESPESA COM DEPRECIACAO DE VEICULOS	83,33	55

0030 - ROCHA & SENE CONSTRUTORA LTDA

CNPJ:13.500.836/0001-05

NIRE:41207031715 - 06/04/2011

Rua CONSELHEIRO AV ANT VIEIRA, 463 Sala: 02 Bairro: CENTRO

TOMAZINA - PR CEP: 84935-000

Livro Nº : 00009

DIÁRIO GERAL DO PERÍODO - 01/01/2021 A 31/12/2021

Dia	Devedora	Credora	SB	Documento	Ordem	Histórico	Valor	Seq.
Mês 05/2021								
31	9100003	2070002	LM			VALOR PIS 05/2021	222,56	56
31	9100004	2070003	LM			VALOR COFINS 05/2021	1.027,20	57
31	9410002	1000000	LM			HONORARIOS CONTABEIS	200,00	62
Mês 06/2021								
04	9300004	1000000			100001	COMPRA COMBUSTIVEL NF-e:8697	7.526,87	55
04	9300004	1000000			100002	COMPRA COMBUSTIVEL NF-e:8698	6.529,33	56
04	9300004	1000000			100003	COMPRA COMBUSTIVEL NF-e:8699	7.342,94	57
07	2060003	1000000	LM			PAGO FGTS 05/2021	1.840,16	52
08	9200003	1000000			100004	COMPRAS A VISTA NF-e:282	6.399,98	58
08	9200003	1000000			100005	COMPRAS A VISTA NF-e:282	765,87	59
08	9200003	1000000			100006	COMPRAS A VISTA NF-e:290	9.601,60	60
08	9200003	1000000			100007	COMPRAS A VISTA NF-e:290	354,09	61
08	9200003	1000000			100008	COMPRAS A VISTA NF-e:292	1.765,00	62
09	9200003	1000000			100009	COMPRAS A VISTA NF-e:192995	4.650,00	63
15	1000000	9010001				NFS-e: 425 PREFEITURA MUNICIPAL DE TOMAZINA	22.842,45	24
15	9410015	1000000	LM			PAGO PROSYSTEM	108,06	54
16	9200003	1000000			100010	COMPRAS A VISTA NF-e:1704	4.998,40	64
17	9200003	1000000			100011	COMPRAS A VISTA NF-e:473431	305,50	65
18	2060001	1000000	LM			PAGO INSS 05/2021	3.314,78	28
21	9200003	1000000			100012	COMPRAS A VISTA NF-e:194099	4.960,00	66
21	9200003	1000000			100013	COMPRAS A VISTA NF-e:710	449,25	67
22	9200003	1000000			100014	COMPRAS A VISTA NF-e:1344342	793,67	68
22	9200003	1000000			100015	COMPRAS A VISTA NF-e:1344342	35,64	69
23	9200003	1000000			100016	COMPRAS A VISTA NF-e:7512	32.480,43	70
23	9200003	1000000			100017	COMPRAS A VISTA NF-e:7512	7.181,54	71
24	9200003	1000000			100018	COMPRAS A VISTA NF-e:32708	1.988,27	72
25	2070002	1000000	LM			PAGO PIS 05/2021	222,56	47
25	2070003	1000000	LM			PAGO COFINS 05/2021	1.027,20	48
25	9200003	1000000			100019	COMPRAS A VISTA NF-e:463	3.044,89	73
30	9210008	2060001	LM			VALOR INSS 06/2021	584,85	25
30	9200101	2060001	LM			VALOR INSS 06/2021	4.644,72	26
30	9400008	2060001	LM			VALOR INSS 06/2021	121,00	27
30	9210009	2060003	LM			VALOR FGTS 06/2021	593,20	29
30	9200102	2060003	LM			VALOR FGTS 06/2021	1.246,91	30
30	9200100	1000000	LM			PAGO SALARIOS	14.451,79	32
30	9210001	1000000	LM			PAGO SALARIOS	6.881,42	33
30	9400001	1000000	LM			RETIRADA PROLABORE MARCOS VINICIUS VILELA DE SENE	979,00	34
30	9460007	1720009	LM			DESPESAS COM DEPRECIACAO DE MAQUINARIOS	81,99	36
30	9460004	1720008	LM			DESPESA COM DEPRECIACAO DE VEICULOS	450,00	37
30	9460004	1720008	LM			DESPESA COM DEPRECIACAO DE VEICULOS	333,33	38
30	9460004	1720008	LM			DESPESA COM DEPRECIACAO DE VEICULOS	416,66	39
30	9460004	1720008	LM			DESPESA COM DEPRECIACAO DE VEICULOS	1.333,33	40
30	9460004	1720008	LM			DESPESA COM DEPRECIACAO DE VEICULOS	432,42	41
30	9460004	1720008	LM			DESPESA COM DEPRECIACAO DE VEICULOS	83,33	42
30	9100003	2070002	LM			VALOR PIS 06/2021	173,66	43
30	9100004	2070003	LM			VALOR COFINS 06/2021	801,49	44

0030 - ROCHA & SENE CONSTRUTORA LTDA

FL. 12

CNPJ:13.500.836/0001-05

NIRE:41207031715 - 06/04/2011

Rua CONSELHEIRO AV ANT VIEIRA, 463 Sala: 02 Bairro: CENTRO

TOMAZINA - PR CEP: 84935-000

Livro Nº : 00009

DIÁRIO GERAL DO PERÍODO - 01/01/2021 A 31/12/2021

Dia	Devedora	Credora	SB	Documento	Ordem	Histórico	Valor	Seq.
Mês 06/2021								
30	9100007	2070004	LM			VALOR IRPJ 06/2021 1ª QUOTA	1.987,18	45
30	9100008	2070005	LM			VALOR IRPJ 06/2021 1ª QUOTA	1.363,83	46
30	9410002	1000000	LM			HONORARIOS CONTABEIS	200,00	53
30	9200003	1000000			100020	COMPRAS A VISTA NF-e:48189	4.213,55	74
Mês 07/2021								
01	9200003	1000000			100001	COMPRAS A VISTA NF-e:532	11.182,52	58
01	9200003	1000000			100002	COMPRAS A VISTA NF-e:533	10.307,15	59
01	9200003	1000000			100003	COMPRAS A VISTA NF-e:533	316,45	60
01	9200003	1000000			100004	COMPRAS A VISTA NF-e:534	13.553,00	61
01	9200003	1000000			100005	COMPRAS A VISTA NF-e:535	3.123,70	62
01	9200003	1000000			100006	COMPRAS A VISTA NF-e:536	3.073,00	63
05	9300004	1000000			100007	COMPRA COMBUSTIVEL NF-e:8775	7.823,34	64
05	9300004	1000000			100008	COMPRA COMBUSTIVEL NF-e:8775	21,00	65
05	9300004	1000000			100009	COMPRA COMBUSTIVEL NF-e:8776	6.976,02	66
05	9300004	1000000			100010	COMPRA COMBUSTIVEL NF-e:8777	7.717,52	67
05	9300004	1000000			100011	COMPRA COMBUSTIVEL NF-e:8777	6,84	68
07	2060003	1000000	LM			PAGO FGTS 06/2021	1.840,11	55
08	9200003	1000000			100012	COMPRAS A VISTA NF-e:41	8.835,40	69
09	1000000	9010001				NFS-e: 426 PREFEITURA MUNICIPAL DE TOMAZINA	22.842,45	24
15	9410015	1000000	LM			PAGO PROSYSTEM	108,06	57
18	9200003	1000000			100013	COMPRAS A VISTA NF-e:546750	22.568,70	70
19	9200003	1000000			100014	COMPRAS A VISTA NF-e:14390	8.786,70	71
20	2060001	1000000	LM			PAGO INSS 06/2021	5.350,57	28
20	9200003	1000000			100015	COMPRAS A VISTA NF-e:925	3.350,00	72
20	9200003	1000000			100016	COMPRAS A VISTA NF-e:926	670,00	73
20	9200003	1000000			100017	COMPRAS A VISTA NF-e:927	1.889,00	74
20	9200003	1000000			100018	COMPRAS A VISTA NF-e:928	5,90	75
20	9200003	1000000			100019	COMPRAS A VISTA NF-e:929	396,00	76
22	9200003	1000000			100020	COMPRAS A VISTA NF-e:8105	27.146,15	77
22	9200003	1000000			100021	COMPRAS A VISTA NF-e:8105	856,74	78
23	2070002	1000000	LM			PAGO PIS 06/2021	173,66	49
23	2070003	1000000	LM			PAGO COFINS 06/2021	801,49	50
28	9200003	1000000			100022	COMPRAS A VISTA NF-e:56041	3.115,93	79
30	2070004	1000000	LM			PAGO IRPJ 06/2021 1ª QUOTA	1.987,18	47
30	2070005	1000000	LM			PAGO CSLL 06/2021 1ª QUOTA	1.363,83	48
30	9200003	1000000			100023	COMPRAS A VISTA NF-e:1369595	1.943,20	80
31	9210008	2060001	LM			VALOR INSS 07/2021	604,65	25
31	9200101	2060001	LM			VALOR INSS 07/2021	3.748,44	26
31	9400008	2060001	LM			VALOR INSS 07/2021	121,00	27
31	9210009	2060003	LM			VALOR FGTS 07/2021	610,80	29
31	9200102	2060003	LM			VALOR FGTS 07/2021	1.349,39	30
31	9200100	1000000	LM			PAGO SALARIOS	15.616,94	32
31	9210001	1000000	LM			PAGO SALARIOS	7.081,62	33
31	9400001	1000000	LM			RETIRADA PROLABORE	979,00	34
						MARCOS VINICIUS VILELA DE SENE		
31	9460007	1720009	LM			DESPESAS COM DEPRECIACAO DE MAQUINARIOS	81,99	36
31	9460004	1720008	LM			DESPESA COM DEPRECIACAO DE VEICULOS	450,00	37

0030 - ROCHA & SENE CONSTRUTORA LTDA

FL. 13

CNPJ:13.500.836/0001-05

NIRE:41207031715 - 06/04/2011

Rua CONSELHEIRO AV ANT VIEIRA, 463 Sala: 02 Bairro: CENTRO

TOMAZINA - PR CEP: 84935-000

Livro Nº : 00009

DIÁRIO GERAL DO PERÍODO - 01/01/2021 A 31/12/2021

Dia	Devedora	Credora	SB	Documento	Ordem	Histórico	Valor	Seq.
Mês 07/2021								
31	9460004	1720008	LM			DESPESA COM DEPRECIACAO DE VEICULOS	333,33	38
31	9460004	1720008	LM			DESPESA COM DEPRECIACAO DE VEICULOS	416,66	39
31	9460004	1720008	LM			DESPESA COM DEPRECIACAO DE VEICULOS	1.333,33	40
31	9460004	1720008	LM			DESPESA COM DEPRECIACAO DE VEICULOS	432,42	41
31	9460004	1720008	LM			DESPESA COM DEPRECIACAO DE VEICULOS	83,33	42
31	9100003	2070002	LM			VALOR PIS 07/2021	193,91	43
31	9100004	2070003	LM			VALOR COFINS 07/2021	894,97	44
31	9100007	2070004	LM			VALOR IRPJ 06/2021 2ª QUOTA	2.007,05	45
31	9100008	2070005	LM			VALOR IRPJ 06/2021 2ª QUOTA	1.377,46	46
31	9410002	1000000	LM			HONORARIOS CONTABEIS	200,00	56
Mês 08/2021								
02	9200003	1000000			100001	COMPRAS A VISTA NF-e:227361	426,48	53
02	9200003	1000000			100002	COMPRAS A VISTA NF-e:227361	22,50	54
02	9200003	1000000			100003	COMPRAS A VISTA NF-e:1316	240,00	55
04	9300004	1000000			100004	COMPRA COMBUSTIVEL NF-e:8884	8.389,64	56
04	9300004	1000000			100005	COMPRA COMBUSTIVEL NF-e:8885	10.993,76	57
04	9300004	1000000			100006	COMPRA COMBUSTIVEL NF-e:8886	8.180,23	58
05	1000000	9010001				NFS-e: 427 PREFEITURA MUNICIPAL DE TOMAZINA	22.842,45	21
07	2060003	1000000	LM			PAGO FGTS 07/2021	1.960,19	50
10	9200003	1000000			100007	COMPRAS A VISTA NF-e:24	6.580,00	59
10	9200003	1000000			100008	COMPRAS A VISTA NF-e:188195	2.200,00	60
11	9200003	1000000			100009	COMPRAS A VISTA NF-e:9757	459,60	61
13	9200003	1000000			100010	COMPRAS A VISTA NF-e:982	1.296,00	62
15	9410015	1000000	LM			PAGO PROSYSTEM	108,06	52
16	9200003	1000000			100011	COMPRAS A VISTA NF-e:229236	354,00	63
16	9200003	1000000			100012	COMPRAS A VISTA NF-e:14459	6.778,80	64
16	9200003	1000000			100013	COMPRAS A VISTA NF-e:1003	2.272,50	65
20	2060001	1000000	LM			PAGO INSS 07/2021	4.474,09	25
25	2070002	1000000	LM			PAGO PIS 07/2021	193,91	44
25	2070003	1000000	LM			PAGO COFINS 07/2021	894,97	45
25	9200003	1000000			100014	COMPRAS A VISTA NF-e:8908	25.492,35	66
25	9200003	1000000			100015	COMPRAS A VISTA NF-e:8908	26.592,93	67
25	9200003	1000000			100016	COMPRAS A VISTA NF-e:8908	9.829,17	68
25	9200003	1000000			100017	COMPRAS A VISTA NF-e:8909	10.727,17	69
30	2070005	1000000	LM			PAGO CSLL 06/2021 2ª QUOTA	1.377,46	43
30	9200003	1000000			100018	COMPRAS A VISTA NF-e:9037	20.470,33	70
31	9200104	1000000				PAGO RESCISAO DE CONTRATO	3.390,02	1
31	9200102	1000000				PAGO MULTA RESCISORIA FGTS	708,15	2
31	9210008	2060001	LM			VALOR INSS 08/2021	604,65	22
31	9200101	2060001	LM			VALOR INSS 08/2021	5.924,85	23
31	9400008	2060001	LM			VALOR INSS 08/2021	121,00	24
31	9210009	2060003	LM			VALOR FGTS 08/2021	675,32	26
31	9200102	2060003	LM			VALOR FGTS 08/2021	1.228,44	27
31	9200100	1000000	LM			PAGO SALARIOS	14.637,81	29
31	9210001	1000000	LM			PAGO SALARIOS	7.907,18	30

0030 - ROCHA & SENE CONSTRUTORA LTDA

CNPJ:13.500.836/0001-05

NIRE:41207031715 - 06/04/2011

Rua CONSELHEIRO AV ANT VIEIRA, 463 Sala: 02 Bairro: CENTRO

TOMAZINA - PR CEP: 84935-000

Livro Nº : 00009

DIÁRIO GERAL DO PERÍODO - 01/01/2021 A 31/12/2021

Dia	Devedora	Credora	SB	Documento	Ordem	Histórico	Valor	Seq.
Mês 08/2021								
31	9400001	1000000	LM			RETIRADA PROLABORE MARCOS VINICIUS VILELA DE SENE	979,00	31
31	9460007	1720009	LM			DESPESAS COM DEPRECIACAO DE MAQUINARIOS	81,99	33
31	9460004	1720008	LM			DESPESA COM DEPRECIACAO DE VEICULOS	450,00	34
31	9460004	1720008	LM			DESPESA COM DEPRECIACAO DE VEICULOS	333,33	35
31	9460004	1720008	LM			DESPESA COM DEPRECIACAO DE VEICULOS	416,66	36
31	9460004	1720008	LM			DESPESA COM DEPRECIACAO DE VEICULOS	1.333,33	37
31	9460004	1720008	LM			DESPESA COM DEPRECIACAO DE VEICULOS	432,42	38
31	9460004	1720008	LM			DESPESA COM DEPRECIACAO DE VEICULOS	83,33	39
31	9100003	2070002	LM			VALOR PIS 08/2021	173,66	40
31	9100004	2070003	LM			VALOR COFINS 08/2021	801,49	41
31	2070004	1000000	LM			PAGO IRPJ 06/2021 2ª QUOTA	2.007,05	42
31	9410002	1000000	LM			HONORARIOS CONTABEIS	200,00	51
Mês 09/2021								
03	9300004	1000000			100001	COMPRA COMBUSTIVEL NF-e:8987	4.974,80	38
03	9300004	1000000			100002	COMPRA COMBUSTIVEL NF-e:8988	12.654,14	39
07	2060003	1000000	LM			PAGO FGTS 08/2021	1.903,76	35
13	1000000	9010001				NFS-e: 428 PREFEITURA MUNICIPAL DE TOMAZINA	29.930,22	6
15	9410015	1000000	LM			PAGO PROSYSTEM	108,06	37
20	2060001	1000000	LM			PAGO INSS 08/2021	6.650,50	10
22	9200003	1000000			100003	COMPRAS A VISTA NF-e:1683	3.296,86	40
22	9200003	1000000			100004	COMPRAS A VISTA NF-e:1689	3.061,37	41
24	2070002	1000000	LM			PAGO PIS 08/2021	173,66	29
24	2070003	1000000	LM			PAGO COFINS 08/2021	801,49	30
29	9200003	1000000			100005	COMPRAS A VISTA NF-e:2523960	98,00	42
30	9210008	2060001	LM			VALOR INSS 09/2021	604,65	7
30	9200101	2060001	LM			VALOR INSS 09/2021	4.852,88	8
30	9400008	2060001	LM			VALOR INSS 09/2021	121,00	9
30	9210009	2060003	LM			VALOR FGTS 09/2021	786,80	11
30	9200102	2060003	LM			VALOR FGTS 09/2021	1.228,44	12
30	9200100	1000000	LM			PAGO SALARIOS	14.225,06	14
30	9210001	1000000	LM			PAGO SALARIOS	9.321,70	15
30	9400001	1000000	LM			RETIRADA PROLABORE MARCOS VINICIUS VILELA DE SENE	979,00	16
30	9460007	1720009	LM			DESPESAS COM DEPRECIACAO DE MAQUINARIOS	81,99	18
30	9460004	1720008	LM			DESPESA COM DEPRECIACAO DE VEICULOS	450,00	19
30	9460004	1720008	LM			DESPESA COM DEPRECIACAO DE VEICULOS	333,33	20
30	9460004	1720008	LM			DESPESA COM DEPRECIACAO DE VEICULOS	416,66	21
30	9460004	1720008	LM			DESPESA COM DEPRECIACAO DE VEICULOS	1.333,33	22
30	9460004	1720008	LM			DESPESA COM DEPRECIACAO DE VEICULOS	432,42	23
30	9460004	1720008	LM			DESPESA COM DEPRECIACAO DE VEICULOS	83,33	24
30	9100003	2070002	LM			VALOR PIS 09/2021	227,54	25
30	9100004	2070003	LM			VALOR COFINS 09/2021	1.050,18	26

0030 - ROCHA & SENE CONSTRUTORA LTDA

CNPJ:13.500.836/0001-05

NIRE:41207031715 - 06/04/2011

Rua CONSELHEIRO AV ANT VIEIRA, 463 Sala: 02 Bairro: CENTRO

TOMAZINA - PR CEP: 84935-000

Livro Nº : 00009

DIÁRIO GERAL DO PERÍODO - 01/01/2021 A 31/12/2021

Dia	Devedora	Credora	SB	Documento	Ordem	Histórico	Valor	Seq.
Mês 09/2021								
30	9100007	2070004	LM			VALOR IRPJ 09/2021 1ª QUOTA	1.415,02	27
30	9100008	2070005	LM			VALOR IRPJ 09/2021 1ª QUOTA	849,01	28
30	9410002	1000000	LM			HONORARIOS CONTABEIS	200,00	36
Mês 10/2021								
04	9200003	1000000			100001	COMPRAS A VISTA NF-e:7421	1.196,00	43
04	9300004	1000000			100002	COMPRA COMBUSTIVEL NF-e:9100	12.580,58	44
07	1000000	9010001				NFS-e: 429 PREFEITURA MUNICIPAL DE TOMAZINA	29.930,22	8
07	2060003	1000000	LM			PAGO FGTS 09/2021	2.015,24	40
11	9200003	1000000			100003	COMPRAS A VISTA NF-e:160622	1.035,24	45
11	9200003	1000000			100004	COMPRAS A VISTA NF-e:160622	218,10	46
13	9200003	1000000			100005	COMPRAS A VISTA NF-e:8156	735,47	47
14	1000000	9000001				NFS-e: 430 SEC DE ESTADO DE SEG PUBLICA E ADM PENITENCIARIA	665,28	9
15	9410015	1000000	LM			PAGO PROSYSTEM	108,06	42
20	2060001	1000000	LM			PAGO INSS 09/2021	5.578,53	13
20	9200003	1000000			100006	COMPRAS A VISTA NF-e:1624	356,26	48
21	9200003	1000000			100007	COMPRAS A VISTA NF-e:666	5.801,50	49
25	2070002	1000000	LM			PAGO PIS 09/2021	227,54	34
25	2070003	1000000	LM			PAGO COFINS 09/2021	1.050,18	35
29	2070004	1000000	LM			PAGO IRPJ 09/2021 1ª QUOTA	1.415,02	32
29	2070005	1000000	LM			PAGO CSLL 09/2021 1ª QUOTA	849,01	33
31	9210008	2060001	LM			VALOR INSS 10/2021	584,85	10
31	9200101	2060001	LM			VALOR INSS 10/2021	3.226,54	11
31	9400008	2060001	LM			VALOR INSS 10/2021	121,00	12
31	9210009	2060003	LM			VALOR FGTS 10/2021	769,20	14
31	9200102	2060003	LM			VALOR FGTS 10/2021	1.220,57	15
31	9200100	1000000	LM			PAGO SALARIOS	14.135,07	17
31	9210001	1000000	LM			PAGO SALARIOS	9.121,50	18
31	9400001	1000000	LM			RETIRADA PROLABORE MARCOS VINICIUS VILELA DE SENE	979,00	19
31	9460007	1720009	LM			DESPESAS COM DEPRECIACAO DE MAQUINARIOS	81,99	21
31	9460004	1720008	LM			DESPESA COM DEPRECIACAO DE VEICULOS	450,00	22
31	9460004	1720008	LM			DESPESA COM DEPRECIACAO DE VEICULOS	333,33	23
31	9460004	1720008	LM			DESPESA COM DEPRECIACAO DE VEICULOS	416,66	24
31	9460004	1720008	LM			DESPESA COM DEPRECIACAO DE VEICULOS	1.333,33	25
31	9460004	1720008	LM			DESPESA COM DEPRECIACAO DE VEICULOS	432,42	26
31	9460004	1720008	LM			DESPESA COM DEPRECIACAO DE VEICULOS	83,33	27
31	9100003	2070002	LM			VALOR PIS 10/2021	232,69	28
31	9100004	2070003	LM			VALOR COFINS 10/2021	1.073,94	29
31	9100007	2070004	LM			VALOR IRPJ 09/2021 2ª QUOTA	1.429,17	30
31	9100008	2070005	LM			VALOR IRPJ 09/2021 2ª QUOTA	857,50	31
31	9410002	1000000	LM			HONORARIOS CONTABEIS	200,00	41
Mês 11/2021								
07	2060003	1000000	LM			PAGO FGTS 10/2021	1.989,77	150
07	9200003	2000000			100001	COMPRAS A PRAZO NF-e:563455	11.428,96	227

0030 - ROCHA & SENE CONSTRUTORA LTDA

CNPJ:13.500.836/0001-05

NIRE:41207031715 - 06/04/2011

Rua CONSELHEIRO AV ANT VIEIRA, 463 Sala: 02 Bairro: CENTRO

TOMAZINA - PR CEP: 84935-000

Livro Nº : 00009

DIÁRIO GERAL DO PERÍODO - 01/01/2021 A 31/12/2021

Dia	Devedora	Credora	SB	Documento	Ordem	Histórico	Valor	Seq.
Mês 11/2021								
15	9410015	1000000	LM			PAGO PROSYSTEM	108,06	226
16	1000000	9010001				NFS-e: 431 PREFEITURA MUNICIPAL DE TOMAZINA	29.930,22	75
18	9200003	1000000			100002	COMPRAS A VISTA NF-e:245756	573,59	228
18	9200003	2000000			100003	COMPRAS A PRAZO NF-e:245756	8.994,89	229
19	2060001	1000000	LM			PAGO INSS 10/2021	3.932,39	121
19	9200003	2000000			100004	COMPRAS A PRAZO NF-e:182782	5.231,74	230
22	9200003	2000000			100005	COMPRAS A PRAZO NF-e:552830	947,20	231
25	2070002	1000000	LM			PAGO PIS 10/2021	232,69	144
25	2070003	1000000				PAGO COFINS 10/2021	1.073,94	145
29	9200003	2000000			100006	COMPRAS A PRAZO NF-e:1757	375,00	232
29	9200003	2000000			100007	COMPRAS A PRAZO NF-e:1758	600,00	233
29	9200003	2000000			100008	COMPRAS A PRAZO NF-e:1759	1,10	234
29	9200003	2000000			100009	COMPRAS A PRAZO NF-e:1760	10,00	235
29	9200003	2000000			100010	COMPRAS A PRAZO NF-e:1761	1.214,50	236
29	9200003	2000000			100011	COMPRAS A PRAZO NF-e:1762	520,50	237
29	9200003	2000000			100012	COMPRAS A PRAZO NF-e:1763	11,00	238
29	9200003	2000000			100013	COMPRAS A PRAZO NF-e:1764	52,90	239
29	9200003	2000000			100014	COMPRAS A PRAZO NF-e:1765	915,16	240
29	9200003	2000000			100015	COMPRAS A PRAZO NF-e:1766	63,40	241
29	9200003	2000000			100016	COMPRAS A PRAZO NF-e:1767	6,00	242
29	9200003	2000000			100017	COMPRAS A PRAZO NF-e:1768	11,20	243
29	9200003	2000000			100018	COMPRAS A PRAZO NF-e:1769	1,10	244
29	9200003	2000000			100019	COMPRAS A PRAZO NF-e:1770	22,00	245
29	9200003	2000000			100020	COMPRAS A PRAZO NF-e:1770	6,00	246
29	9200003	2000000			100021	COMPRAS A PRAZO NF-e:1771	41,70	247
29	9200003	2000000			100022	COMPRAS A PRAZO NF-e:1772	97,40	248
29	9200003	2000000			100023	COMPRAS A PRAZO NF-e:1773	102,90	249
29	9200003	2000000			100024	COMPRAS A PRAZO NF-e:1774	3.470,00	250
29	9200003	2000000			100025	COMPRAS A PRAZO NF-e:1775	65,40	251
29	9200003	2000000			100026	COMPRAS A PRAZO NF-e:1776	34,30	252
29	9200003	2000000			100027	COMPRAS A PRAZO NF-e:1777	20,30	253
29	9200003	2000000			100028	COMPRAS A PRAZO NF-e:1778	417,00	254
29	9200003	2000000			100029	COMPRAS A PRAZO NF-e:1779	1.668,00	255
29	9200003	2000000			100030	COMPRAS A PRAZO NF-e:1780	417,00	256
29	9200003	2000000			100031	COMPRAS A PRAZO NF-e:1780	347,00	257

0030 - ROCHA & SENE CONSTRUTORA LTDA

CNPJ:13.500.836/0001-05

NIRE:41207031715 - 06/04/2011

Rua CONSELHEIRO AV ANT VIEIRA, 463 Sala: 02 Bairro: CENTRO

TOMAZINA - PR CEP: 84935-000

Livro Nº : 00009

DIÁRIO GERAL DO PERÍODO - 01/01/2021 A 31/12/2021

Dia	Devedora	Credora	SB	Documento	Ordem	Histórico	Valor	Seq.
Mês 11/2021								
29	9200003	2000000			100032	COMPRAS A PRAZO NF-e:1781	78,40	258
29	9200003	2000000			100033	COMPRAS A PRAZO NF-e:1782	88,90	259
29	9200003	2000000			100034	COMPRAS A PRAZO NF-e:1783	347,00	260
29	9200003	2000000			100035	COMPRAS A PRAZO NF-e:1784	1.198,00	261
29	9200003	2000000			100036	COMPRAS A PRAZO NF-e:1785	132,00	262
29	9200003	2000000			100037	COMPRAS A PRAZO NF-e:1786	165,00	263
29	9200003	2000000			100038	COMPRAS A PRAZO NF-e:1787	97,50	264
29	9200003	2000000			100039	COMPRAS A PRAZO NF-e:1788	237,00	265
29	9200003	2000000			100040	COMPRAS A PRAZO NF-e:1789	22,00	266
29	9200003	2000000			100041	COMPRAS A PRAZO NF-e:1790	50,10	267
29	9200003	2000000			100042	COMPRAS A PRAZO NF-e:1791	278,00	268
29	9200003	2000000			100043	COMPRAS A PRAZO NF-e:1792	212,00	269
29	9200003	2000000			100044	COMPRAS A PRAZO NF-e:1792	98,75	270
29	9200003	2000000			100045	COMPRAS A PRAZO NF-e:1793	139,00	271
29	9200003	2000000			100046	COMPRAS A PRAZO NF-e:1794	278,00	272
29	9200003	2000000			100047	COMPRAS A PRAZO NF-e:1795	1.668,00	273
29	9200003	2000000			100048	COMPRAS A PRAZO NF-e:1796	507,80	274
29	9200003	2000000			100049	COMPRAS A PRAZO NF-e:1797	6,00	275
29	9200003	2000000			100050	COMPRAS A PRAZO NF-e:1798	22,00	276
29	9200003	2000000			100051	COMPRAS A PRAZO NF-e:1799	211,50	277
29	9200003	2000000			100052	COMPRAS A PRAZO NF-e:1800	17,80	278
29	9200003	2000000			100053	COMPRAS A PRAZO NF-e:1801	520,50	279
29	9200003	2000000			100054	COMPRAS A PRAZO NF-e:1801	278,00	280
29	9200003	2000000			100055	COMPRAS A PRAZO NF-e:1802	11,60	281
29	9200003	2000000			100056	COMPRAS A PRAZO NF-e:1802	11,50	282
29	9200003	2000000			100057	COMPRAS A PRAZO NF-e:1803	0,80	283
29	9200003	2000000			100058	COMPRAS A PRAZO NF-e:1804	19,80	284
29	9200003	2000000			100059	COMPRAS A PRAZO NF-e:1805	49,50	285
29	9200003	2000000			100060	COMPRAS A PRAZO NF-e:1806	50,00	286
29	9200003	2000000			100061	COMPRAS A PRAZO NF-e:1807	77,40	287
29	9200003	2000000			100062	COMPRAS A PRAZO NF-e:1808	468,70	288
29	9200003	2000000			100063	COMPRAS A PRAZO NF-e:1809	15,80	289
29	9200003	2000000			100064	COMPRAS A PRAZO NF-e:1810	17,00	290

0030 - ROCHA & SENE CONSTRUTORA LTDA

CNPJ:13.500.836/0001-05

NIRE:41207031715 - 06/04/2011

Rua CONSELHEIRO AV ANT VIEIRA, 463 Sala: 02 Bairro: CENTRO

TOMAZINA - PR CEP: 84935-000

Livro Nº : 00009

DIÁRIO GERAL DO PERÍODO - 01/01/2021 A 31/12/2021

Dia	Devedora	Credora	SB	Documento	Ordem	Histórico	Valor	Seq.
Mês 11/2021								
29	9200003	2000000			100065	COMPRAS A PRAZO NF-e:1811	31,60	291
29	9200003	2000000			100066	COMPRAS A PRAZO NF-e:1812	169,00	292
29	9200003	2000000			100067	COMPRAS A PRAZO NF-e:1813	49,80	293
29	9200003	2000000			100068	COMPRAS A PRAZO NF-e:1814	16,90	294
29	9200003	2000000			100069	COMPRAS A PRAZO NF-e:1815	14,50	295
29	9200003	2000000			100070	COMPRAS A PRAZO NF-e:1815	3,00	296
29	9200003	2000000			100071	COMPRAS A PRAZO NF-e:1816	32,00	297
29	9200003	2000000			100072	COMPRAS A PRAZO NF-e:1817	1,50	298
30	9210007	1000000				PAGO FERIAS	5.928,12	76
30	9200104	1000000				PAGO RESCISAO DE CONTRATO	2.242,48	77
30	9200102	1000000				PAGO MULTA RESCISORIA FGTS	2.418,35	78
30	9210008	2060001	LM			VALOR INSS 11/2021	789,57	118
30	9200101	2060001	LM			VALOR INSS 11/2021	4.476,49	119
30	9400008	2060001	LM			VALOR INSS 11/2021	121,00	120
30	9210009	2060003	LM			VALOR FGTS 11/2021	1.259,50	122
30	9200102	2060003	LM			VALOR FGTS 11/2021	1.658,33	123
30	9200100	1000000	LM			PAGO SALARIOS	13.707,17	125
30	9210001	1000000	LM			PAGO SALARIOS	5.212,38	126
30	9400001	1000000	LM			RETIRADA PROLABORE MARCOS VINICIUS VILELA DE SENE	979,00	127
30	9200103	1000000	LM			PAGO 1ª PARCELA DO 13º SALARIO	6.736,22	129
30	9210006	1000000	LM			PAGO 1ª PARCELA DO 13º SALARIO	3.854,18	130
30	9460007	1720009	LM			DESPESAS COM DEPRECIACAO DE MAQUINARIOS	81,99	131
30	9460004	1720008	LM			DESPESA COM DEPRECIACAO DE VEICULOS	450,00	132
30	9460004	1720008	LM			DESPESA COM DEPRECIACAO DE VEICULOS	333,33	133
30	9460004	1720008	LM			DESPESA COM DEPRECIACAO DE VEICULOS	416,66	134
30	9460004	1720008	LM			DESPESA COM DEPRECIACAO DE VEICULOS	1.333,33	135
30	9460004	1720008	LM			DESPESA COM DEPRECIACAO DE VEICULOS	432,42	136
30	9460004	1720008	LM			DESPESA COM DEPRECIACAO DE VEICULOS	83,33	137
30	9100003	2070002	LM			VALOR PIS 11/2021	227,54	138
30	9100004	2070003	LM			VALOR COFINS 11/2021	1.050,18	139
30	9100007	2070004	LM			VALOR IRPJ 09/2021 3ª QUOTA	1.437,51	140
30	9100008	2070005	LM			VALOR IRPJ 09/2021 3ª QUOTA	862,50	141
30	2070004	1000000	LM			PAGO IRPJ 09/2021 2ª QUOTA	1.429,17	142
30	2070005	1000000	LM			PAGO CSLL 09/2021 2ª QUOTA	857,50	143
30	9410002	1000000	LM			HONORARIOS CONTABEIS	200,00	225
30	9200003	2000000			100073	COMPRAS A PRAZO NF-e:26083	1.073,13	299
30	9200003	2000000			100074	COMPRAS A PRAZO NF-e:26083	114,76	300

Mês 12/2021

0030 - ROCHA & SENE CONSTRUTORA LTDA

FL. 19

CNPJ:13.500.836/0001-05

NIRE:41207031715 - 06/04/2011

Rua CONSELHEIRO AV ANT VIEIRA, 463 Sala: 02 Bairro: CENTRO

TOMAZINA - PR CEP: 84935-000

Livro Nº : 00009

DIÁRIO GERAL DO PERÍODO - 01/01/2021 A 31/12/2021

Dia	Devedora	Credora	SB	Documento	Ordem	Histórico	Valor	Seq.
Mês 12/2021								
01	9410019	1000000				TAXA LICENCIAMENTO VEICULO CAMIONETA FORD/ECOSPORT	86,50	4
07	1000000	9010001				NFS-e: 432 PREFEITURA MUNICIPAL DE TOMAZINA	34.153,49	3
07	2060003	1000000	LM			PAGO FGTS 11/2021	2.917,83	78
14	9410019	1000000				TAXA LICENCIAMENTO ONIBUS M.BENZ/LO	86,50	5
14	9410019	1000000				TAXA LICENCIAMENTO CAMIONETA VW/KOMBI	86,50	6
14	9410019	1000000				TAXA LICENCIAMENTO CAMINHONETE CHEVROLET/S10	86,50	7
14	9410019	1000000				TAXA LICENCIAMENTO CAMINHAO M.BENZ/L	86,50	8
14	9410019	1000000				TAXA LICENCIAMENTO AUTOMOVEL VW/GOL	86,50	9
15	9410015	1000000	LM			PAGO PROSYSTEM	108,06	81
17	9200003	1000000			100001	COMPRAS A VISTA NF-e:320572	292,90	82
17	9200003	1000000			100002	COMPRAS A VISTA NF-e:557176	935,80	83
20	9200101	1000000				PAGO INSS 13º SALARIO	6.111,30	41
20	9210008	1000000				PAGO INSS 13º SALARIO	600,25	42
20	2060001	1000000	LM			PAGO INSS 11/2021	5.387,06	46
20	9200103	1000000	LM			PAGO 2ª PARCELA DO 13º SALARIO	5.653,17	54
20	9210006	1000000	LM			PAGO 2ª PARCELA DO 13º SALARIO	3.253,91	55
24	2070002	1000000	LM			PAGO PIS 11/2021	227,54	67
24	2070003	1000000	LM			PAGO COFINS 11/2021	1.050,18	68
30	2070004	1000000	LM			PAGO IRPJ 09/2021 3ª QUOTA	1.437,51	65
30	2070005	1000000	LM			PAGO CSLL 09/2021 3ª QUOTA	862,50	66
31	9210008	2060001	LM			VALOR INSS 12/2021	604,65	43
31	9200101	2060001	LM			VALOR INSS 12/2021	2.855,03	44
31	9400008	2060001	LM			VALOR INSS 12/2021	121,00	45
31	9210009	2060003	LM			VALOR FGTS 12/2021	1.095,12	47
31	9200102	2060003	LM			VALOR FGTS 12/2021	1.932,20	48
31	9200100	1000000	LM			PAGO SALARIOS	15.510,98	50
31	9210001	1000000	LM			PAGO SALARIOS	8.035,75	51
31	9400001	1000000	LM			RETIRADA PROLABORE MARCOS VINICIUS VILELA DE SENE	979,00	52
31	9460007	1720009	LM			DESPESAS COM DEPRECIACAO DE MAQUINARIOS	81,99	56
31	9460004	1720008	LM			DESPESA COM DEPRECIACAO DE VEICULOS	450,00	57
31	9460004	1720008	LM			DESPESA COM DEPRECIACAO DE VEICULOS	333,33	58
31	9460004	1720008	LM			DESPESA COM DEPRECIACAO DE VEICULOS	416,66	59
31	9460004	1720008	LM			DESPESA COM DEPRECIACAO DE VEICULOS	1.333,33	60
31	9460004	1720008	LM			DESPESA COM DEPRECIACAO DE VEICULOS	432,42	61
31	9460004	1720008	LM			DESPESA COM DEPRECIACAO DE VEICULOS	83,33	62
31	9100003	2070002	LM			VALOR PIS 12/2021	259,65	63
31	9100004	2070003	LM			VALOR COFINS 12/2021	1.198,37	64
31	9100007	2070004	LM			VALOR IRPJ 12/2021 1ª QUOTA	1.772,00	69
31	9100008	2070005	LM			VALOR CSLL 12/2021 1ª QUOTA	1.063,20	70
31	9100007	2070004	LM			VALOR IRPJ 12/2021 2ª QUOTA	1.789,72	71

0030 - ROCHA & SENE CONSTRUTORA LTDA

CNPJ:13.500.836/0001-05

NIRE:41207031715 - 06/04/2011

Rua CONSELHEIRO AV ANT VIEIRA, 463 Sala: 02 Bairro: CENTRO

TOMAZINA - PR CEP: 84935-000

Livro Nº : 00009

DIÁRIO GERAL DO PERÍODO - 01/01/2021 A 31/12/2021

Dia	Devedora	Credora	SB	Documento	Ordem	Histórico	Valor	Seq.
Mês 12/2021								
31	9100007	2070004	LM			VALOR IRPJ 12/2021 3ª QUOTA	1.803,18	72
31	9100008	2070005	LM			VALOR CSLL 12/2021 2ª QUOTA	1.073,83	73
31	9100008	2070005	LM			VALOR CSLL 12/2021 3ª QUOTA	1.081,91	74
31	9410002	1000000	LM			HONORARIOS CONTABEIS	200,00	80
31	1200001	9200003				ESTOQUE FINAL	873.021,20	84
31	9000001	2800500	TR			ENCERRAMENTO RESULTADO	501.868,16	85
31	9010001	2800500	TR			ENCERRAMENTO RESULTADO	313.412,01	86
31	2800500	9100003	TR			ENCERRAMENTO RESULTADO	1.711,21	87
31	2800500	9100004	TR			ENCERRAMENTO RESULTADO	7.897,82	88
31	2800500	9100007	TR			ENCERRAMENTO RESULTADO	13.640,83	89
31	2800500	9100008	TR			ENCERRAMENTO RESULTADO	8.529,24	90
31	2800500	9200003	TR			ENCERRAMENTO RESULTADO	358.906,47	91
31	2800500	9200100	TR			ENCERRAMENTO RESULTADO	180.187,60	92
31	2800500	9200101	TR			ENCERRAMENTO RESULTADO	46.918,75	93
31	2800500	9200102	TR			ENCERRAMENTO RESULTADO	20.940,76	94
31	2800500	9200103	TR			ENCERRAMENTO RESULTADO	12.389,39	95
31	2800500	9200104	TR			ENCERRAMENTO RESULTADO	10.740,09	96
31	2800500	9210001	TR			ENCERRAMENTO RESULTADO	87.421,22	97
31	2800500	9210006	TR			ENCERRAMENTO RESULTADO	7.108,09	98
31	2800500	9210007	TR			ENCERRAMENTO RESULTADO	7.626,37	99
31	2800500	9210008	TR			ENCERRAMENTO RESULTADO	8.111,40	100
31	2800500	9210009	TR			ENCERRAMENTO RESULTADO	10.122,99	101
31	2800500	9210010	TR			ENCERRAMENTO RESULTADO	3.866,26	102
31	2800500	9300004	TR			ENCERRAMENTO RESULTADO	173.704,44	103
31	2800500	9400001	TR			ENCERRAMENTO RESULTADO	11.748,00	104
31	2800500	9400002	TR			ENCERRAMENTO RESULTADO	2.144,20	105
31	2800500	9400006	TR			ENCERRAMENTO RESULTADO	604,08	106
31	2800500	9400008	TR			ENCERRAMENTO RESULTADO	1.656,30	107
31	2800500	9400011	TR			ENCERRAMENTO RESULTADO	1.157,50	108
31	2800500	9410002	TR			ENCERRAMENTO RESULTADO	2.400,00	109
31	2800500	9410015	TR			ENCERRAMENTO RESULTADO	1.296,72	110
31	2800500	9410019	TR			ENCERRAMENTO RESULTADO	4.094,29	111
31	2800500	9460004	TR			ENCERRAMENTO RESULTADO	36.656,42	112
31	2800500	9460007	TR			ENCERRAMENTO RESULTADO	983,88	113

0030 - ROCHA & SENE CONSTRUTORA LTDA

CNPJ:13.500.836/0001-05

NIRE:41207031715 - 06/04/2011

Rua CONSELHEIRO AV ANT VIEIRA, 463 Sala: 02 Bairro: CENTRO

TOMAZINA - PR CEP: 84935-000

BALANÇO PATRIMONIAL ENCERRADO EM 31/12/2021

A T I V O		
	2021	2020
CIRCULANTE	880.401,90	719.790,70
DISPONIVEL	7.380,70	719.790,70
CAIXA	7.380,70	719.790,70
ESTOQUES	873.021,20	0,00
ESTOQUES DE MERCADORIAS	873.021,20	0,00
MERCADORIAS TRIBUTADAS	873.021,20	0,00
NAO CIRCULANTE	108.712,02	83.406,82
IMOBILIZADO	108.712,02	83.406,82
IMOBILIZACOES TECNICAS TANGIVEIS	185.284,66	122.339,16
VEICULOS	175.445,50	112.500,00
MAQUINARIOS	9.839,16	9.839,16
(-)DEPRECIACOES/AMORTIZACOES ACUMULADAS	76.572,64-	38.932,34-
VEICULOS	69.156,62-	32.500,20-
MAQUINARIOS	7.416,02-	6.432,14-
TOTAL DO ATIVO	989.113,92	803.197,52

0030 - ROCHA & SENE CONSTRUTORA LTDA
 CNPJ:13.500.836/0001-05 NIRE:41207031715 - 06/04/2011
 Rua CONSELHEIRO AV ANT VIEIRA, 463 Sala: 02 Bairro: CENTRO
 TOMAZINA - PR CEP: 84935-000

BALANÇO PATRIMONIAL ENCERRADO EM 31/12/2021

PASSIVO E PATRIMÔNIO LÍQUIDO		
	2021	2020
CIRCULANTE	487.684,38	94.483,83
FORNECEDORES	471.034,52	0,00
FORNECEDORES NACIONAIS	471.034,52	0,00
OBRIGACOES SOCIAIS E FISCAIS	16.649,86	94.483,83
OBRIGACOES SOCIAIS	6.608,00	26.649,44
INSS A RECOLHER	3.580,68	8.201,29
FGTS A PAGAR	3.027,32	2.959,47
DARF CPRB A RECOLHER	0,00	15.488,68
OBRIGACOES FISCAIS	10.041,86	67.834,39
PIS S/FAT.A RECOLHER	259,65	0,00
COFINS A RECOLHER	1.198,37	0,00
IRPJ A RECOLHER	5.364,90	0,00
CSLL A RECOLHER	3.218,94	0,00
DAS A RECOLHER	0,00	67.834,39
TOTAL DO PASSIVO	487.684,38	94.483,83
PATRIMONIO LIQUIDO	501.429,54	708.713,69
CAPITAL SOCIAL	200.000,00	200.000,00
CAPITAL SUBSCRITO	200.000,00	200.000,00
LUCROS ACUMULADOS	301.429,54	508.713,69
LUCROS ACUMULADOS	301.429,54	508.713,69
LUCROS ACUMULADOS	0,00	639.608,78
LUCROS ACUMULADOS	508.713,69	0,00
LUCRO (PREJUÍZO) LÍQUIDO DO EXERCÍCIO	207.284,15-	124.104,91
PREJUÍZO DO EXERCÍCIO	207.284,15-	124.104,91
PROPOSTA DA ADM. DE DESTINAÇÃO DO LUCRO	0,00	255.000,00-
Dividendos Distribuídos	0,00	255.000,00-
TOTAL DO PASSIVO E PATRIMÔNIO LÍQUIDO	989.113,92	803.197,52

RECONHECEMOS A EXATIDÃO DO PRESENTE BALANÇO PATRIMONIAL ENCERRADO EM 31 DE DEZEMBRO DE 2021, TOTALIZANDO TANTO NO ATIVO COMO NA SOMA DO PASSIVO COM O PATRIMÔNIO LÍQUIDO, A IMPORTÂNCIA SUPRA DE R\$ 989.113,92 (NOVECIENTOS E OITENTA E NOVE MIL E CENTO E TREZE REAIS E NOVENTA E DOIS CENTAVOS).

"DECLARO, SOB AS PENAS DA LEI, QUE AS INFORMAÇÕES AQUI CONTIDAS, REFLETEM A DOCUMENTAÇÃO QUE ME FOI ENTREGUE, SÃO VERDADEIRAS E ME RESPONSABILIZO POR TODAS ELAS."

CONTADOR



ALINE CRISTINA DE GOUVEIA DA ROSA
 Contador
 C.R.C. PR-057358/O-2
 C.P.F. 010.207.329-54
 R.G. 8704374-6 PR

"DECLARO, SOB AS PENAS DA LEI, QUE AS INFORMAÇÕES AQUI CONTIDAS, SÃO VERDADEIRAS E ME RESPONSABILIZO POR TODAS ELAS."

0030 - ROCHA & SENE CONSTRUTORA LTDA

CNPJ:13.500.836/0001-05

NIRE:41207031715 - 06/04/2011

Rua CONSELHEIRO AV ANT VIEIRA, 463 Sala: 02 Bairro: CENTRO

TOMAZINA - PR CEP: 84935-000

BALANÇO PATRIMONIAL ENCERRADO EM 31/12/2021

SOCIO ADMINISTRADOR



MARCOS VINICIUS VILELA DE SENE

SOCIO ADMINISTRADOR

C.P.F. 074.683.289-35

R.G. 7650650-7 PR -

0030 - ROCHA & SENE CONSTRUTORA LTDA

CNPJ:13.500.836/0001-05

NIRE:41207031715 - 06/04/2011

Rua CONSELHEIRO AV ANT VIEIRA, 463 Sala: 02 Bairro: CENTRO

TOMAZINA - PR CEP: 84935-000

DEMONSTRAÇÃO DO RESULTADO DO EXERCÍCIO ENCERRADO EM 31/12/2021

	2021	2020
RECEITAS	815.280,17	2.594.143,55
RECEITAS DE OBRAS POR EMPREITADA	501.868,16	2.260.858,08
VENDA DE SERVIÇOS A VISTA	501.868,16	2.260.858,08
RECEITAS PRESTACAO DE SERVICO DE LIMPEZA	313.412,01	333.285,47
VENDAS DE SERVICOS A VISTA	313.412,01	0,00
RECEITAS PRESTACAO DE SERVICO DE LIMPEZA	0,00	333.285,47
DEDUÇÕES DA RECEITA BRUTA	31.779,10-	355.202,59-
IMPOSTOS E TAXAS INCIDENTES S/VENDAS	31.779,10-	355.202,59-
PIS S/FATURAMENTO	1.711,21-	0,00
COFINS	7.897,82-	0,00
DAS	0,00	277.577,58-
IRPJ	13.640,83-	0,00
CSLL	8.529,24-	0,00
DARF CPRB	0,00	77.625,01-
RECEITA LÍQUIDA	783.501,07	2.238.940,96
CUSTOS OPERACIONAIS	754.339,39-	1.804.892,34-
CUSTOS DE OBRAS POR EMPREITADA	630.083,06-	1.714.958,81-
(+) COMPR.MERC.TRIB.	358.906,47-	1.503.768,01-
SALARIOS E ORDENADOS	180.187,60-	134.293,16-
INSS	46.918,75-	49.028,27-
FGTS	20.940,76-	13.710,36-
13 SALARIO	12.389,39-	14.159,01-
RESCISAO DE CONTRATO	10.740,09-	0,00
CUSTOS DO SERVICO PRESTADO DE LIMPEZA	124.256,33-	89.933,53-
SALARIOS E ORDENADOS	87.421,22-	60.210,19-
INDENIZACOES TRABALHISTAS	0,00	16.443,23-
13 SALARIO	7.108,09-	0,00
FERIAS	7.626,37-	3.292,32-
INSS	8.111,40-	0,00
FGTS	10.122,99-	9.987,79-
RESCISAO DE CONTRATO	3.866,26-	0,00
LUCRO BRUTO	29.161,68	434.048,62
DESPESAS OPERACIONAIS	173.704,44-	176.231,72-
DESPESAS COM SERVIÇOS PRESTADOS	173.704,44-	176.231,72-
HONORARIOS ENGENHEIRO	0,00	47.904,00-
PROPAGANDA E PUBLICIDADE	0,00	5.560,00-
COMBUSTIVEIS E LUBRIFICANTES	173.704,44-	0,00
ALUGUEL DE EQUIPAMENTOS	0,00	91.394,49-
DESPESA C/ VEICULOS	0,00	12.584,23-
MANUTENÇÃO DE MAQUINAS E EQUIPAMENTOS	0,00	18.789,00-
DESPESAS GERAIS E ADMINISTRATIVAS	62.741,39-	133.711,99-
DESPESAS COM PESSOAL	17.310,08-	13.405,63-
HONORARIOS PRO-LABORE	11.748,00-	0,00
ORDENADOS E SALARIOS	2.144,20-	0,00
FGTS	604,08-	0,00
INSS	1.656,30-	2.245,03-
RESCISAO DE CONTRATO	1.157,50-	0,00
PRO LABORE	0,00	11.160,60-
GASTOS GERAIS	7.791,01-	96.608,21-
ASSOCIACOES	0,00	781,50-
HONORARIO CONTABEIS	2.400,00-	9.780,00-
ALUGUEIS	0,00	22.800,00-
AGUA E LUZ	0,00	6.333,60-
CONSERVACAO E LIMPEZA	0,00	4.920,00-

0030 - ROCHA & SENE CONSTRUTORA LTDA
 CNPJ:13.500.836/0001-05 NIRE:41207031715 - 06/04/2011
 Rua CONSELHEIRO AV ANT VIEIRA, 463 Sala: 02 Bairro: CENTRO
 TOMAZINA - PR CEP: 84935-000

FL. 25


DEMONSTRAÇÃO DO RESULTADO DO EXERCÍCIO ENCERRADO EM 31/12/2021

	2021	2020
DESPESAS DE VEICULOS	0,00	2.571,00-
DONATIVOS E BRINDES	0,00	10.049,00-
PUBLICIDADE	0,00	2.340,80-
MATERIAIS DE EXPEDIENTE	0,00	7.400,58-
SISTEMA EMISSOR DE NOTAS FISCAIS	1.296,72-	1.246,80-
TAXAS E EMOLUMENTOS	0,00	6.380,15-
TELEFONES	0,00	4.800,00-
IMPOSTOS E TAXAS	4.094,29-	4.016,52-
INTERNET	0,00	1.800,00-
ALUGUEIS E EQUIPAMENTOS	0,00	1.152,26-
PROCESSAMENTO DE DADOS	0,00	5.734,00-
DESPESAS DE CARTORIO	0,00	4.312,00-
OUTRAS DESPESAS	0,00	190,00-
DESPESAS TRIBUTARIAS	0,00	5.714,11-
ISS	0,00	3.287,34-
TAXA DE LIC.E FUNCIONAMENTO	0,00	210,87-
CAU	0,00	1.124,20-
CREA	0,00	1.091,70-
DEPRECIACOES E AMORTIZACOES	37.640,30-	17.984,04-
VEICULOS	36.656,42-	17.000,16-
MAQUINARIOS	983,88-	983,88-
LUCRO/PREJUÍZO DO EXERCÍCIO	207.284,15-	124.104,91


RECONHECEMOS A EXATIDÃO DA PRESENTE DEMONSTRAÇÃO DO RESULTADO DO EXERCÍCIO EM 31 DE DEZEMBRO DE 2021.

"DECLARO, SOB AS PENAS DA LEI, QUE AS INFORMAÇÕES AQUI CONTIDAS, REFLETEM A DOCUMENTAÇÃO QUE ME FOI ENTREGUE, SÃO VERDADEIRAS E ME RESPONSABILIZO POR TODAS ELAS."

CONTADOR


 ALINE CRISTINA DE GOUVEIA DA ROSA
 Contador
 C.R.C. PR-057358/O-2
 C.P.F. 010.207.329-54
 R.G. 8704374-6 PR

"DECLARO, SOB AS PENAS DA LEI, QUE AS INFORMAÇÕES AQUI CONTIDAS, SÃO VERDADEIRAS E ME RESPONSABILIZO POR TODAS ELAS."

SOCIO ADMINISTRADOR

 MARCOS VINICIUS VILELA DE SENE
 SOCIO ADMINISTRADOR
 C.P.F. 074.683.289-35
 R.G. 7650650-7 PR -

0030 - ROCHA & SENE CONSTRUTORA LTDA
 CNPJ:13.500.836/0001-05 NIRE:41207031715 - 06/04/2011
 Rua CONSELHEIRO AV ANT VIEIRA, 463 Sala: 02 Bairro: CENTRO
 TOMAZINA - PR CEP: 84935-000

FL. 26


DEMONSTRAÇÃO DE LUCROS OU PREJUÍZOS ACUMULADOS

	2021	2020
LUCROS ACUMULADOS	0,00	639.608,78
LUCROS ACUMULADOS	508.713,69	0,00
LUCRO (PREJUÍZO) LIQUIDO DO EXERCICIO	207.284,15-	124.104,91
PREJUÍZO DO EXERCICIO	207.284,15-	124.104,91
PROPOSTA DA ADM. DE DESTINACAO DO LUCRO	0,00	255.000,00-
Dividendos Distribuidos	0,00	255.000,00-
SALDO FINAL DE LUCROS (PREJUÍZOS) ACUMULADOS	301.429,54	508.713,69

RECONHECEMOS A EXATIDÃO DA PRESENTE DEMONSTRAÇÃO DE LUCROS OU PREJUÍZOS ACUMULADOS EM 31 DE DEZEMBRO DE 2021.


"DECLARO, SOB AS PENAS DA LEI, QUE AS INFORMAÇÕES AQUI CONTIDAS, REFLETEM A DOCUMENTAÇÃO QUE ME FOI ENTREGUE, SÃO VERDADEIRAS E ME RESPONSABILIZO POR TODAS ELAS."

CONTADOR


 ALINE CRISTINA DE GOUVEIA DA ROSA
 Contador
 C.R.C. PR-057358/O-2
 C.P.F. 010.207.329-54
 R.G. 8704374-6 PR

"DECLARO, SOB AS PENAS DA LEI, QUE AS INFORMAÇÕES AQUI CONTIDAS, SÃO VERDADEIRAS E ME RESPONSABILIZO POR TODAS ELAS."

SOCIO ADMINISTRADOR


 MARCOS VINICIUS VILELA DE SENE
 SOCIO ADMINISTRADOR
 C.P.F. 074.683.289-35
 R.G. 7650650-7 PR -

0030 - ROCHA & SENE CONSTRUTORA LTDA

CNPJ:13.500.836/0001-05

NIRE:41207031715 - 06/04/2011

Rua CONSELHEIRO AV ANT VIEIRA, 463 Sala: 02 Bairro: CENTRO

TOMAZINA - PR CEP: 84935-000

PLANO DE CONTAS

Tipo	Código Contábil	Cod.Red.	Nomenclatura	Correlata
ATIVO				
A	CIRCULANTE			
1	1000000		DISPONIVEL	
2	1000000		CAIXA	
2	1010000		BANCOS CONTA MOVIMENTO	
4	1010001		BCO.DO BRASIL S/A	
2	1020000		APLICACOES COM LIQUIDEZ IMEDIATA	
4	1020001		BCO.DO BRASIL S/A	
1	1100000		CREDITOS	
2	1100000		CLIENTES OBRAS POR EMPREITADA	
2	1110000		CLIENTES DE OBRAS DE ADMINISTRACAO	
2	1120000		CLIENTES DE INCORPORACOES DE IMOVEIS	
2	1130000		(-)DUPLICATAS DESCONTADAS	
2	1150000		ADIANTAMENTOS	
3	1150000		ADIANTAMENTO A FUNCIONARIOS	
3	1151000		ADIANTAMENTO A FORNECEDORES	
3	1152000		ADIANTAMENTO PARA VIAGENS	
2	1160000		OUTROS CREDITOS	
3	1160000		C/C CONTA SOCIOS	
3	1161000		C/C CONTA REPRESENTANTES	
3	1162000		CHEQUES EM COBRANCA	
2	1170000		IMPOSTOS A RECUPERAR	
4	1170001		ICMS A RECUPERAR	
4	1170002		IPI A RECUPERAR	
4	1170003		IRRF A RECUPERAR	
2	1190000		(-)PROVISAO PARA DEVEDORES DUVIDOSOS	
1	1200000		ESTOQUES	
2	1200000		ESTOQUES DE MERCADORIAS	
4	1200001		MERCADORIAS TRIBUTADAS	
4	1200002		MERCADORIAS ISENTAS	
2	1210000		ESTOQUES DE MATERIAIS	
3	1210000		DEPOSITO DE MATERIAIS	
4	1210001		TIJOLOS	
4	1210002		AREIA	
4	1210003		TELHAS	
3	1211000		ALMOXARIFADO	
4	1211001		COMBUSTIVEIS E LUBRIFICANTES	
2	1220000		IMOVEIS A COMERCIALIZAR	
3	1220000		TERRENOS	
4	1220001		DESPESAS FINANCEIRAS	
4	1220002		PREMIOS DE SEGUROS	
3	1221000		OUTROS IMOVEIS	
1	1300000		OUTROS VALORES A RECEBER A CURTO PRAZO	
2	1300000		TITULOS E VALORES MOBILIARIOS	
3	1300000		TITULOS PUBLICOS	
3	1301000		TITULOS DE RENDA	
2	1310000		ADIANTAMENTOS	
3	1310000		ADIANTAMENTOS P/FORNECEDORES	
2	1320000		CREDITOS DIVERSOS	
3	1320000		CHEQUES A RECEBER	
1	1400000		DESPESAS ANTECIPADAS	
2	1400000		PREMIOS DE SEGUROS A VENCER	
2	1410000		ENCARGOS FINANCEIROS A APROPRIAR	
B	NAO CIRCULANTE			
1	1500000		REALIZAVEL A LONGO PRAZO	
2	1500000		TITULOS A RECEBER	

0030 - ROCHA & SENE CONSTRUTORA LTDA

CNPJ:13.500.836/0001-05

NIRE:41207031715 - 06/04/2011

Rua CONSELHEIRO AV ANT VIEIRA, 463 Sala: 02 Bairro: CENTRO

TOMAZINA - PR CEP: 84935-000

PLANO DE CONTAS

Tipo	Código Contábil	Cod.Red.	Nomenclatura	Correlata
2	1510000		CONTAS A RECEBER	
2	1520000		C/C CONTA SOCIOS	
2	1530000		EMPRESTIMOS COMPUSORIOS	
2	1540000		DEP.P/INVEST.C/INCENT.FISCAL	
4	1540001		FINOR	
4	1540002		FINAM	
2	1550000		DEPOSITOS E CAUCOES	
2	1560000		CONSORCIOS P/AQUISICAO DE BENS	
2	1570000		CREDITOS DIVERSOS	
1	1600000		INVESTIMENTOS	
2	1600000		PARTICIPACOES EM OUTRAS COMPANHIAS	
2	1610000		APLICACOES COM INCENTIVOS FISCAIS	
4	1610001		FINOR	
4	1610002		FINAM	
4	1610003		FISSET	
2	1620000		IMOVEIS PARA RENDA	
2	1690000		(-)PROV.P/PERDAS DE INVESTIMENTOS	
1	1700000		IMOBILIZADO	
2	1700000		IMOBILIZACOES TECNICAS TANGIVEIS	
4	1700001		TERRENOS	
4	1700002		PREDIOS	
4	1700003		MOVEIS E UTENSILIOS	
4	1700004		MAQUINAS EQUIP.P/ESCRITORIO	
4	1700005		RADIOS E TELEFONES	
4	1700006		APARELHOS DE DESENHO	
4	1700007		APARELHOS DE ENGENHARIA	
4	1700008		VEICULOS	
4	1700009		MAQUINARIOS	
4	1700010		EQUIPAMENTOS INDUSTRIAIS	
4	1700011		EQUIPAMENTOS DE COMUNICACAO	
2	1710000		IMOBILIZACOES TECNICAS INTANGIVEIS	
4	1710001		IMPORT.EM ANDAMENTO	
4	1710002		MARCAS E PATENTES	
4	1710003		DIREITO USO TERMI.TELEFONICO	
4	1710004		BENFEITORIA PROP.D/TERCEIROS	
2	1720000		(-)DEPRECIACOES/AMORTIZACOES ACUMULADAS	
4	1720001		S/INSTALACOES COMERCIAIS	
4	1720002		PREDIOS	
4	1720003		MOVEIS E UTENSILIOS	
4	1720004		MAQUINAS EQUIP P/ ESCRITORIO	
4	1720005		RADIOS E TELEFONES	
4	1720006		APARELHOS DE DESENHO	
4	1720007		APARELHOS DE ENGENHARIA	
4	1720008		VEICULOS	
4	1720009		MAQUINARIOS	
4	1720010		S/EQUIPAMENTOS D/COMUNICACAO	
2	1730000		(-) AMORTIZACOES ACUMULADAS	
4	1730001		S/MARCAS A PATENTES	
4	1730002		S/DIREITOS DE USO TELEFONE	
4	1730003		S/BENFEITORIA PROP.TERCEIROS	
1	1800000		INTANGIVEL	
D			CONTAS DE COMPENSACAO	
1	1900000		COMPENSACOES ATIVAS	
2	1900000		CONTRATOS E EMPENHOS	
3	1900000		EMPREITADAS	
2	1901000		SERV.CONTRATADOS P/TERCEIROS	
2	1902000		SEGUROS DIVERSOS	

PASSIVO

0030 - ROCHA & SENE CONSTRUTORA LTDA

CNPJ:13.500.836/0001-05

NIRE:41207031715 - 06/04/2011

Rua CONSELHEIRO AV ANT VIEIRA, 463 Sala: 02 Bairro: CENTRO

TOMAZINA - PR CEP: 84935-000

PLANO DE CONTAS

Tipo	Código Contábil	Cod.Red.	Nomenclatura	Correlata
E			CIRCULANTE	
1	2000000		FORNECEDORES	
2	2000000		FORNECEDORES NACIONAIS	
2	2010000		FORNECEDORES ESTRANGEIROS	
1	2030000		EMPRESTIMOS E FINANCIAMENTOS	
2	2030000		FINANCIAMENTO DE CAPITAL DE GIRO	
2	2040000		FINANCIAMENTOS DE ATIVO PERMANENTE	
2	2050000		FINANCIAMENTOS DE CONSTRUÇÕES-SFH	
4	2051000		ENCARGOS FINANCEIROS	
4	2052000		JUROS A PAGAR	
1	2060000		OBRIGAÇÕES SOCIAIS E FISCAIS	
2	2060000		OBRIGAÇÕES SOCIAIS	
4	2060001		INSS A RECOLHER	
4	2060002		INSS A RECOLHER/EMPRESA	
4	2060003		FGTS A PAGAR	
4	2060004		SINDICAL A RECOLHER	
4	2060005	2065	DARF CPRB A RECOLHER	
2	2070000		OBRIGAÇÕES FISCAIS	
4	2070001		ISS A RECOLHER	
4	2070002		PIS S/FAT.A RECOLHER	
4	2070003		COFINS A RECOLHER	
4	2070004		IRPJ A RECOLHER	
4	2070005		CSLL A RECOLHER	
4	2070006		DAS A RECOLHER	
1	2100000		OUTRAS OBRIGAÇÕES	
2	2100000		OBRIGAÇÕES COM PESSOAL	
4	2100001		PRO-LABORE	
4	2100002		SALÁRIOS E ORDENADOS A PAGAR	
2	2110000		OBRIGAÇÕES DE INCORPORAÇÕES DE IMÓVEIS	
3	2111000		CUSTO PREVISTO UNID.VENDIDAS	
3	2112000		CUSTO APROP.UNID.VENDIDAS	
2	2120000		OBRIGAÇÕES DE OUTROS IMÓVEIS VENDIDOS	
3	2121000		CUSTO PREVISTO IMOV.VENDIDOS	
3	2122000		CUSTO APROP.IMOV.VENDIDOS	
2	2130000		OBRIGAÇÕES POR COMPRAS DE IMÓVEIS	
3	2131000		OBRIG.POR COMPRA DE TERRENOS	
3	2132000		OBRIG.POR COMPRA DE IMÓVEIS	
3	2133000		RETENÇÕES CONTRATUAIS	
3	2134000		CONTAS A PAGAR	
3	2135000		OUTRAS CONTAS A PAGAR	
1	2190000		OUTRAS PROVISÕES	
2	2190000		PROVISÕES A CURTO PRAZO	
4	2190001		PROVISÃO P/IMPOSTO DE RENDA	
4	2190002		PROVISÃO P/13 SALÁRIO	
4	2190003		PROVISÃO P/FÉRIAS	
F			NAO CIRCULANTE	
1	2200000		FORNECEDORES	
1	2230000		EMPRESTIMOS E FINANCIAMENTOS	
H			PATRIMONIO LIQUIDO	
1	2400000		CAPITAL SOCIAL	
2	2400000		CAPITAL SUBSCRITO	
2	2410000		(-)CAPITAL SUBSCRITO A REALIZAR	

0030 - ROCHA & SENE CONSTRUTORA LTDA

CNPJ:13.500.836/0001-05

NIRE:41207031715 - 06/04/2011

Rua CONSELHEIRO AV ANT VIEIRA, 463 Sala: 02 Bairro: CENTRO

TOMAZINA - PR CEP: 84935-000

PLANO DE CONTAS

Tipo	Código Contábil	Cod.Red.	Nomenclatura	Correlata
1	2500000		RESERVAS DE CAPITAL	
2	2500000		RES.CORR.MONET CAPITAL SOCIAL REALIZADO	
2	2510000		RESERVAS DE INVESTIMENTOS INCENTIVADOS	
1	2600000		AJUSTES DE AVALIAÇÃO PATRIMONIAL	
2	2600000		RESERVAS DE REALIZACAO DO ATIVO	
1	2700000		RESERVAS DE LUCROS	
2	2700000		RESERVA LEGAL	
2	2710000		RESERVAS DE LUCROS A REALIZAR	
2	2720000		RESERVAS ESTATUTARIAS	
1	2800000		LUCROS ACUMULADOS	
2	2800000		LUCROS ACUMULADOS	
4	2800000		LUCROS ACUMULADOS	
3	2800100		LUCROS ACUMULADOS	
3	2800200		AJUSTES DE EXERCICIOS ANTERIORES	
4	2800201		Efeitos da Mudancas de Critério contabil	
4	2800202		Retificacao de Erro de Exerc. Anteriores	
3	2800300		PARCELA DE LUCROS INCORPOR. AO CAPITAL	
3	2800400		REVERSAO DE RESERVAS	
4	2800401		De Contingencias	
4	2800402		De Lucros a Realizar	
3	2800500		LUCRO (PREJUIZO) LIQUIDO DO EXERCICIO	
4	2800500		PREJUIZO DO EXERCICIO	
3	2800600		PROPOSTA DA ADM. DE DESTINACAO DO LUCRO	
4	2800601		Reserva Legal	
4	2800602		Reserva Estatutária	
4	2800603		Dividendos Distribuidos	
2	2890000		CONTAS DE APURACAO E ENCERRAMENTO	
3	2890000		IMPLANTACAO DE SALDOS	
4	2890000		SALDO DE BALANDO	
3	2898000		ENCERRAMEN.CONTAS AUXILIARES	
3	2899000		CONTAS A REGULARIZAR	
I			CONTAS DE COMPENSACAO	
1	2900000		COMPENSACOES PASSIVAS	
2	2900000		CONTRATOS E EMPENHOS	
3	2900000		EMPREITADAS	
3	2901000		CONTRATOS SERV.P/TERCEIROS	
3	2902000		DIVERSOS SEGUROS	
			CONTAS ANALITICAS DE ESTOQUES	
1	3100000		ESTOQUES DE MATERIAIS	
1	3200000		IMOVEIS A COMERCIALIZAR	
			CONTAS DE RESULTADO	
A			RECEITA OPERACIONAL BRUTA	
1	9000000		RECEITAS	
2	9000000		RECEITAS DE OBRAS POR EMPREITADA	
4	9000001		VENDA DE SERVIÇOS A VISTA	
4	9000002		VENDA DE SERVIÇOS A PRAZO	
2	9010000		RECEITAS PRESTACAO DE SERVICO DE LIMPEZA	
4	9010001		VENDAS DE SERVICOS A VISTA	
4	9010002		VENDAS DE SERVICOS A PRAZO	
4	9010003		RECEITAS PRESTACAO DE SERVICO DE LIMPEZA	
2	9020000		RECEITAS DE INCORP.DE IMOVEIS	
4	9020001		VENDAS DE PRODUTOS A VISTA	
4	9020002		VENDAS DE PRODUTOS A PRAZO	

0030 - ROCHA & SENE CONSTRUTORA LTDA

CNPJ:13.500.836/0001-05

NIRE:41207031715 - 06/04/2011

Rua CONSELHEIRO AV ANT VIEIRA, 463 Sala: 02 Bairro: CENTRO

TOMAZINA - PR CEP: 84935-000

PLANO DE CONTAS

Tipo	Código Contábil	Cod.Red.	Nomenclatura	Correlata
B			DEDUCOES DA RECEITA BRUTA	
1	9100000		DEDUCOES DA RECEITA BRUTA	
2	9100000		IMPOSTOS E TAXAS INCIDENTES S/VENDAS	
4	9100001		ICMS	
4	9100002		IPI	
4	9100003		PIS S/FATURAMENTO	
4	9100004		COFINS	
4	9100005		ISS	
4	9100006	9106	DAS	
4	9100007		IRPJ	
4	9100008		CSLL	
4	9100009	9109	DARF CPRB	
2	9110000		ABATIMENTOS SOBRE VENDAS	
4	9110001		DESCONTOS INCONDICIONAIS	
4	9110002		DEVOLUCOES	
C			CUSTOS DAS VENDAS	
1	9200000		CUSTOS OPERACIONAIS	
2	9200000		CUSTOS DE OBRAS POR EMPREITADA	
4	9200001		(+) EST.INIC.MERC.TRIBUTADAS	
4	9200002		(+) EST.INIC.MERC.ISENTAS	
4	9200003		(+) COMPR.MERC.TRIB.	
4	9200004		(+) COMPR.MERC.TRIB.A PRAZO	
4	9200005		(+) COMPR.MERC.ISENT.A VISTA	
4	9200006		(+) COMPR.MERC.ISENT.A PRAZO	
4	9200010		(-) ICMS SOBRE COMPRAS	
4	9200011		(-) DEVOLUCOES DE COMPRAS	
4	9200098		(-) EST.FINAL MERC.TRIBUTADA	
4	9200099		(-) EST.FINAL MERC.ISENTAS	
4	9200100		SALARIOS E ORDENADOS	
4	9200101		INSS	
4	9200102		FGTS	
4	9200103		13 SALARIO	
4	9200104		RESCISAO DE CONTRATO	
4	9200105		AGUA E LUZ	
4	9200106		COMPRA PARA PREST SERVICOS	
2	9210000		CUSTOS DO SERVICO PRESTADO DE LIMPEZA	
4	9210001		SALARIOS E ORDENADOS	
4	9210002		AVISO PREVIO	
4	9210003		COMISSOES E GRATIFICACOES	
4	9210004		CONTRIBUICAO SINDICAL	
4	9210005		INDENIZACOES TRABALHISTAS	
4	9210006		13 SALARIO	
4	9210007		FERIAS	
4	9210008		INSS	
4	9210009		FGTS	
4	9210010		RESCISAO DE CONTRATO	
4	9210011		SELECAO TREIN. DE PESSOAL	
4	9210012		SERVIÇO DE CONCRETAGEM	
4	9210013		IRRF S/ SALARIOS	
4	9210014		(+) COMPR.MERC. A VISTA	
2	9220000		CUSTOS DE INCORPORACOES DE IMOVEIS	
4	9220001		ALUGUEL	
4	9220002		AGUA	
4	9220003		ENERGIA ELETRICA	
4	9220004		CORRESPONDENCIA E PORTE	
4	9220005		COMBUSTIVEIS E LUBRIFICANTES	
4	9220006		CONCERTOS PECAS/ACESSORIOS	
4	9220007		DESPESAS COM VEICULOS	
4	9220008		LEASING	

0030 - ROCHA & SENE CONSTRUTORA LTDA

CNPJ:13.500.836/0001-05

NIRE:41207031715 - 06/04/2011

Rua CONSELHEIRO AV ANT VIEIRA, 463 Sala: 02 Bairro: CENTRO

TOMAZINA - PR CEP: 84935-000

PLANO DE CONTAS

Tipo	Código Contábil	Cod.Red.	Nomenclatura	Correlata
4	9220009		MANUTENCAO DE EQUIPAMENTOS	
4	9220010		TELEFONE	
4	9220011		SEGUROS	
4	9220012		SERVICOS FEITOS FORA	
4	9220013		VIAGENS E ESTADIA	
4	9220014		PROPAGANDA E PUBLICIDADE	
4	9220015		PNEUS E CAMARAS	
4	9220016		LONAS E ENCERADOS	
4	9220017		LAVAGENS E LUBRIFICANTES	
4	9220018		CONCERTOS E RECAP.PNEUS	
4	9220019		IMPRESSOS/MATER.D/EXPEDIENTE	
4	9220020		RETIRADA PRO-LABORE	
4	9220021		INSS S/RETIRADA PRO-LABORE	
2	9230000		CUSTOS DOS PRODUTOS VENDIDOS	
4	9230001		(+) EST.INIC.MATERIA PRIMA	
4	9230002		(+) EST.INIC.MAT.SECUNDARIOS	
4	9230003		(+) EST.INIC.PROD.ELABORADOS	
4	9230004		(+) EST.INIC.PROD.ACABADOS	
4	9230005		(+) COMPRAS A VISTA	
4	9230006		(+) COMPRAS A PRAZO	
4	9230007		(+) FRETES E CARRETOS	
4	9230010		(-) ICMS S/COMPRAS	
4	9230011		(-) ICMS S/FRETES	
4	9230012		(-) DEVOLUCAO DE COMPRAS	
4	9230020		SALARIOS E ORDENADOS	
4	9230021		AVISO PREVIO	
4	9230022		COMISSOES E GRATIFICACOES	
4	9230023		CONTRIBUICAO SINDICAL	
4	9230024		INDENIZACOES TRABALHISTAS	
4	9230025		13 SALARIO	
4	9230026		FERIAS	
4	9230027		INSS	
4	9230028		FGTS	
4	9230029		SEGUROS EM GRUPO	
4	9230030		SELECAO TREIN.DE PESSOAL	
4	9230031		APLICACOES MATERIA PRIMA	
4	9230032		APLICACOES DIVERSAS	
4	9230033		ALUGUEL	
4	9230034		AGUA	
4	9230035		BENS DE VALORES IRRELEVANTES	
4	9230036		COMBUSTIVEIS E LUBRIFICANTES	
4	9230037		DEPRECIACOES	
4	9230038		EMBALAGENS	
4	9230039		EXPERIENCIAS E TESTES	
4	9230040		ENERGIA ELETRICA	
4	9230041		FRETES E CARRETOS	
4	9230042		LIMPEZA E CONSERVACAO	
4	9230043		LEASING	
4	9230044		MANUTENCAO.MAQUINAS/EQUIPAM.	
4	9230045		MATERIAIS DE CONSUMO	
4	9230046		TELEFONE E TELEX	
4	9230047		DESPESAS COM ARMAZENAGEM	
4	9230048		DESPESAS COM VEICULOS	
4	9230090		(-) EST.FINAL MATERIA PRIMA	
4	9230091		(-) EST.FINAL MAT.SECUNDARIO	
4	9230092		(-)EST.FINAL PROD.ELABORACAO	
4	9230093		(-) EST.FINAL PROD.ACABADOS	
D			DESPESAS OPERACIONAIS	
1	9300000		DESPESAS OPERACIONAIS	
2	9300000		DESPESAS COM SERVIÇOS PRESTADOS	
4	9300001		SALARIOS E ORDENADOS	

0030 - ROCHA & SENE CONSTRUTORA LTDA

CNPJ:13.500.836/0001-05

NIRE:41207031715 - 06/04/2011

Rua CONSELHEIRO AV ANT VIEIRA, 463 Sala: 02 Bairro: CENTRO

TOMAZINA - PR CEP: 84935-000

PLANO DE CONTAS

Tipo	Código Contábil	Cod.Red.	Nomenclatura	Correlata
4	9300002		HONORARIOS ENGENHEIRO	
4	9300003		PROPAGANDA E PUBLICIDADE	
4	9300004		COMBUSTIVEIS E LUBRIFICANTES	
4	9300005		DESPESAS DIVERSAS C/VENDAS	
4	9300006		ALUGUEL DE EQUIPAMENTOS	
4	9300007	9307	DESPESA C/ VEICULOS	
4	9300008	9308	MANUTENÇÃO DE MAQUINAS E EQUIPAMENTOS	
4	9300009		DESPESA COM REFEICOES	
4	9300010		DESPESAS C/PRESTACAO DE SERVICOS	
2	9310000		PROVISAO P/DEVEDORES DUVIDOSOS	
4	9310001		CONSTITUICAO DO NOVO SALDO	
4	9310002		(-) REVERSAO/SALDO ANTERIOR	
E			DESPESAS ADMINISTRATIVAS	
1	9400000		DESPESAS GERAIS E ADMINISTRATIVAS	
2	9400000		DESPESAS COM PESSOAL	
4	9400001		HONORARIOS PRO-LABORE	
4	9400002		ORDENADOS E SALARIOS	
4	9400003		GRATIFICACOES	
4	9400004		ENCARGOS COM.....INSS	
4	9400005		ENCARGOS COM.....FGTS	
4	9400006		FGTS	
4	9400007		13 SALARIO	
4	9400008		INSS	
4	9400009		INDUM.E MAT.DE TRABALHO	
4	9400010		DESENVOLV.PROFISSIONAL	
4	9400011		RESCISAO DE CONTRATO	
4	9400012		SALARIO MATERNIDADE	
4	9400013		PRO LABORE	
4	9400014		ADICIONAL	
4	9400015		SEG.ACID.DE TRABALHO	
4	9400016		HONOR.PROFISSIONAIS	
4	9400017		REEMBOLSO INSS	
4	9400018		FERIAS	
4	9400019		HORAS EXTRAS	
4	9400020		PREMIOS	
4	9400021		GRATIFICACOES	
4	9400022		ABONO DE FERIAS	
4	9400023		COMP.DES.SEM.REMUN.	
4	9400024		SEGUROS DE VIDA EM GRUPO	
4	9400026		INDENIZACOES	
2	9410000		GASTOS GERAIS	
4	9410001		ASSOCIACOES	
4	9410002		HONORARIO CONTABEIS	
4	9410003		ALUGUEIS	
4	9410004		AGUA E LUZ	
4	9410005		COMISSOES E CARRETAGENS	
4	9410006		CONSERVACAO E LIMPEZA	
4	9410007		COPIAS XEROGRAFICAS E OUTRAS	
4	9410008		DESPESAS DE REPRESENTACAO	
4	9410009		DESPESAS DE VEICULOS	
4	9410010		DESPESAS DE VIAGENS	
4	9410011		DONATIVOS E BRINDES	
4	9410012		FRETES E CARRETOS	
4	9410013		PUBLICIDADE	
4	9410014		MATERIAIS DE EXPEDIENTE	
4	9410015		SISTEMA EMISSOR DE NOTAS FISCAIS	
4	9410016		PREMIOS DE SEGUROS	
4	9410017		TAXAS E EMOLUMENTOS	
4	9410018		TELEFONES	
4	9410019		IMPOSTOS E TAXAS	
4	9410020		ESTACIONAMENTOS E PEDAGIO	

0030 - ROCHA & SENE CONSTRUTORA LTDA

CNPJ:13.500.836/0001-05

NIRE:41207031715 - 06/04/2011

Rua CONSELHEIRO AV ANT VIEIRA, 463 Sala: 02 Bairro: CENTRO

TOMAZINA - PR CEP: 84935-000

PLANO DE CONTAS

Tipo	Código Contábil	Cod.Red.	Nomenclatura	Correlata
4	9410021		SERV.DE COPA E COZINHA	
4	9410022		FARMACIA	
4	9410023		HONORARIO CONTABIL	
4	9410024		INTERNET	
4	9410025		SEG.IMOB.BENFEITORIAS	
4	9410026		ALUGUEIS E EQUIPAMENTOS	
4	9410027		PROCESSAMENTO DE DADOS	
4	9410028		SEGURANCA E PREV.ACIDENTES	
4	9410029		DESP.EM IMOVEIS DE TERCEIROS	
4	9410030		SEG.DE ACIDENTES PESSOAIS	
4	9410031		SERVICOS TEMPORAIS	
4	9410032		HONORARIOS ENGENHEIRO	
4	9410033		CONT.SIND.EMPREGADOR	
4	9410034		MANUT.DE MAQ.E EQUIPAMENTOS	
4	9410035		DESPESAS DE CARTORIO	
4	9410036		LEASING	
4	9410037		MAT.DE RAPIDO DESGASTE	
4	9410038		CONSERVACAO DE ESTACAO	
4	9410039		OUTRAS DESPESAS	
2	9420000		DESPESAS TRIBUTARIAS	
4	9420001		ISS	
4	9420002		IMPOSTO SOBRE A RENDA	
4	9420003		IMPOSTO SOBRE SERVICOS	
4	9420004		IMPOSTO PRED.E TERRITORIAL	
4	9420005		TAXA RODOVIARIA	
4	9420006		MULTA SOBRE TRIBUTOS	
4	9420007		IMP.S/TRANSM.DE PROPRIEDADE	
4	9420008		TAXA DE LIC.E FUNCIONAMENTO	
4	9420009		CAU	
4	9420010		CONTRIBUICAO SINDICAL	
4	9420011		TAXA DE LICENCA P/PUPL.	
4	9420012		CREA	
4	9420013		MENSALIDADE SINDICAL	
4	9420014		IMP.E TAXAS DIVERSAS	
4	9420015		OUTRAS MULTAS	
2	9430000		DESPESAS FINANCEIRAS	
4	9430001		JUROS E COMISSOES	
4	9430002		DESCONTOS CONCEDIDOS	
4	9430003		DESPESAS BANCARIAS	
4	9430004		IMP.S/OPER.FINANC.-ISOF	
4	9430005		I.S.O.F	
2	9440000		(-)RECEITAS FINANCEIRAS	
4	9440001		JUROS RECEBIDOS	
4	9440002		DESCONTOS OBTIDOS	
4	9440003		JUROS OBTIDOS	
4	9440004		RECEITAS S/APLIC.FINANCEIRAS	
2	9450000		VARIACAO MONETARIA DE OBRIGACAO	
4	9450001		VARIACAO MONETARIA PASSIVA	
4	9450002		RECUPERACAO DE ENCARGOS	
2	9460000		DEPRECIACOES E AMORTIZACOES	
4	9460001		PREDIOS	
4	9460002		MOVEIS E UTENSILIOS	
4	9460003		MAQ.EQUIP.DE ESCRIT.	
4	9460004		VEICULOS	
4	9460005		RADIOS E TELEFONES	
4	9460006		INSTALACOES	
4	9460007		MAQUINARIOS	
4	9460008		APARELHOS DE DESENHO	
4	9460009		APARELHOS DE ENGENHARIA	
4	9460010		APARELHO DE SOM	
2	9470000		PROVISOES CONSTITUIDAS	
4	9470001		PROVISAO P/FERIAS	
4	9470002		PROVISAO P/13 SALARIOS	

0030 - ROCHA & SENE CONSTRUTORA LTDA

CNPJ:13.500.836/0001-05

NIRE:41207031715 - 06/04/2011

Rua CONSELHEIRO AV ANT VIEIRA, 463 Sala: 02 Bairro: CENTRO

TOMAZINA - PR CEP: 84935-000

PLANO DE CONTAS

Tipo	Código Contábil	Cod.Red.	Nomenclatura	Correlata
4	9470003		PROVISAO P/AVISO PREVIO	
4	9470004		PROVISAO P/INSS-S/13 SAL.	
4	9470005		PROVISAO P/INSS-S/FERIAS	
4	9470006		PROVISAO P/INSS-S/AV.PREVIO	
4	9470007		PROVISAO P/FGTS	
4	9470008		PROVISAO P/DEV.DUVIDOSOS	
4	9470009		PROVISAO P/ARTIGO-22	
K			PROVISOES	
1	9600000		PROVISOES	
2	9600000		PROVISAO PARA IMPOSTO DE RENDA	
2	9610000		CONTRIBUICAO SOCIAL	

0030 - ROCHA & SENE CONSTRUTORA LTDA**CNPJ:13.500.836/0001-05****NIRE:41207031715 - 06/04/2011****Rua CONSELHEIRO AV ANT VIEIRA, 463 Sala: 02 Bairro: CENTRO****TOMAZINA - PR CEP: 84935-000****NOTAS EXPLICATIVAS ÀS DEMONSTRAÇÕES CONTÁBEIS EM 31 DE dezembro DE 2021****NOTAS EXPLICATIVAS ÀS DEMONSTRAÇÕES CONTÁBEIS EM 31/12/2021****1. CONTEXTO OPERACIONAL**

A empresa ROCHA & SENE CONSTRUTORA LTDA, sociedade empresária limitada, com sede na cidade de Tomazina - PR, na Rua Conselheiro Avelino Antônio Vieira, nº 463, Sala 02, Centro, tem como objeto social as atividades de: Construção de edifícios, Fabricação de estruturas metálicas, Obras de urbanização - ruas, praças e calçadas, Coleta de resíduos não-perigosos, Coleta de resíduos perigosos, Construção de rodovias e ferrovias, Construção de redes de abastecimento de água, coleta de esgoto e construções correlatas, exceto obras de irrigação, Obras de terraplenagem, Serviços de pintura de edifícios, Obras de fundações, Obras de alvenaria, Comércio varejista de materiais de construção, Transporte rodoviário decarga, exceto produtos perigosos e mudanças, intermunicipal, interestadual e internacional, Transporte rodoviário de produtos perigosos, Serviços de engenharia, Aluguel de máquinas e equipamentos para construção sem operador, exceto andaimes, Aluguel de andaimes, Atividades de limpeza, Atividades paisagísticas. Início de atividades em 06/04/2011.

2. APRESENTAÇÃO DAS DEMONSTRAÇÕES CONTÁBEIS

As demonstrações contábeis foram apresentadas em reais (R\$), elaboradas em consonância com os ditames do ITC 1000, dos princípios fundamentais de Contabilidade e demais práticas emanadas da Legislação Societária Brasileira.

3. PRINCIPAIS PRÁTICAS CONTÁBEIS**3.1 Caixa e Equivalentes de Caixa**

A empresa adotou regime de caixa, não havendo no referido período qualquer movimentação financeira via banco.

3.2 Direito e Obrigações

Estão demonstrados pelos valores históricos, observando o Regime de Competência.

3.3 Estoques

Os Estoques estão registrados pelo custo médio de aquisição.

3.4 Imobilizado

Os valores constantes do imobilizado, foram demonstrados pelo custo de aquisição, deduzido da depreciação acumulada calculada pelo método linear, com base nas vidas úteis estimadas.

a) Vidas Úteis Taxas de Depreciação

A depreciação dos ativos imobilizados é realizada pelo método linear com base nas vidas úteis estimadas.

3.5 Impostos Federais

A empresa está no regime de apuração do Lucro Presumido e contabiliza os encargos tributários através do Regime de Competência.

3.6 Ajuste de avaliação patrimonial

A empresa nunca efetuou ajuste de avaliação patrimonial.

3.7 Investimentos em empresas coligadas e controladas

A empresa não participa do capital social de outras sociedades.

4. BENEFÍCIOS A EMPREGADOS

Os pagamentos de benefícios tais como salário, férias vencidas ou proporcionais, bem como os respectivos encargos trabalhistas incidentes sobre estes benefícios, são reconhecidos mensalmente no resultado obedecendo o Regime de Competência.

5. RESPONSABILIDADES E CONTINGÊNCIAS

Não há provisões, ativo nem passivo contingente registrado contabilmente, tendo em vista que os sócios, apoiados pela opinião de seus consultores e advogados, não apontam contingências de quaisquer naturezas.

6. PATRIMÔNIO LÍQUIDO**a) Capital Social**

O capital social da empresa é de R\$ 200.000,00 (duzentos mil reais), divididos em 200.000 (duzentas mil) quotas no valor de R\$ 1,00 (um real) cada uma, totalmente integralizado pelos sócios da seguinte forma: R\$ 190.000,00 (cento e noventa mil reais) divididos em 190.000 (cento e noventa mil) quotas no valor de R\$ 1,00 (um real) cada uma, integralizados pelo sócio MARCOS VINICIUS VILELA DE SENE e R\$ 10.000,00 (dez mil reais) divididos em 10.000 (dez mil) quotas no valor de R\$ 1,00 (um real) cada uma, integralizados pela sócia PAMELA DE LOURDES SENE ROCHA.

7. EVENTOS SUBSEQUENTES

Os sócios declaram a inexistência de fatos ocorridos subsequentemente à data de encerramento do exercício que venham a ter efeito relevante sobre a situação patrimonial ou financeira da empresa ou que possam provocar efeitos sobre seus resultados futuros.

0030 - ROCHA & SENE CONSTRUTORA LTDA
CNPJ:13.500.836/0001-05 NIRE:41207031715 - 06/04/2011
Rua CONSELHEIRO AV ANT VIEIRA, 463 Sala: 02 Bairro: CENTRO
TOMAZINA - PR CEP: 84935-000

FL. 37

NOTAS EXPLICATIVAS ÀS DEMONSTRAÇÕES CONTÁBEIS EM 31 DE dezembro DE 2021

"DECLARO, SOB AS PENAS DA LEI, QUE AS INFORMAÇÕES AQUI CONTIDAS, REFLETEM A DOCUMENTAÇÃO QUE ME FOI ENTREGUE, SÃO VERDADEIRAS E ME RESPONSABILIZO POR TODAS ELAS."

CONTADOR



ALINE CRISTINA DE GOUVEIA DA ROSA

Contador

C.R.C. PR-057358/O-2

C.P.F. 010.207.329-54

R.G. 8704374-6 PR

"DECLARO, SOB AS PENAS DA LEI, QUE AS INFORMAÇÕES AQUI CONTIDAS, SÃO VERDADEIRAS E ME RESPONSABILIZO POR TODAS ELAS."

SOCIO ADMINISTRADOR



MARCOS VINICIUS WILELA DE SENE

SOCIO ADMINISTRADOR

C.P.F. 074.683.289-35

R.G. 7650650-7 PR -

TERMO DE ENCERRAMENTO

FL. 38

Contém o presente livro, 38 folhas eletronicamente numeradas de 1 a 38, e serviu de LIVRO DIÁRIO número 9, do período de 01/01/2021 a 31/12/2021.

ROCHA & SENE CONSTRUTORA LTDA

Rua CONSELHEIRO AV ANT VIEIRA, 463 Sala: 02 Bairro: CENTRO

TOMAZINA - PR

Cep: 84935-000

Inscrição Estadual: 9059454169

CNPJ: 13.500.836/0001-05

Nº Arquivamento dos Atos Constitutivos: 41207031715 - 06/04/2011 - JUNTA COMERCIAL DO PARANA SANTO ANT DA PLATINA.

TOMAZINA - PR, 31 de Dezembro de 2021.

CONTADOR



ALINE CRISTINA DE GOUVEIA DA ROSA

Contador

C.R.C. PR-057358/O-2

C.P.F. 010.207.329-54

R.G. 8704374-6 PR

SOCIO ADMINISTRADOR



MARCOS VINICIUS VILELA DE SENE

SOCIO ADMINISTRADOR

C.P.F. 074.683.289-35

R.G. 7650650-7 PR -



TERMO DE AUTENTICIDADE

Eu, ALINE CRISTINA DE GOUVEIA DA ROSA, com inscrição ativa no CRC/PR, sob o nº 057358/O-2, inscrito no CPF nº 01020732954, DECLARO, sob as penas da Lei Penal, e sem prejuízo das sanções administrativas e cíveis, que este documento é autêntico e condiz com o original.

IDENTIFICAÇÃO DO(S) ASSINANTE(S)		
CPF	Nº do Registro	Nome
01020732954	057358/O-2	ALINE CRISTINA DE GOUVEIA DA ROSA



CERTIFICO A AUTENTICAÇÃO EM 23/05/2022 11:44 SOB Nº 20223344745.
PROTOCOLO: 223344745 DE 23/05/2022. NIRE: 41207031715.
ROCHA & SENE CONSTRUTORA LTDA

ALEXANDRE SCHEMBERG
RESPONSÁVEL PELA AUTENTICAÇÃO
CURITIBA, 23/05/2022
empresafacil.pr.gov.br



TERMO DE AUTENTICAÇÃO - LIVRO DIGITAL

Declaro exatos os Termos de Abertura e de Encerramento do Livro Digital com características abaixo, conferido e autenticado por alexandre schemberg, sob a autenticidade nº 12206533450 em 23/05/2022, protocolo 223344745. Para validação de Autenticação dos Termos, deverá ser acessado o Portal de Serviços / verificação de documentos do Empreendedor (<http://www.empresafacil.pr.gov.br>) e informar o código de verificação.

Identificação de Empresa	
Nome Empresarial:	ROCHA & SENE CONSTRUTORA LTDA
Número de Registro:	41207031715
CNPJ:	13500836000105
Município:	Tomazina

Identificação de Livro Digital	
Tipo de Livro:	DIÁRIO
Número de Ordem:	9
Período de Escrituração:	01/01/2021 - 31/12/2021

Assinante(s)	Nome	CRC/OAB
01020732954	ALINE CRISTINA DE GOUVEIA DA ROSA	PR057358/O-2



CERTIFICO A AUTENTICAÇÃO EM 23/05/2022 11:44 SOB Nº 20223344745.
PROTOCOLO: 223344745 DE 23/05/2022. CÓDIGO DE VERIFICAÇÃO:
12206533450. NIRE: 41207031715.
ROCHA & SENE CONSTRUTORA LTDA

ALEXANDRE SCHEMBERG
RESPONSÁVEL PELA AUTENTICAÇÃO
CURITIBA, 23/05/2022
empresafacil.pr.gov.br

Termo de Abertura

Nome do Livro: DIÁRIO

Nº de Ordem: 10

O presente livro do tipo DIÁRIO contém registros numerados, do nº 01 ao nº 31, e servirá para a escrituração dos lançamentos próprios da empresa ROCHA & SENE CONSTRUTORA LTDA, município Tomazina, CNPJ nº 13.500.836/0001-05, Número de Registro (NIRE) 41207031715.

DECLARAÇÃO DE RESPONSABILIDADE

Declaro(amos), sob as penas da Lei, que o livro apresentado para autenticação preenche todas as formalidades legais exigíveis, bem como que estou(amos) devidamente habilitado(s) para assinatura dos termos de abertura e de encerramento do livro.

Data do arquivamento dos atos constitutivos: 06/04/2011

Ato constitutivo: 41207031715

Tomazina, 01/01/2022

ALINE CRISTINA DE GOUVEIA DA ROSA
CONTADOR
CRC/PR 057358

MARCOS VINICIUS VILELA DE SENE
Administrador, Sócio
CPF 074.683.289-35

0030 - ROCHA & SENE CONSTRUTORA LTDA

CNPJ:13.500.836/0001-05

NIRE:41207031715 - 06/04/2011

Rua CONSELHEIRO AV ANT VIEIRA, 463 Sala: 02 Bairro: CENTRO

TOMAZINA - PR CEP: 84935-000

Livro Nº : 00010

DIÁRIO GERAL DO PERÍODO - 01/01/2022 A 31/12/2022

Dia	Devedora	Credora	SB	Documento	Ordem	Histórico	Valor	Seq.
Mês 01/2022								
01	1000000	2890000	TR			SALDO DE BALANÇO	7.380,70	23
01	1200001	2890000	TR			SALDO DE BALANÇO	873.021,20	24
01	1700008	2890000	TR			SALDO DE BALANÇO	175.445,50	25
01	1700009	2890000	TR			SALDO DE BALANÇO	9.839,16	26
01	2890000	1720008	TR			SALDO DE BALANÇO	69.156,62	27
01	2890000	1720009	TR			SALDO DE BALANÇO	7.416,02	28
01	2890000	2000000	TR			SALDO DE BALANÇO	471.034,52	29
01	2890000	2060001	TR			SALDO DE BALANÇO	3.580,68	30
01	2890000	2060003	TR			SALDO DE BALANÇO	3.027,32	31
01	2890000	2070002	TR			SALDO DE BALANÇO	259,65	32
01	2890000	2070003	TR			SALDO DE BALANÇO	1.198,37	33
01	2890000	2070004	TR			SALDO DE BALANÇO	5.364,90	34
01	2890000	2070005	TR			SALDO DE BALANÇO	3.218,94	35
01	2890000	2400000	TR			SALDO DE BALANÇO	200.000,00	36
01	2890000	2800100	TR			SALDO DE BALANÇO	508.713,69	37
01	2800500	2890000	TR			SALDO DE BALANÇO	207.284,15	38
01	2800100	2800500	TR			RECLASS.RESULTADOS ACUMULADOS	207.284,15	39
07	2060003	1000000	LM			PAGO FGTS 12/2021	3.027,32	52
10	1000000	9010001		200001		VENDAS A VISTA NFS-e:433	39.945,60	40
11	9200003	1000000		100001		COMPRA NF-e:1474097	2.013,01	41
14	9200003	1000000		100002		COMPRA NF-e:2387	33.760,28	42
14	9200003	1000000		100003		COMPRA NF-e:2387	124,37	43
20	2060001	1000000	LM			PAGO INSS 12/2021	3.580,68	49
20	2070002	1000000	LM			PAGO PIS 12/2021	259,65	63
20	2070003	1000000	LM			PAGO COFINS 12/2021	1.198,37	64
31	1700008	1000000				COMPRA VEICULO CAMINHONETE - GM/CORSA GL PLACA CLG6D90 RENAVAL 00687048222	13.000,00	45
31	9210008	2060001	LM			VALOR INSS 01/2022	814,29	46
31	9200101	2060001	LM			VALOR INSS 01/2022	3.268,70	47
31	9400008	2060001	LM			VALOR INSS 01/2022	133,32	48
31	9210009	2060003	LM			VALOR FGTS 01/2022	1.364,65	50
31	9200102	2060003	LM			VALOR FGTS 01/2022	836,94	51
31	9200100	1000000	LM			PAGO SALARIOS	15.826,85	53
31	9210001	1000000	LM			PAGO SALARIOS	8.573,79	54
31	9400001	1000000	LM			RETIRADA PROLABORE MARCOS VINICIUS VILELA DE SENE	1.078,68	55
31	9460007	1720009	LM			DESPESAS COM DEPRECIACAO DE MAQUINARIOS	81,99	57
31	9460004	1720008	LM			DESPESA COM DEPRECIACAO DE VEICULOS	450,00	58
31	9460004	1720008	LM			DESPESA COM DEPRECIACAO DE VEICULOS	333,33	59
31	9460004	1720008	LM			DESPESA COM DEPRECIACAO DE VEICULOS	416,66	60
31	9460004	1720008	LM			DESPESA COM DEPRECIACAO DE VEICULOS	1.333,33	61
31	9460004	1720008	LM			DESPESA COM DEPRECIACAO DE VEICULOS	83,33	62
31	2070004	1000000	LM			PAGO IRPJ 12/2021 1ª QUOTA	1.772,00	65
31	2070005	1000000	LM			PAGO CSLL 12/2021 1ª QUOTA	1.063,20	66
31	9410002	1000000	LM			HONORARIOS CONTABEIS	200,00	67
31	9210007	1000000	LM			PAGO FERIAS	1.469,02	68
31	9100006	2070006	LM			VALOR DAS 01/2022	2.307,65	69
31	9200003	1000000		100004		COMPRA NF-e:2378	6.809,45	44
Mês 02/2022								
02	1000000	9000001		200001		VENDAS A VISTA NFS-e:434	77.579,67	14
07	2060003	1000000	LM			PAGO FGTS 01/2022	2.201,59	35
10	9200003	1000000		100001		COMPRA NF-e:590855	372,99	17
10	9200003	1000000		100002		COMPRA NF-e:590855	5.663,53	18
11	1000000	9010001		200002		VENDAS A VISTA NFS-e:435	39.945,60	15

0030 - ROCHA & SENE CONSTRUTORA LTDA

CNPJ:13.500.836/0001-05

NIRE:41207031715 - 06/04/2011

Rua CONSELHEIRO AV ANT VIEIRA, 463 Sala: 02 Bairro: CENTRO

TOMAZINA - PR CEP: 84935-000

Livro Nº : 00010

DIÁRIO GERAL DO PERÍODO - 01/01/2022 A 31/12/2022

Dia	Devedora	Credora	SB	Documento	Ordem	Histórico	Valor	Seq.
Mês 02/2022								
14	9200003	1000000			100003	COMPRA NF-e:591987	664,30	19
16	1000000	9000001			200003	VENDAS A VISTA NFS-e:436	63.406,62	16
18	2060001	1000000	LM			PAGO INSS 01/2022	4.216,31	32
18	2070006	1000000	LM			PAGO DAS 01/2022	2.307,65	53
21	9200003	1000000			100004	COMPRA NF-e:1821	149,99	20
21	9200003	1000000			100005	COMPRA NF-e:3678877	103,00	21
24	9200003	1000000			100006	COMPRA NF-e:597982	446,16	22
24	9200003	1000000			100007	COMPRA NF-e:597982	713,54	23
24	9200003	1000000			100008	COMPRA NF-e:185542	53,82	24
24	9200003	1000000			100009	COMPRA NF-e:637	360,00	25
25	9200003	1000000			100010	COMPRA NF-e:638	1.090,00	26
28	9200104	1000000				PAGO RESCISAO DE CONTRATO	7.143,55	27
28	9200102	1000000				PAGO MULTA RESCISORIA FGTS	1.866,12	28
28	9210008	2060001	LM			VALOR INSS 02/2022	887,80	29
28	9200101	2060001	LM			VALOR INSS 02/2022	3.470,76	30
28	9400008	2060001	LM			VALOR INSS 02/2022	133,32	31
28	9210009	2060003	LM			VALOR FGTS 02/2022	1.206,26	33
28	9200102	2060003	LM			VALOR FGTS 02/2022	902,28	34
28	9200100	1000000	LM			PAGO SALARIOS	13.941,84	36
28	9210001	1000000	LM			PAGO SALARIOS	10.139,06	37
28	9400001	1000000	LM			RETIRADA PROLABORE MARCOS VINICIUS VILELA DE SENE	1.078,68	38
28	9460007	1720009	LM			DESPESAS COM DEPRECIACAO DE MAQUINARIOS	81,99	40
28	9460004	1720008	LM			DESPESA COM DEPRECIACAO DE VEICULOS	450,00	41
28	9460004	1720008	LM			DESPESA COM DEPRECIACAO DE VEICULOS	333,33	42
28	9460004	1720008	LM			DESPESA COM DEPRECIACAO DE VEICULOS	416,66	43
28	9460004	1720008	LM			DESPESA COM DEPRECIACAO DE VEICULOS	1.333,33	44
28	9460004	1720008	LM			DESPESA COM DEPRECIACAO DE VEICULOS	432,42	45
28	9460004	1720008	LM			DESPESA COM DEPRECIACAO DE VEICULOS	83,33	46
28	2070004	1000000	LM			PAGO IRPJ 12/2021 2ª QUOTA	1.789,72	47
28	2070005	1000000	LM			PAGO CSLL 12/2021 2ª QUOTA	1.073,83	48
28	9410002	1000000	LM			HONORARIOS CONTABEIS	200,00	50
28	9210007	1000000	LM			PAGO FERIAS	534,20	51
28	9100006	2070006	LM			VALOR DAS 02/2022	11.580,29	52
Mês 03/2022								
02	1000000	9010001			200001	VENDAS A VISTA NFS-e:437	39.945,60	22
04	9200003	1000000			100001	COMPRA NF-e:644	574,00	25
05	9200003	1000000			100002	COMPRA NF-e:13652	1.050,00	26
07	2060003	1000000	LM			PAGO FGTS 02/2022	2.108,54	54
07	1000000	9000001			200002	VENDAS A VISTA NFS-e:438	74.932,36	23
08	9200003	1000000			100003	COMPRA NF-e:603038	303,48	27
08	9200003	1000000			100004	COMPRA NF-e:603038	78,82	28
11	9200003	1000000			100005	COMPRA NF-e:204697	5.175,00	29
14	9200003	1000000			100006	COMPRA NF-e:606038	3.640,89	30
17	9200003	1000000			100007	COMPRA NF-e:2733	3.435,92	31
18	2060001	1000000	LM			PAGO INSS 02/2022	4.491,88	51
18	2070006	1000000	LM			PAGO DAS 02/2022	11.580,29	71
22	9200003	1000000			100008	COMPRA NF-e:610638	1.861,19	32
22	1000000	9000001			200003	VENDAS A VISTA NFS-e:440	52.308,80	24
31	9410019	1000000				PAGO IPVA CAMIONETA - VW/KOMBI	966,17	43
31	9410019	1000000				PAGO IPVA CAMINHONETE - CHEVROLET/S10 LT DD4	3.001,69	44

0030 - ROCHA & SENE CONSTRUTORA LTDA

CNPJ:13.500.836/0001-05

NIRE:41207031715 - 06/04/2011

Rua CONSELHEIRO AV ANT VIEIRA, 463 Sala: 02 Bairro: CENTRO

TOMAZINA - PR CEP: 84935-000

Livro Nº : 00010

DIÁRIO GERAL DO PERÍODO - 01/01/2022 A 31/12/2022

Dia	Devedora	Credora	SB	Documento	Ordem	Histórico	Valor	Seq.
Mês 03/2022								
31	9410019	1000000				PAGO IPVA CAMIONETA - FORD/ECOSPORT	1.141,57	45
31	9200102	1000000				PAGO MULTA RESCISORIA FGTS	5.338,81	46
31	9200104	1000000				PAGO RESCISAO DE CONTRATO	14.782,84	47
31	9210008	2060001	LM			VALOR INSS 03/2022	896,90	48
31	9200101	2060001	LM			VALOR INSS 03/2022	3.818,22	49
31	9400008	2060001	LM			VALOR INSS 03/2022	133,32	50
31	9210009	2060003	LM			VALOR FGTS 03/2022	1.047,52	52
31	9200102	2060003	LM			VALOR FGTS 03/2022	910,37	53
31	9200100	1000000	LM			PAGO SALARIOS	12.184,10	55
31	9210001	1000000	LM			PAGO SALARIOS	8.875,09	56
31	9400001	1000000	LM			RETIRADA PROLABORE MARCOS VINICIUS VILELA DE SENE	1.078,68	57
31	9460007	1720009	LM			DESPESAS COM DEPRECIACAO DE MAQUINARIOS	81,99	59
31	9460004	1720008	LM			DESPESA COM DEPRECIACAO DE VEICULOS	450,00	60
31	9460004	1720008	LM			DESPESA COM DEPRECIACAO DE VEICULOS	333,33	61
31	9460004	1720008	LM			DESPESA COM DEPRECIACAO DE VEICULOS	416,66	62
31	9460004	1720008	LM			DESPESA COM DEPRECIACAO DE VEICULOS	1.333,33	63
31	9460004	1720008	LM			DESPESA COM DEPRECIACAO DE VEICULOS	432,42	64
31	9460004	1720008	LM			DESPESA COM DEPRECIACAO DE VEICULOS	83,33	65
31	2070004	1000000	LM			PAGO IRPJ 12/2021 3ª QUOTA	1.803,18	66
31	2070005	1000000	LM			PAGO CSLL 12/2021 3ª QUOTA	1.081,91	67
31	9410002	1000000	LM			HONORARIOS CONTABEIS	200,00	68
31	9210007	1000000	LM			PAGO FERIAS	1.890,20	69
31	9100006	2070006	LM			VALOR DAS 03/2022	10.298,22	70
31	9200003	1000000			100009	COMPRA NF-e:3224	3.433,13	33
31	9200003	1000000			100010	COMPRA NF-e:3224	905,87	34
31	9200003	1000000			100011	COMPRA NF-e:3227	1.224,10	35
31	9200003	1000000			100012	COMPRA NF-e:3227	657,78	36
31	9200003	1000000			100013	COMPRA NF-e:3229	15.349,02	37
31	9200003	1000000			100014	COMPRA NF-e:3229	423,98	38
31	9200003	1000000			100015	COMPRA NF-e:3230	840,62	39
31	9200003	1000000			100016	COMPRA NF-e:3230	2.966,38	40
31	9200003	1000000			100017	COMPRA NF-e:3231	55,75	41
31	9200003	1000000			100018	COMPRA NF-e:3231	2,34	42
Mês 04/2022								
06	9200003	1000000			100001	COMPRA NF-e:22797	1.199,00	15
07	2060003	1000000	LM			PAGO FGTS 03/2022	1.957,89	61
11	9200003	1000000			100002	COMPRA NF-e:18799	1.004,02	16
12	9200003	1000000			100003	COMPRA NF-e:14752	75,10	17
12	9200003	1000000			100004	COMPRA NF-e:2451	118,68	18
12	1000000	9010001			200001	VENDAS A VISTA NFS-e:441	39.945,60	11
12	1000000	9000001			200002	VENDAS A VISTA NFS-e:442	30.849,69	12
17	9200003	1000000			100005	COMPRA NF-e:584189	9.268,94	19
20	2060001	1000000	LM			PAGO INSS 03/2022	4.848,44	58
20	2070006	1000000	LM			PAGO DAS 03/2022	10.298,22	76
27	1000000	9000001			200003	VENDAS A VISTA NFS-e:443	10.499,73	13
29	9200003	1000000			100006	COMPRA NF-e:3303	355,00	20
29	1000000	9000001			200004	VENDAS A VISTA NFS-e:444	390,00	14
30	9200104	1000000				PAGO RESCISAO DE CONTRATO	3.976,18	21
30	9200102	1000000				PAGO MULTA RESCISORIA FGTS	995,66	22
30	9210008	2060001	LM			VALOR INSS 04/2022	850,61	55

0030 - ROCHA & SENE CONSTRUTORA LTDA

CNPJ:13.500.836/0001-05

NIRE:41207031715 - 06/04/2011

Rua CONSELHEIRO AV ANT VIEIRA, 463 Sala: 02 Bairro: CENTRO

TOMAZINA - PR CEP: 84935-000

Livro Nº : 00010

DIÁRIO GERAL DO PERÍODO - 01/01/2022 A 31/12/2022

Dia	Devedora	Credora	SB	Documento	Ordem	Histórico	Valor	Seq.
Mês 04/2022								
30	9200101	2060001	LM			VALOR INSS 04/2022	2.370,91	56
30	9400008	2060001	LM			VALOR INSS 04/2022	133,32	57
30	9210009	2060003	LM			VALOR FGTS 04/2022	996,12	59
30	9200102	2060003	LM			VALOR FGTS 04/2022	869,22	60
30	9200100	1000000	LM			PAGO SALARIOS	11.589,74	62
30	9210001	1000000	LM			PAGO SALARIOS	10.297,29	63
30	9400001	1000000	LM			RETIRADA PROLABORE MARCOS VINICIUS VILELA DE SENE	1.078,68	64
30	9460007	1720009	LM			DESPESAS COM DEPRECIACAO DE MAQUINARIOS	81,99	66
30	9460004	1720008	LM			DESPESA COM DEPRECIACAO DE VEICULOS	450,00	67
30	9460004	1720008	LM			DESPESA COM DEPRECIACAO DE VEICULOS	333,33	68
30	9460004	1720008	LM			DESPESA COM DEPRECIACAO DE VEICULOS	416,66	69
30	9460004	1720008	LM			DESPESA COM DEPRECIACAO DE VEICULOS	1.333,33	70
30	9460004	1720008	LM			DESPESA COM DEPRECIACAO DE VEICULOS	432,42	71
30	9460004	1720008	LM			DESPESA COM DEPRECIACAO DE VEICULOS	83,33	72
30	9410002	1000000	LM			HONORARIOS CONTABEIS	200,00	74
30	9100006	2070006	LM			VALOR DAS 04/2022	5.009,13	75
Mês 05/2022								
04	9200003	1000000			100001	COMPRA NF-e:632697	340,35	29
05	9200003	1000000			100002	COMPRA NF-e:207841	3.622,50	30
06	2060003	1000000	LM			PAGO FGTS 04/2022	1.865,34	87
09	9200003	1000000			100003	COMPRA NF-e:635064	2.826,89	31
09	1000000	9000001			200001	VENDAS A VISTA NFS-e:445	28.580,67	24
09	1000000	9000001			200002	VENDAS A VISTA NFS-e:446	49.904,37	25
09	1000000	9010001			200003	VENDAS A VISTA NFS-e:447	39.945,60	26
10	1000000	9000001			200004	VENDAS A VISTA NFS-e:449	125.893,51	27
11	1000000	9000001			200005	VENDAS A VISTA NFS-e:450	64.645,20	28
16	9200003	1000000			100004	COMPRA NF-e:27651	6.301,01	32
16	9200003	1000000			100005	COMPRA NF-e:27651	46,00	33
16	9200003	1000000			100006	COMPRA NF-e:13168	199,49	34
18	9200003	1000000			100007	COMPRA NF-e:640527	652,63	35
20	2060001	1000000	LM			PAGO INSS 04/2022	3.354,84	84
20	2070006	1000000	LM			PAGO DAS 04/2022	5.009,13	102
20	9200003	1000000			100008	COMPRA NF-e:3739	12.848,03	36
20	9200003	1000000			100009	COMPRA NF-e:3739	460,97	37
20	9200003	1000000			100010	COMPRA NF-e:3740	47,46	38
20	9200003	1000000			100011	COMPRA NF-e:3740	6.549,54	39
24	9300002	1000000	LM			NFS-e 1 STANCO ENGENHARIA LTDA	3.200,00	103
25	9200003	1000000			100012	COMPRA NF-e:3790	8.615,52	40
25	9200003	1000000			100013	COMPRA NF-e:3790	550,38	41
26	9200003	1000000			100014	COMPRA NF-e:3804	2.302,62	42
26	9200003	1000000			100015	COMPRA NF-e:3804	5.347,38	43
30	9200003	1000000			100016	COMPRA NF-e:647314	242,03	44
30	9200003	1000000			100017	COMPRA NF-e:3827	531,52	45
30	9200003	1000000			100018	COMPRA NF-e:3827	188,90	46
31	9210008	2060001	LM			VALOR INSS 05/2022	850,61	81
31	9200101	2060001	LM			VALOR INSS 05/2022	6.457,90	82
31	9400008	2060001	LM			VALOR INSS 05/2022	133,32	83
31	9210009	2060003	LM			VALOR FGTS 05/2022	1.038,39	85
31	9200102	2060003	LM			VALOR FGTS 05/2022	869,22	86
31	9200100	1000000	LM			PAGO SALARIOS	12.082,04	88
31	9210001	1000000	LM			PAGO SALARIOS	10.297,29	89
31	9400001	1000000	LM			RETIRADA PROLABORE MARCOS VINICIUS VILELA DE SENE	1.078,68	90

0030 - ROCHA & SENE CONSTRUTORA LTDA

CNPJ:13.500.836/0001-05

NIRE:41207031715 - 06/04/2011

Rua CONSELHEIRO AV ANT VIEIRA, 463 Sala: 02 Bairro: CENTRO

TOMAZINA - PR CEP: 84935-000

Livro Nº : 00010

DIÁRIO GERAL DO PERÍODO - 01/01/2022 A 31/12/2022

Dia	Devedora	Credora	SB	Documento	Ordem	Histórico	Valor	Seq.
Mês 05/2022								
31	9460007	1720009	LM			DESPESAS COM DEPRECIACAO DE MAQUINARIOS	81,99	92
31	9460004	1720008	LM			DESPESA COM DEPRECIACAO DE VEICULOS	450,00	93
31	9460004	1720008	LM			DESPESA COM DEPRECIACAO DE VEICULOS	333,33	94
31	9460004	1720008	LM			DESPESA COM DEPRECIACAO DE VEICULOS	416,66	95
31	9460004	1720008	LM			DESPESA COM DEPRECIACAO DE VEICULOS	1.333,33	96
31	9460004	1720008	LM			DESPESA COM DEPRECIACAO DE VEICULOS	432,42	97
31	9460004	1720008	LM			DESPESA COM DEPRECIACAO DE VEICULOS	83,33	98
31	9410002	1000000	LM			HONORARIOS CONTABEIS	200,00	100
31	9100006	2070006	LM			VALOR DAS 05/2022	21.158,74	101
Mês 06/2022								
01	9200003	1000000			100001	COMPRA NF-e:210280	3.105,00	37
06	1000000	9010001			200001	VENDAS A VISTA NFS-e:451	39.945,60	30
07	2060003	1000000	LM			PAGO FGTS 05/2022	1.907,61	95
13	1000000	9000001			200002	VENDAS A VISTA NFS-e:452	20.099,44	31
13	1000000	9000001			200003	VENDAS A VISTA NFS-e:453	18.769,18	32
13	1000000	9000001			200004	VENDAS A VISTA NFS-e:454	68.483,66	33
14	9200003	1000000			100002	COMPRA NF-e:36887	329,42	38
15	9200003	1000000			100003	COMPRA NF-e:3972	728,00	39
15	1000000	9010001			200005	VENDAS A VISTA NFS-e:455	15.131,81	34
17	9200003	1000000			100004	COMPRA NF-e:11226	512,68	40
20	2060001	1000000	LM			PAGO INSS 05/2022	7.441,83	93
20	2070006	1000000	LM			PAGO DAS 05/2022	21.158,74	110
20	9200003	1000000			100005	COMPRA NF-e:16851	994,88	41
20	9200003	1000000			100006	COMPRA NF-e:16851	2.630,00	42
20	9200003	1000000			100007	COMPRA NF-e:16861	9.690,50	43
20	9200003	1000000			100008	COMPRA NF-e:16862	2.076,99	44
20	9200003	1000000			100009	COMPRA NF-e:16862	940,40	45
20	9200003	1000000			100010	COMPRA NF-e:162	5.962,50	46
22	9300002	1000000	LM			NFS-e 3 STANCO ENGENHARIA LTDA	3.350,00	111
24	9200003	1000000			100011	COMPRA NF-e:4086	8.082,61	47
24	9200003	1000000			100012	COMPRA NF-e:4086	675,48	48
27	9200003	1000000			100013	COMPRA NF-e:4094	994,78	49
27	9200003	1000000			100014	COMPRA NF-e:4094	1.933,22	50
27	9200003	1000000			100015	COMPRA NF-e:4095	3.095,74	51
27	9200003	1000000			100016	COMPRA NF-e:4095	1.446,26	52
28	9200003	1000000			100017	COMPRA NF-e:35323	5.060,00	53
28	9200003	1000000			100018	COMPRA NF-e:17170	534,00	54
28	9200003	1000000			100019	COMPRA NF-e:1599655	1.798,45	55
28	1000000	9000001			200006	VENDAS A VISTA NFS-e:456	18.219,58	35
29	9200003	1000000			100020	COMPRA NF-e:11572	469,00	56
30	9200102	1000000				PAGO MULTA RESCISORIA FGTS	1.882,79	59
30	9200104	1000000				PAGO RESCISAO DE CONTRATO	8.751,75	60
30	9210015	1000000				PAGO RESCISAO DE CONTRATO	27.540,67	61
30	9210009	1000000				PAGO MULTA RESCISORIA FGTS	9.842,17	62
30	9210008	2060001	LM			VALOR INSS 06/2022	713,88	90
30	9200101	2060001	LM			VALOR INSS 06/2022	8.122,46	91
30	9400008	2060001	LM			VALOR INSS 06/2022	133,32	92
30	9210009	2060003	LM			VALOR FGTS 06/2022	803,31	94
30	9200100	1000000	LM			PAGO SALARIOS	9.287,60	96
30	9400001	1000000	LM			RETIRADA PROLABORE MARCOS VINICIUS VILELA DE SENE	1.078,68	97

0030 - ROCHA & SENE CONSTRUTORA LTDA

CNPJ:13.500.836/0001-05

NIRE:41207031715 - 06/04/2011

Rua CONSELHEIRO AV ANT VIEIRA, 463 Sala: 02 Bairro: CENTRO

TOMAZINA - PR CEP: 84935-000

Livro Nº : 00010

DIÁRIO GERAL DO PERÍODO - 01/01/2022 A 31/12/2022

Dia	Devedora	Credora	SB	Documento	Ordem	Histórico	Valor	Seq.
Mês 06/2022								
30	9460007	1720009	LM			DESPESAS COM DEPRECIACAO DE MAQUINARIOS	81,99	99
30	9460004	1720008	LM			DESPESA COM DEPRECIACAO DE VEICULOS	450,00	100
30	9460004	1720008	LM			DESPESA COM DEPRECIACAO DE VEICULOS	333,33	101
30	9460004	1720008	LM			DESPESA COM DEPRECIACAO DE VEICULOS	416,66	102
30	9460004	1720008	LM			DESPESA COM DEPRECIACAO DE VEICULOS	1.333,33	103
30	9460004	1720008	LM			DESPESA COM DEPRECIACAO DE VEICULOS	432,42	104
30	9460004	1720008	LM			DESPESA COM DEPRECIACAO DE VEICULOS	83,33	105
30	9410002	1000000	LM			HONORARIOS CONTABEIS	200,00	107
30	9200108	2070007	LM			VALOR IRRF 06/2022	15,77	108
30	9100006	2070006	LM			VALOR DAS 06/2022	15.369,70	109
30	9200003	1000000			100021	COMPRA NF-e:4133	17.524,50	57
30	9200003	1000000			100022	COMPRA NF-e:4133	745,50	58
30	1000000	9000001			200007	VENDAS A VISTA NFS-e:458	6.863,92	36
Mês 07/2022								
01	9200003	1000000			100001	COMPRA NF-e:212191	690,00	25
03	9200003	1000000			100002	COMPRA NF-e:594482	18.831,55	26
04	9200003	1000000			100003	COMPRA NF-e:17475	1.528,30	27
05	9200003	1000000			100004	COMPRA NF-e:667179	836,37	28
06	1000000	9000001			200001	VENDAS A VISTA NFS-e:459	17.818,79	23
06	1000000	9000001			200002	VENDAS A VISTA NFS-e:460	159.519,46	24
07	2060003	1000000	LM			PAGO FGTS 06/2022	803,31	75
08	9200003	1000000			100005	COMPRA NF-e:470571	162,92	29
11	9200003	1000000			100006	COMPRA NF-e:670385	412,64	30
13	9200003	1000000			100007	COMPRA NF-e:12965	249,00	31
14	9200003	1000000			100008	COMPRA NF-e:35533	5.175,00	32
14	9200003	1000000			100009	COMPRA NF-e:292091	60,00	33
19	9200003	1000000			100010	COMPRA NF-e:587769	326,80	34
20	2060001	1000000	LM			PAGO INSS 06/2022	8.969,66	73
20	2070007	1000000	LM			PAGO IRRF 06/2022	15,77	88
20	2070006	1000000	LM			PAGO DAS 06/2022	15.369,70	90
21	9300002	1000000	LM			NFS-e 5 STANCO ENGENHARIA LTDA	3.200,00	91
21	9200003	1000000			100011	COMPRA NF-e:4319	755,94	35
21	9200003	1000000			100012	COMPRA NF-e:4319	437,32	36
22	9200003	1000000			100013	COMPRA NF-e:518376	30.669,41	37
22	9200003	1000000			100014	COMPRA NF-e:518376	40.062,09	38
26	9200003	1000000			100015	COMPRA NF-e:4364	28.356,80	39
26	9200003	1000000			100016	COMPRA NF-e:4364	1.313,20	40
29	9200003	1000000			100017	COMPRA NF-e:4393	3.838,03	41
29	9200003	1000000			100018	COMPRA NF-e:4393	629,49	42
29	9200003	1000000			100019	COMPRA NF-e:4395	10.672,61	43
29	9200003	1000000			100020	COMPRA NF-e:4395	1.124,39	44
31	9200101	2060001	LM			VALOR INSS 07/2022	4.256,55	71
31	9400008	2060001	LM			VALOR INSS 07/2022	133,32	72
31	9210009	2060003	LM			VALOR FGTS 07/2022	859,83	74
31	9200100	1000000	LM			PAGO SALARIOS	9.478,45	76
31	9400001	1000000	LM			RETIRADA PROLABORE MARCOS VINICIUS VILELA DE SENE	1.078,68	77
31	9460007	1720009	LM			DESPESAS COM DEPRECIACAO DE MAQUINARIOS	81,99	79
31	9460004	1720008	LM			DESPESA COM DEPRECIACAO DE VEICULOS	450,00	80
31	9460004	1720008	LM			DESPESA COM DEPRECIACAO DE VEICULOS	333,33	81
31	9460004	1720008	LM			DESPESA COM DEPRECIACAO DE VEICULOS	416,66	82

0030 - ROCHA & SENE CONSTRUTORA LTDA

CNPJ:13.500.836/0001-05

NIRE:41207031715 - 06/04/2011

Rua CONSELHEIRO AV ANT VIEIRA, 463 Sala: 02 Bairro: CENTRO

TOMAZINA - PR CEP: 84935-000

Livro Nº : 00010

DIÁRIO GERAL DO PERÍODO - 01/01/2022 A 31/12/2022

Dia	Devedora	Credora	SB	Documento	Ordem	Histórico	Valor	Seq.
Mês 07/2022								
31	9460004	1720008	LM			DESPESA COM DEPRECIACAO DE VEICULOS	1.333,33	83
31	9460004	1720008	LM			DESPESA COM DEPRECIACAO DE VEICULOS	432,42	84
31	9460004	1720008	LM			DESPESA COM DEPRECIACAO DE VEICULOS	83,33	85
31	9410002	1000000	LM			HONORARIOS CONTABEIS	200,00	87
31	9100006	2070006	LM			VALOR DAS 07/2022	13.892,88	89
Mês 08/2022								
01	9200003	1000000			100001	COMPRA NF-e:214039	5.865,00	30
01	1000000	9000001			200001	VENDAS A VISTA NFS-e:461	110.687,18	28
02	9200003	1000000			100002	COMPRA NF-e:54009	8.719,62	31
05	2060003	1000000	LM			PAGO FGTS 07/2022	859,83	89
05	1000000	9000001			200002	VENDAS A VISTA NFS-e:462	31.325,87	29
08	9200003	1000000			100003	COMPRA NF-e:28551	7.866,82	32
08	9200003	1000000			100004	COMPRA NF-e:1286	13.500,00	33
10	9200003	1000000			100005	COMPRA NF-e:18844	4.900,00	34
10	9200003	1000000			100006	COMPRA NF-e:18845	6.270,00	35
10	9200003	1000000			100007	COMPRA NF-e:18848	20.125,69	36
10	9200003	1000000			100008	COMPRA NF-e:18848	5.620,90	37
11	9200003	1000000			100009	COMPRA NF-e:18855	34.200,00	38
15	9200003	1000000			100010	COMPRA NF-e:2039	697,50	39
19	9200108	1000000				PAGO IRRF SOBRE FERIAS	66,72	56
19	2060001	1000000	LM			PAGO INSS 07/2022	4.389,87	87
19	2070006	1000000	LM			PAGO DAS 07/2022	13.892,88	105
19	9200003	1000000			100011	COMPRA NF-e:37414	168,26	40
19	9200003	1000000			100012	COMPRA NF-e:2218	645,00	41
22	9200003	1000000			100013	COMPRA NF-e:19159	49,08	42
23	9300002	1000000	LM			NFS-e 7 STANCO ENGENHARIA LTDA	3.125,00	106
23	9200003	1000000			100014	COMPRA NF-e:694673	865,06	43
23	9200003	1000000			100015	COMPRA NF-e:694673	695,85	44
23	9200003	1000000			100016	COMPRA NF-e:2318	360,00	45
23	9200003	1000000			100017	COMPRA NF-e:19288	18.391,14	46
23	9200003	1000000			100018	COMPRA NF-e:19288	549,29	47
24	9200003	1000000			100019	COMPRA NF-e:2564	270.300,00	48
26	9200003	1000000			100020	COMPRA NF-e:4677	1.509,71	49
26	9200003	1000000			100021	COMPRA NF-e:4677	14.490,29	50
27	9200003	1000000			100022	COMPRA NF-e:19443	13.650,00	51
27	9200003	1000000			100023	COMPRA NF-e:19443	5.250,00	52
29	9200003	1000000			100024	COMPRA NF-e:19369	2.600,93	53
29	9200003	1000000			100025	COMPRA NF-e:19369	217,77	54
31	9200101	2060001	LM			VALOR INSS 08/2022	1.270,42	85
31	9400008	2060001	LM			VALOR INSS 08/2022	133,32	86
31	9210009	2060003	LM			VALOR FGTS 08/2022	1.268,18	88
31	9200100	1000000	LM			PAGO SALARIOS	14.219,23	90
31	9400001	1000000	LM			RETIRADA PROLABORE MARCOS VINICIUS VILELA DE SENE	1.078,68	91
31	9460007	1720009	LM			DESPESAS COM DEPRECIACAO DE MAQUINARIOS	81,99	93
31	9460004	1720008	LM			DESPESA COM DEPRECIACAO DE VEICULOS	216,66	94
31	9460004	1720008	LM			DESPESA COM DEPRECIACAO DE VEICULOS	450,00	95
31	9460004	1720008	LM			DESPESA COM DEPRECIACAO DE VEICULOS	333,33	96
31	9460004	1720008	LM			DESPESA COM DEPRECIACAO DE VEICULOS	416,66	97
31	9460004	1720008	LM			DESPESA COM DEPRECIACAO DE VEICULOS	1.333,33	98
31	9460004	1720008	LM			DESPESA COM DEPRECIACAO DE VEICULOS	432,42	99
31	9460004	1720008	LM			DESPESA COM DEPRECIACAO DE VEICULOS	83,33	100

0030 - ROCHA & SENE CONSTRUTORA LTDA

CNPJ:13.500.836/0001-05

NIRE:41207031715 - 06/04/2011

Rua CONSELHEIRO AV ANT VIEIRA, 463 Sala: 02 Bairro: CENTRO

TOMAZINA - PR CEP: 84935-000

Livro Nº : 00010

DIÁRIO GERAL DO PERÍODO - 01/01/2022 A 31/12/2022

Dia	Devedora	Credora	SB	Documento	Ordem	Histórico	Valor	Seq.
Mês 08/2022								
31	9410002	1000000	LM			HONORARIOS CONTABEIS	200,00	101
31	9200107	1000000	LM			PAGO FERIAS	186,25	102
31	9200108	2070007	LM			VALOR IRRF 08/2022	176,80	103
31	9100006	2070006	LM			VALOR DAS 08/2022	11.536,01	104
Mês 09/2022								
01	9200003	1000000			100001	COMPRA NF-e:4752	7.656,26	23
01	9200003	1000000			100002	COMPRA NF-e:4752	1.484,65	24
01	1000000	9000001			200001	VENDAS A VISTA NFS-e:463	6.463,07	18
01	1000000	9000001			200002	VENDAS A VISTA NFS-e:464	27.505,97	19
01	1000000	9000001			200003	VENDAS A VISTA NFS-e:465	42.715,24	20
02	1000000	9000001			200004	VENDAS A VISTA NFS-e:466	7.674,14	21
05	9200003	1000000			100003	COMPRA NF-e:148	8.922,50	25
05	9200003	1000000			100004	COMPRA NF-e:22867	3.350,34	26
07	2060003	1000000	LM			PAGO FGTS 08/2022	1.268,18	69
14	9200003	1000000			100005	COMPRA NF-e:110286	2.641,01	27
15	9200003	1000000			100006	COMPRA NF-e:10629	6.056,61	28
15	9200003	1000000			100007	COMPRA NF-e:10629	1.306,64	29
15	1000000	9000001			200005	VENDAS A VISTA NFS-e:467	34.798,57	22
20	2060001	1000000	LM			PAGO INSS 08/2022	1.403,74	67
20	2070007	1000000	LM			PAGO IRRF 08/2022	176,80	83
20	2070006	1000000	LM			PAGO DAS 08/2022	11.536,01	85
23	9200003	1000000			100008	COMPRA NF-e:20334	11.511,00	30
26	9200003	1000000			100009	COMPRA NF-e:20324	11.511,00	31
26	9200003	1000000			100010	COMPRA NF-e:4981	14.298,69	32
26	9200003	1000000			100011	COMPRA NF-e:4981	1.151,31	33
30	9200101	2060001	LM			VALOR INSS 09/2022	1.270,66	65
30	9400008	2060001	LM			VALOR INSS 09/2022	133,32	66
30	9210009	2060003	LM			VALOR FGTS 09/2022	1.300,27	68
30	9200100	1000000	LM			PAGO SALARIOS	14.755,37	70
30	9400001	1000000	LM			RETIRADA PROLABORE MARCOS VINICIUS VILELA DE SENE	1.078,68	71
30	9460007	1720009	LM			DESPESAS COM DEPRECIACAO DE MAQUINARIOS	81,99	73
30	9460004	1720008	LM			DESPESA COM DEPRECIACAO DE VEICULOS	216,66	74
30	9460004	1720008	LM			DESPESA COM DEPRECIACAO DE VEICULOS	450,00	75
30	9460004	1720008	LM			DESPESA COM DEPRECIACAO DE VEICULOS	333,33	76
30	9460004	1720008	LM			DESPESA COM DEPRECIACAO DE VEICULOS	416,66	77
30	9460004	1720008	LM			DESPESA COM DEPRECIACAO DE VEICULOS	1.333,33	78
30	9460004	1720008	LM			DESPESA COM DEPRECIACAO DE VEICULOS	432,42	79
30	9460004	1720008	LM			DESPESA COM DEPRECIACAO DE VEICULOS	83,33	80
30	9410002	1000000	LM			HONORARIOS CONTABEIS	200,00	81
30	9200108	2070007	LM			VALOR IRRF 09/2022	192,57	82
30	9100006	2070006	LM			VALOR DAS 09/2022	9.894,04	84
30	9300002	1000000	LM			NFS-e 9 STANCO ENGENHARIA LTDA	3.200,00	86
30	9200003	1000000			100012	COMPRA NF-e:216054	3.442,50	34
Mês 10/2022								
03	9200003	1000000			100001	COMPRA NF-e:5054	7.752,96	27
03	9200003	1000000			100002	COMPRA NF-e:5054	497,04	28
04	9200003	1000000			100003	COMPRA NF-e:113	326,00	29
05	9200003	1000000			100004	COMPRA NF-e:20670	13.387,57	30
05	9200003	1000000			100005	COMPRA NF-e:20670	12.951,19	31
07	2060003	1000000	LM			PAGO FGTS 09/2022	1.300,27	77
07	9200003	1000000			100006	COMPRA NF-e:15574	10.369,20	32
10	1000000	9000001			200001	VENDAS A VISTA NFS-e:469	4.005,78	21
13	9200003	1000000			100007	COMPRA NF-e:28825	6.561,01	33

0030 - ROCHA & SENE CONSTRUTORA LTDA

FL. 10

CNPJ:13.500.836/0001-05

NIRE:41207031715 - 06/04/2011

Rua CONSELHEIRO AV ANT VIEIRA, 463 Sala: 02 Bairro: CENTRO

TOMAZINA - PR CEP: 84935-000

Livro Nº : 00010

DIÁRIO GERAL DO PERÍODO - 01/01/2022 A 31/12/2022

Dia	Devedora	Credora	SB	Documento	Ordem	Histórico	Valor	Seq.
Mês 10/2022								
13	9200003	1000000			100008	COMPRA NF-e:1681378	2.427,75	34
13	1000000	9000001			200002	VENDAS A VISTA NFS-e:472	29.427,15	22
13	1000000	9000001			200003	VENDAS A VISTA NFS-e:473	17.165,75	23
14	9200003	1000000			100009	COMPRA NF-e:20867	1.338,30	35
18	9300002	1000000	LM			NFS-e 11 STANCO ENGENHARIA LTDA	3.000,00	94
18	9200003	1000000			100010	COMPRA NF-e:371656	401,16	36
19	1000000	9000001			200004	VENDAS A VISTA NFS-e:476	40.454,48	24
19	1000000	9000001			200005	VENDAS A VISTA NFS-e:478	13.835,90	25
20	2060001	1000000	LM			PAGO INSS 09/2022	1.403,98	75
20	2070007	1000000	LM			PAGO IRRF 09/2022	192,57	91
20	2070006	1000000	LM			PAGO DAS 09/2022	9.894,04	93
24	9200003	1000000			100011	COMPRA NF-e:183918	3.734,12	37
24	9200003	1000000			100012	COMPRA NF-e:183919	1.792,38	38
24	9200003	1000000			100013	COMPRA NF-e:10532	10.634,35	39
26	1000000	9000001			200006	VENDAS A VISTA NFS-e:479	620,00	26
28	9200003	1000000			100014	COMPRA NF-e:536564	32.059,50	40
31	9200101	2060001	LM			VALOR INSS 10/2022	1.312,56	73
31	9400008	2060001	LM			VALOR INSS 10/2022	133,32	74
31	9210009	2060003	LM			VALOR FGTS 10/2022	1.314,11	76
31	9200100	1000000	LM			PAGO SALARIOS	14.921,69	78
31	9400001	1000000	LM			RETIRADA PROLABORE MARCOS VINICIUS VILELA DE SENE	1.078,68	79
31	9460007	1720009	LM			DESPESAS COM DEPRECIACAO DE MAQUINARIOS	81,99	81
31	9460004	1720008	LM			DESPESA COM DEPRECIACAO DE VEICULOS	216,66	82
31	9460004	1720008	LM			DESPESA COM DEPRECIACAO DE VEICULOS	450,00	83
31	9460004	1720008	LM			DESPESA COM DEPRECIACAO DE VEICULOS	333,33	84
31	9460004	1720008	LM			DESPESA COM DEPRECIACAO DE VEICULOS	416,66	85
31	9460004	1720008	LM			DESPESA COM DEPRECIACAO DE VEICULOS	1.333,33	86
31	9460004	1720008	LM			DESPESA COM DEPRECIACAO DE VEICULOS	432,42	87
31	9460004	1720008	LM			DESPESA COM DEPRECIACAO DE VEICULOS	83,33	88
31	9410002	1000000	LM			HONORARIOS CONTABEIS	200,00	89
31	9200108	2070007	LM			VALOR IRRF 10/2022	192,57	90
31	9100006	2070006	LM			VALOR DAS 10/2022	8.871,43	92
Mês 11/2022								
03	9200003	1000000			100001	COMPRA NF-e:5315	22.655,49	24
03	9200003	1000000			100002	COMPRA NF-e:5315	6.044,51	25
04	9200003	1000000			100003	COMPRA NF-e:25791	2.152,13	26
06	9200003	1000000			100004	COMPRA NF-e:28526	1.818,06	27
07	2060003	1000000	LM			PAGO FGTS 10/2022	1.314,11	51
07	9200003	1000000			100005	COMPRA NF-e:135	693,81	28
07	9200003	1000000			100006	COMPRA NF-e:135	1,19	29
07	9200003	1000000			100007	COMPRA NF-e:339617	122,50	30
09	9200003	1000000			100008	COMPRA NF-e:184526	15.384,56	31
09	9200003	1000000			100009	COMPRA NF-e:216734	7.290,00	32
10	9200003	1000000			100010	COMPRA NF-e:23246	1.179,88	33
10	9200003	1000000			100011	COMPRA NF-e:23246	167,77	34
11	1700008	1000000				COMPRA VEICULO CAMINHONETE - FIAT/FIORINO IE PLACA AEP8B94 RENAVAL 00620786086	8.000,00	37
11	9410019	1000000				PAGO TAXA LICENCIAMENTO AUTOMOVEL - VW/GOL LS	86,50	38

0030 - ROCHA & SENE CONSTRUTORA LTDA

CNPJ:13.500.836/0001-05

NIRE:41207031715 - 06/04/2011

Rua CONSELHEIRO AV ANT VIEIRA, 463 Sala: 02 Bairro: CENTRO

TOMAZINA - PR CEP: 84935-000

Livro Nº : 00010

DIÁRIO GERAL DO PERÍODO - 01/01/2022 A 31/12/2022

Dia	Devedora	Credora	SB	Documento	Ordem	Histórico	Valor	Seq.
Mês 11/2022								
11	9410019	1000000				PAGO TAXA DE LICENCIAMENTO CAMIONETA - VW/KOMBI	86,50	39
11	9410019	1000000				PAGO TAXA LICENCIAMENTO CAMINHONETE - CHEVROLET/S10 LT DD4	86,50	40
11	9410019	1000000				PAGO TAXA LICENCIAMENTO CAMIONETA - FORD/ECOSPORT FSL1.6FLEX	86,50	41
11	9410019	1000000				PAGO TAXA LICENCIAMENTO CAMINHAO - M.BENZ/L 1113	86,50	42
11	9410019	1000000				PAGO TAXA LICENCIAMENTO + TRANSFERENCIA CAMINHONETE - FIAT/FIORINO IE	173,00	43
11	9410019	1000000				PAGO TAXA LICENCIAMENTO AUTOMOVEI - VW/GOL 16V PLUS	228,50	44
11	9410019	1000000				PAGO TAXA LICENCIAMENTO ONIBUS - M.BENZ/LO 610	86,50	45
16	9200003	1000000			100012	COMPRA NF-e:1331	13.500,00	35
16	1000000	9000001			200001	VENDAS A VISTA NFS-e:480	9.370,00	19
16	1000000	9000001			200002	VENDAS A VISTA NFS-e:481	5.660,00	20
18	2060001	1000000	LM			PAGO INSS 10/2022	1.445,88	49
18	2070007	1000000	LM			PAGO IRRF 10/2022	192,57	66
18	2070006	1000000	LM			PAGO DAS 10/2022	8.871,43	68
22	9300002	1000000	LM			NFS-e 13 STANCO ENGENHARIA LTDA	3.200,00	69
22	1000000	9000001			200003	VENDAS A VISTA NFS-e:482	52.185,50	21
30	9200101	2060001	LM			VALOR INSS 11/2022	1.540,18	47
30	9400008	2060001	LM			VALOR INSS 11/2022	133,32	48
30	9210009	2060003	LM			VALOR FGTS 11/2022	1.862,70	50
30	9200100	1000000	LM			PAGO SALARIOS	16.805,15	52
30	9400001	1000000	LM			RETIRADA PROLABORE MARCOS VINICIUS VILELA DE SENE	1.078,68	53
30	9200103	1000000	LM			PAGO 1ª PARCELA DO 13º SALARIO	5.457,85	55
30	9460007	1720009	LM			DESPESAS COM DEPRECIACAO DE MAQUINARIOS	81,99	56
30	9460004	1720008	LM			DESPESA COM DEPRECIACAO DE VEICULOS	216,66	57
30	9460004	1720008	LM			DESPESA COM DEPRECIACAO DE VEICULOS	450,00	58
30	9460004	1720008	LM			DESPESA COM DEPRECIACAO DE VEICULOS	333,33	59
30	9460004	1720008	LM			DESPESA COM DEPRECIACAO DE VEICULOS	416,66	60
30	9460004	1720008	LM			DESPESA COM DEPRECIACAO DE VEICULOS	1.333,33	61
30	9460004	1720008	LM			DESPESA COM DEPRECIACAO DE VEICULOS	432,42	62
30	9460004	1720008	LM			DESPESA COM DEPRECIACAO DE VEICULOS	83,33	63
30	9410002	1000000	LM			HONORARIOS CONTABEIS	200,00	64
30	9200108	2070007	LM			VALOR IRRF 11/2022	192,57	65
30	9100006	2070006	LM			VALOR DAS 11/2022	25.808,23	67
30	9200003	1000000			100013	COMPRA NF-e:747763	497,60	36
30	1000000	9000001			200004	VENDAS A VISTA NFS-e:484	236.076,73	22
30	1000000	9000001			200005	VENDAS A VISTA NFS-e:485	43.133,29	23
Mês 12/2022								
01	9200003	1000000			100001	COMPRA NF-e:5594	2.472,20	3
01	9200003	1000000			100002	COMPRA NF-e:5594	785,77	4
01	9200003	1000000			100003	COMPRA NF-e:5597	31.260,84	5

0030 - ROCHA & SENE CONSTRUTORA LTDA

CNPJ:13.500.836/0001-05

NIRE:41207031715 - 06/04/2011

Rua CONSELHEIRO AV ANT VIEIRA, 463 Sala: 02 Bairro: CENTRO

TOMAZINA - PR CEP: 84935-000

Livro Nº : 00010

DIÁRIO GERAL DO PERÍODO - 01/01/2022 A 31/12/2022

Dia	Devedora	Credora	SB	Documento	Ordem	Histórico	Valor	Seq.
Mês 12/2022								
01	9200003	1000000			100004	COMPRA NF-e:5597	2.209,16	6
05	9200003	1000000			100005	COMPRA NF-e:161	691,21	7
05	9200003	1000000			100006	COMPRA NF-e:161	2,78	8
07	2060003	1000000	LM			PAGO FGTS 11/2022	1.862,70	51
07	9200003	1000000			100007	COMPRA NF-e:751830	1.004,85	9
07	9200003	1000000			100008	COMPRA NF-e:15785	10.424,20	10
08	9200003	1000000			100009	COMPRA NF-e:724157	1.017,04	11
08	9200003	1000000			100010	COMPRA NF-e:3091	4.620,00	12
16	9300002	1000000	LM			NFS-e 15 STANCO ENGENHARIA LTDA	3.500,00	71
16	1000000	9000001			200001	VENDAS A VISTA NFS-e:486	12.076,40	1
16	1000000	9000001			200002	VENDAS A VISTA NFS-e:487	13.835,89	2
20	9200108	1000000				PAGO IRRF SOBRE 13º SALARIO	15,77	16
20	2060001	1000000	LM			PAGO INSS 11/2022	1.673,50	49
20	9200103	1000000	LM			PAGO 2ª PARCELA DO 13º SALARIO	4.593,30	55
20	9200101	1000000	LM			PAGO INSS 13º SALARIO	848,74	65
20	2070007	1000000	LM			PAGO IRRF 11/2022	192,57	68
20	2070006	1000000	LM			PAGO DAS 11/2022	25.808,23	70
23	9200003	1000000			100011	COMPRA NF-e:5854	53.926,25	13
23	9200003	1000000			100012	COMPRA NF-e:5854	27.208,75	14
31	9410019	1000000				PAGO TAXA LICENCIAMENTO CAMINHONETE - GM/CORSA GL	86,50	15
31	9200003	1200001				ESTOQUE	70.458,20	46
31	9200101	2060001	LM			VALOR INSS 12/2022	1.498,14	47
31	9400008	2060001	LM			VALOR INSS 12/2022	133,32	48
31	9210009	2060003	LM			VALOR FGTS 12/2022	1.924,11	50
31	9200100	1000000	LM			PAGO SALARIOS	16.888,08	52
31	9400001	1000000	LM			RETIRADA PROLABORE MARCOS VINICIUS VILELA DE SENE	1.078,68	53
31	9460007	1720009	LM			DESPESAS COM DEPRECIACAO DE MAQUINARIOS	81,99	56
31	9460004	1720008	LM			DESPESA COM DEPRECIACAO DE VEICULOS	216,66	57
31	9460004	1720008	LM			DESPESA COM DEPRECIACAO DE VEICULOS	450,00	58
31	9460004	1720008	LM			DESPESA COM DEPRECIACAO DE VEICULOS	333,33	59
31	9460004	1720008	LM			DESPESA COM DEPRECIACAO DE VEICULOS	416,66	60
31	9460004	1720008	LM			DESPESA COM DEPRECIACAO DE VEICULOS	1.333,33	61
31	9460004	1720008	LM			DESPESA COM DEPRECIACAO DE VEICULOS	432,42	62
31	9460004	1720008	LM			DESPESA COM DEPRECIACAO DE VEICULOS	83,33	63
31	9410002	1000000	LM			HONORARIOS CONTABEIS	200,00	64
31	9460004	1720008	LM			DESPESA COM DEPRECIACAO DE VEICULOS	133,33	66
31	9200108	2070007	LM			VALOR IRRF 12/2022	208,34	67
31	9100006	2070006	LM			VALOR DAS 12/2022	2.360,47	69
31	2000000	1000000				PAGO FORNECEDORES	95.033,50	72
31	9000001	2800500	TR			ENCERRAMENTO RESULTADO	1.627.781,56	73
31	9010001	2800500	TR			ENCERRAMENTO RESULTADO	254.805,41	74
31	2800500	9100006	TR			ENCERRAMENTO RESULTADO	138.086,79	75
31	2800500	9200003	TR			ENCERRAMENTO RESULTADO	1.266.120,14	76
31	2800500	9200100	TR			ENCERRAMENTO RESULTADO	161.980,14	77

0030 - ROCHA & SENE CONSTRUTORA LTDA

CNPJ:13.500.836/0001-05

NIRE:41207031715 - 06/04/2011

Rua CONSELHEIRO AV ANT VIEIRA, 463 Sala: 02 Bairro: CENTRO

TOMAZINA - PR CEP: 84935-000

Livro Nº : 00010

DIÁRIO GERAL DO PERÍODO - 01/01/2022 A 31/12/2022

Dia	Devedora	Credora	SB	Documento	Ordem	Histórico	Valor	Seq.
Mês 12/2022								
31	2800500	9200101	TR			ENCERRAMENTO RESULTADO	39.506,20	78
31	2800500	9200102	TR			ENCERRAMENTO RESULTADO	14.471,41	79
31	2800500	9200103	TR			ENCERRAMENTO RESULTADO	10.051,15	80
31	2800500	9200104	TR			ENCERRAMENTO RESULTADO	34.654,32	81
31	2800500	9200107	TR			ENCERRAMENTO RESULTADO	186,25	82
31	2800500	9200108	TR			ENCERRAMENTO RESULTADO	1.061,11	83
31	2800500	9210001	TR			ENCERRAMENTO RESULTADO	48.182,52	84
31	2800500	9210007	TR			ENCERRAMENTO RESULTADO	3.893,42	85
31	2800500	9210008	TR			ENCERRAMENTO RESULTADO	5.014,09	86
31	2800500	9210009	TR			ENCERRAMENTO RESULTADO	24.827,62	87
31	2800500	9210015	TR			ENCERRAMENTO RESULTADO	27.540,67	88
31	2800500	9300002	TR			ENCERRAMENTO RESULTADO	25.775,00	89
31	2800500	9400001	TR			ENCERRAMENTO RESULTADO	12.944,16	90
31	2800500	9400008	TR			ENCERRAMENTO RESULTADO	1.599,84	91
31	2800500	9410002	TR			ENCERRAMENTO RESULTADO	2.400,00	92
31	2800500	9410019	TR			ENCERRAMENTO RESULTADO	6.116,43	93
31	2800500	9460004	TR			ENCERRAMENTO RESULTADO	37.373,05	94
31	2800500	9460007	TR			ENCERRAMENTO RESULTADO	983,88	95

0030 - ROCHA & SENE CONSTRUTORA LTDA

CNPJ:13.500.836/0001-05

NIRE:41207031715 - 06/04/2011

Rua CONSELHEIRO AV ANT VIEIRA, 463 Sala: 02 Bairro: CENTRO

TOMAZINA - PR CEP: 84935-000

BALANÇO PATRIMONIAL ENCERRADO EM 31/12/2022

A T I V O		
	2022	2021
CIRCULANTE	812.018,63	880.401,90
DISPONIVEL	9.455,63	7.380,70
CAIXA	9.455,63	7.380,70
ESTOQUES	802.563,00	873.021,20
ESTOQUES DE MERCADORIAS	802.563,00	873.021,20
MERCADORIAS TRIBUTADAS	802.563,00	873.021,20
NAO CIRCULANTE	91.355,09	108.712,02
IMOBILIZADO	91.355,09	108.712,02
IMOBILIZACOES TECNICAS TANGIVEIS	206.284,66	185.284,66
VEICULOS	196.445,50	175.445,50
MAQUINARIOS	9.839,16	9.839,16
(-)DEPRECIACOES/AMORTIZACOES ACUMULADAS	114.929,57-	76.572,64-
VEICULOS	106.529,67-	69.156,62-
MAQUINARIOS	8.399,90-	7.416,02-
TOTAL DO ATIVO	903.373,72	989.113,92

0030 - ROCHA & SENE CONSTRUTORA LTDA
 CNPJ:13.500.836/0001-05 NIRE:41207031715 - 06/04/2011
 Rua CONSELHEIRO AV ANT VIEIRA, 463 Sala: 02 Bairro: CENTRO
 TOMAZINA - PR CEP: 84935-000

BALANÇO PATRIMONIAL ENCERRADO EM 31/12/2022

PASSIVO E PATRIMÔNIO LÍQUIDO		
	2022	2021
CIRCULANTE	382.125,40	487.684,38
FORNECEDORES	376.001,02	471.034,52
FORNECEDORES NACIONAIS	376.001,02	471.034,52
OBRIGACOES SOCIAIS E FISCAIS	6.124,38	16.649,86
OBRIGACOES SOCIAIS	3.555,57	6.608,00
INSS A RECOLHER	1.631,46	3.580,68
FGTS A PAGAR	1.924,11	3.027,32
OBRIGACOES FISCAIS	2.568,81	10.041,86
PIS S/FAT.A RECOLHER	0,00	259,65
COFINS A RECOLHER	0,00	1.198,37
IRPJ A RECOLHER	0,00	5.364,90
CSLL A RECOLHER	0,00	3.218,94
DAS A RECOLHER	2.360,47	0,00
IRRF A RECOLHER	208,34	0,00
TOTAL DO PASSIVO	382.125,40	487.684,38
PATRIMONIO LIQUIDO	521.248,32	501.429,54
CAPITAL SOCIAL	200.000,00	200.000,00
CAPITAL SUBSCRITO	200.000,00	200.000,00
LUCROS ACUMULADOS	321.248,32	301.429,54
LUCROS ACUMULADOS	321.248,32	301.429,54
LUCROS ACUMULADOS	301.429,54	508.713,69
LUCRO (PREJUIZO) LIQUIDO DO EXERCICIO	19.818,78	207.284,15-
LUCRO DO EXERCICIO	19.818,78	207.284,15-
TOTAL DO PASSIVO E PATRIMÔNIO LÍQUIDO	903.373,72	989.113,92

RECONHECEMOS A EXATIDÃO DO PRESENTE BALANÇO PATRIMONIAL ENCERRADO EM 31 DE DEZEMBRO DE 2022, TOTALIZANDO TANTO NO ATIVO COMO NA SOMA DO PASSIVO COM O PATRIMÔNIO LÍQUIDO, A IMPORTÂNCIA SUPRA DE R\$ 903.373,72 (NOVECIENTOS E TRES MIL E TREZENTOS E SETENTA E TRES REAIS E SETENTA E DOIS CENTAVOS).

"DECLARO, SOB AS PENAS DA LEI, QUE AS INFORMAÇÕES AQUI CONTIDAS, REFLETEM A DOCUMENTAÇÃO QUE ME FOI ENTREGUE, SÃO VERDADEIRAS E ME RESPONSABILIZO POR TODAS ELAS."

CONTADOR

ALINE CRISTINA DE GOUVEIA DA ROSA
 Contador
 C.R.C. PR-057358/O-2
 C.P.F. 010.207.329-54
 R.G. 8704374-6 PR

"DECLARO, SOB AS PENAS DA LEI, QUE AS INFORMAÇÕES AQUI CONTIDAS, SÃO VERDADEIRAS E ME RESPONSABILIZO POR TODAS ELAS."

0030 - ROCHA & SENE CONSTRUTORA LTDA

CNPJ:13.500.836/0001-05

NIRE:41207031715 - 06/04/2011

Rua CONSELHEIRO AV ANT VIEIRA, 463 Sala: 02 Bairro: CENTRO

TOMAZINA - PR CEP: 84935-000

BALANÇO PATRIMONIAL ENCERRADO EM 31/12/2022

SOCIO ADMINISTRADOR

MARCOS VINICIUS VILELA DE SENE

SOCIO ADMINISTRADOR

C.P.F. 074.683.289-35

R.G. 7650650-7 PR -

0030 - ROCHA & SENE CONSTRUTORA LTDA

CNPJ:13.500.836/0001-05

NIRE:41207031715 - 06/04/2011

Rua CONSELHEIRO AV ANT VIEIRA, 463 Sala: 02 Bairro: CENTRO

TOMAZINA - PR CEP: 84935-000

DEMONSTRAÇÃO DO RESULTADO DO EXERCÍCIO ENCERRADO EM 31/12/2022

	2022	2021
RECEITAS	1.882.586,97	815.280,17
RECEITAS DE OBRAS POR EMPREITADA	1.627.781,56	501.868,16
VENDA DE SERVIÇOS A VISTA	1.627.781,56	501.868,16
RECEITAS PRESTACAO DE SERVICO DE LIMPEZA	254.805,41	313.412,01
VENDAS DE SERVICOS A VISTA	254.805,41	313.412,01
DEDUÇÕES DA RECEITA BRUTA	138.086,79-	31.779,10-
IMPOSTOS E TAXAS INCIDENTES S/VENDAS	138.086,79-	31.779,10-
PIS S/FATURAMENTO	0,00	1.711,21-
COFINS	0,00	7.897,82-
DAS	138.086,79-	0,00
IRPJ	0,00	13.640,83-
CSLL	0,00	8.529,24-
RECEITA LÍQUIDA	1.744.500,18	783.501,07
CUSTOS OPERACIONAIS	1.637.489,04-	754.339,39-
CUSTOS DE OBRAS POR EMPREITADA	1.528.030,72-	630.083,06-
(+) COMPR.MERC.TRIB.	1.266.120,14-	358.906,47-
SALARIOS E ORDENADOS	161.980,14-	180.187,60-
INSS	39.506,20-	46.918,75-
FGTS	14.471,41-	20.940,76-
13 SALARIO	10.051,15-	12.389,39-
RESCISAO DE CONTRATO	34.654,32-	10.740,09-
FERIAS	186,25-	0,00
IRRF	1.061,11-	0,00
CUSTOS DO SERVICO PRESTADO DE LIMPEZA	109.458,32-	124.256,33-
SALARIOS E ORDENADOS	48.182,52-	87.421,22-
13 SALARIO	0,00	7.108,09-
FERIAS	3.893,42-	7.626,37-
INSS	5.014,09-	8.111,40-
FGTS	24.827,62-	10.122,99-
SEGURO EM GRUPO	0,00	3.866,26-
RESCISAO DE CONTRATO	27.540,67-	0,00
LUCRO BRUTO	107.011,14	29.161,68
DESPESAS OPERACIONAIS	25.775,00-	173.704,44-
DESPESAS COM SERVIÇOS PRESTADOS	25.775,00-	173.704,44-
DESPESAS ENGENHARIA	25.775,00-	0,00
COMBUSTIVEIS	0,00	173.704,44-
DESPESAS GERAIS E ADMINISTRATIVAS	61.417,36-	62.741,39-
DESPESAS COM PESSOAL	14.544,00-	17.310,08-
HONORARIOS PRO-LABORE	12.944,16-	11.748,00-
ORDENADOS E SALARIOS	0,00	2.144,20-
FERIAS EM PECUNIA	0,00	604,08-
INSS	1.599,84-	1.656,30-
SALARIO FAMILIA	0,00	1.157,50-
GASTOS GERAIS	8.516,43-	7.791,01-
HONORARIO CONTABEIS	2.400,00-	2.400,00-
SISTEMA EMISSOR DE NOTAS FISCAIS	0,00	1.296,72-
IMPOSTOS E TAXAS	6.116,43-	4.094,29-
DEPRECIACOES E AMORTIZACOES	38.356,93-	37.640,30-
VEICULOS	37.373,05-	36.656,42-
MAQUINARIOS	983,88-	983,88-
LUCRO/PREJUÍZO DO EXERCÍCIO	19.818,78	207.284,15-

RECONHECEMOS A EXATIDÃO DA PRESENTE DEMONSTRAÇÃO DO RESULTADO DO EXERCÍCIO EM 31 DE DEZEMBRO DE 2022.

0030 - ROCHA & SENE CONSTRUTORA LTDA**CNPJ:13.500.836/0001-05****NIRE:41207031715 - 06/04/2011****Rua CONSELHEIRO AV ANT VIEIRA, 463 Sala: 02 Bairro: CENTRO****TOMAZINA - PR CEP: 84935-000**

DEMONSTRAÇÃO DO RESULTADO DO EXERCÍCIO ENCERRADO EM 31/12/2022

2022

2021

"DECLARO, SOB AS PENAS DA LEI, QUE AS INFORMAÇÕES AQUI CONTIDAS, REFLETEM A DOCUMENTAÇÃO QUE ME FOI ENTREGUE, SÃO VERDADEIRAS E ME RESPONSABILIZO POR TODAS ELAS."

CONTADOR

ALINE CRISTINA DE GOUVEIA DA ROSA

Contador

C.R.C. PR-057358/O-2

C.P.F. 010.207.329-54

R.G. 8704374-6 PR

"DECLARO, SOB AS PENAS DA LEI, QUE AS INFORMAÇÕES AQUI CONTIDAS, SÃO VERDADEIRAS E ME RESPONSABILIZO POR TODAS ELAS."

SOCIO ADMINISTRADOR

MARCOS VINICIUS VILELA DE SENE

SOCIO ADMINISTRADOR

C.P.F. 074.683.289-35

R.G. 7650650-7 PR -

0030 - ROCHA & SENE CONSTRUTORA LTDA

CNPJ:13.500.836/0001-05

NIRE:41207031715 - 06/04/2011

Rua CONSELHEIRO AV ANT VIEIRA, 463 Sala: 02 Bairro: CENTRO

TOMAZINA - PR CEP: 84935-000

DEMONSTRAÇÃO DE LUCROS OU PREJUÍZOS ACUMULADOS

	2022	2021
LUCROS ACUMULADOS	301.429,54	508.713,69
LUCRO (PREJUÍZO) LIQUIDO DO EXERCICIO	19.818,78	207.284,15-
LUCRO DO EXERCICIO	19.818,78	207.284,15-
SALDO FINAL DE LUCROS (PREJUÍZOS) ACUMULADOS	321.248,32	301.429,54

RECONHECEMOS A EXATIDÃO DA PRESENTE DEMONSTRAÇÃO DE LUCROS OU PREJUÍZOS ACUMULADOS EM 31 DE DEZEMBRO DE 2022.

"DECLARO, SOB AS PENAS DA LEI, QUE AS INFORMAÇÕES AQUI CONTIDAS, REFLETEM A DOCUMENTAÇÃO QUE ME FOI ENTREGUE, SÃO VERDADEIRAS E ME RESPONSABILIZO POR TODAS ELAS."

CONTADOR

 ALINE CRISTINA DE GOUVEIA DA ROSA

Contador

C.R.C. PR-057358/O-2

C.P.F. 010.207.329-54

R.G. 8704374-6 PR

"DECLARO, SOB AS PENAS DA LEI, QUE AS INFORMAÇÕES AQUI CONTIDAS, SÃO VERDADEIRAS E ME RESPONSABILIZO POR TODAS ELAS."

SOCIO ADMINISTRADOR

 MARCOS VINICIUS VILELA DE SENE

SOCIO ADMINISTRADOR

C.P.F. 074.683.289-35

R.G. 7650650-7 PR -

0030 - ROCHA & SENE CONSTRUTORA LTDA**CNPJ:13.500.836/0001-05****NIRE:41207031715 - 06/04/2011****Rua CONSELHEIRO AV ANT VIEIRA, 463 Sala: 02 Bairro: CENTRO****TOMAZINA - PR CEP: 84935-000****NOTAS EXPLICATIVAS ÀS DEMONSTRAÇÕES CONTÁBEIS EM 31 DE dezembro DE 2022**

NOTAS EXPLICATIVAS ÀS DEMONSTRAÇÕES CONTÁBEIS EM 31/12/2022

1. CONTEXTO OPERACIONAL

A empresa ROCHA & SENE CONSTRUTORA LTDA, sociedade empresária limitada, com sede na cidade de Tomazina - PR, na Rua Conselheiro Avelino Antônio Vieira, nº 463, Sala 02, Centro, tem como objeto social as atividades de: Construção de edifícios, Fabricação de estruturas metálicas, Obras de urbanização - ruas, praças e calçadas, Coleta de resíduos não-perigosos, Coleta de resíduos perigosos, Construção de rodovias e ferrovias, Construção de redes de abastecimento de água, coleta de esgoto e construções correlatas, exceto obras de irrigação, Obras de terraplenagem, Serviços de pintura de edifícios, Obras de fundações, Obras de alvenaria, Comércio varejista de materiais de construção, Transporte rodoviário decarga, exceto produtos perigosos e mudanças, intermunicipal, interestadual e internacional, Transporte rodoviário de produtos perigosos, Serviços de engenharia, Aluguel de máquinas e equipamentos para construção sem operador, exceto andaimes, Aluguel de andaimes, Atividades de limpeza, Atividades paisagísticas. Início de atividades em 06/04/2011.

2. APRESENTAÇÃO DAS DEMONSTRAÇÕES CONTÁBEIS

As demonstrações contábeis foram apresentadas em reais (R\$), elaboradas em consonância com os ditames do ITC 1000, dos princípios fundamentais de Contabilidade e demais práticas emanadas da Legislação Societária Brasileira.

3. PRINCIPAIS PRÁTICAS CONTÁBEIS

3.1 Caixa e Equivalentes de Caixa

A empresa adotou regime de caixa, não havendo no referido período qualquer movimentação financeira via banco.

3.2 Direito e Obrigações

Estão demonstrados pelos valores históricos, observando o Regime de Competência.

3.3 Estoques

Os Estoques estão registrados pelo custo médio de aquisição.

3.4 Imobilizado

Os valores constantes do imobilizado, foram demonstrados pelo custo de aquisição, deduzido da depreciação acumulada calculada pelo método linear, com base nas vidas úteis estimadas.

a) Vidas Úteis Taxas de Depreciação

A depreciação dos ativos imobilizados é realizada pelo método linear com base nas vidas úteis estimadas.

3.5 Impostos Federais

A empresa está no regime de apuração do Simples Nacional e contabiliza os encargos tributários através do Regime de Competência.

3.6 Ajuste de avaliação patrimonial

A empresa nunca efetuou ajuste de avaliação patrimonial.

3.7 Investimentos em empresas coligadas e controladas

A empresa não participa do capital social de outras sociedades.

4. BENEFÍCIOS A EMPREGADOS

Os pagamentos de benefícios tais como salário, férias vencidas ou proporcionais, bem como os respectivos encargos trabalhistas incidentes sobre estes benefícios, são reconhecidos mensalmente no resultado obedecendo o Regime de Competência.

5. RESPONSABILIDADES E CONTINGÊNCIAS

Não há provisões, ativo nem passivo contingente registrado contabilmente, tendo em vista que os sócios, apoiados pela opinião de seus consultores e advogados, não apontam contingências de quaisquer naturezas.

6. PATRIMÔNIO LÍQUIDO

a) Capital Social

O capital social da empresa é de R\$ 200.000,00 (duzentos mil reais), divididos em 200.000 (duzentas mil) quotas no valor de R\$ 1,00 (um real) cada uma, totalmente integralizado pelos sócios da seguinte forma: R\$ 190.000,00 (cento e noventa mil reais) divididos em 190.000 (cento e noventa mil) quotas no valor de R\$ 1,00 (um real) cada uma, integralizados pelo sócio MARCOS VINICIUS VILELA DE SENE e R\$ 10.000,00 (dez mil reais) divididos em 10.000 (dez mil) quotas no valor de R\$ 1,00 (um real) cada uma, integralizados pela sócia PAMELA DELOURDES SENE ROCHA.

7. EVENTOS SUBSEQUENTES

Os sócios declaram a inexistência de fatos ocorridos subsequentemente à data de encerramento do exercício que venham a ter efeito relevante sobre a situação patrimonial ou financeira da empresa ou que possam provocar efeitos sobre seus resultados futuros.

0030 - ROCHA & SENE CONSTRUTORA LTDA

CNPJ:13.500.836/0001-05

NIRE:41207031715 - 06/04/2011

Rua CONSELHEIRO AV ANT VIEIRA, 463 Sala: 02 Bairro: CENTRO

TOMAZINA - PR CEP: 84935-000

NOTAS EXPLICATIVAS ÀS DEMONSTRAÇÕES CONTÁBEIS EM 31 DE dezembro DE 2022

"DECLARO, SOB AS PENAS DA LEI, QUE AS INFORMAÇÕES AQUI CONTIDAS, REFLETEM A DOCUMENTAÇÃO QUE ME FOI ENTREGUE, SÃO VERDADEIRAS E ME RESPONSABILIZO POR TODAS ELAS."

CONTADOR

ALINE CRISTINA DE GOUVEIA DA ROSA

Contador

C.R.C. PR-057358/O-2

C.P.F. 010.207.329-54

R.G. 8704374-6 PR

"DECLARO, SOB AS PENAS DA LEI, QUE AS INFORMAÇÕES AQUI CONTIDAS, SÃO VERDADEIRAS E ME RESPONSABILIZO POR TODAS ELAS."

SOCIO ADMINISTRADOR

MARCOS VINICIUS VILELA DE SENE

SOCIO ADMINISTRADOR

C.P.F. 074.683.289-35

R.G. 7650650-7 PR -

0030 - ROCHA & SENE CONSTRUTORA LTDA

CNPJ:13.500.836/0001-05

NIRE:41207031715 - 06/04/2011

Rua CONSELHEIRO AV ANT VIEIRA, 463 Sala: 02 Bairro: CENTRO

TOMAZINA - PR CEP: 84935-000

PLANO DE CONTAS

Tipo	Código Contábil	Cod.Red.	Nomenclatura	Correlata
ATIVO				
A	CIRCULANTE			
1	1000000		DISPONIVEL	
2	1000000		CAIXA	
2	1010000		BANCOS CONTA MOVIMENTO	
4	1010001		BCO.DO BRASIL S/A	
2	1020000		APLICACOES COM LIQUIDEZ IMEDIATA	
4	1020001		BCO.DO BRASIL S/A	
1	1100000		CREDITOS	
2	1100000		CLIENTES OBRAS POR EMPREITADA	
2	1110000		CLIENTES DE OBRAS DE ADMINISTRACAO	
2	1120000		CLIENTES DE INCORPORACOES DE IMOVEIS	
2	1130000		(-)DUPLICATAS DESCONTADAS	
2	1150000		ADIANTAMENTOS	
3	1150000		ADIANTAMENTO A FUNCIONARIOS	
3	1151000		ADIANTAMENTO A FORNECEDORES	
3	1152000		ADIANTAMENTO PARA VIAGENS	
2	1160000		OUTROS CREDITOS	
3	1160000		C/C CONTA SOCIOS	
3	1161000		C/C CONTA REPRESENTANTES	
3	1162000		CHEQUES EM COBRANCA	
2	1170000		IMPOSTOS A RECUPERAR	
4	1170001		ICMS A RECUPERAR	
4	1170002		IPI A RECUPERAR	
4	1170003		IRRF A RECUPERAR	
2	1190000		(-)PROVISAO PARA DEVEDORES DUVIDOSOS	
1	1200000		ESTOQUES	
2	1200000		ESTOQUES DE MERCADORIAS	
4	1200001		MERCADORIAS TRIBUTADAS	
4	1200002		MERCADORIAS ISENTAS	
2	1210000		ESTOQUES DE MATERIAIS	
3	1210000		DEPOSITO DE MATERIAIS	
4	1210001		TIJOLOS	
4	1210002		AREIA	
4	1210003		TELHAS	
3	1211000		ALMOXARIFADO	
4	1211001		COMBUSTIVEIS E LUBRIFICANTES	
2	1220000		IMOVEIS A COMERCIALIZAR	
3	1220000		TERRENOS	
4	1220001		DESPESAS FINANCEIRAS	
4	1220002		PREMIOS DE SEGUROS	
3	1221000		OUTROS IMOVEIS	
1	1300000		OUTROS VALORES A RECEBER A CURTO PRAZO	
2	1300000		TITULOS E VALORES MOBILIARIOS	
3	1300000		TITULOS PUBLICOS	
3	1301000		TITULOS DE RENDA	
2	1310000		ADIANTAMENTOS	
3	1310000		ADIANTAMENTOS P/FORNECEDORES	
2	1320000		CREDITOS DIVERSOS	
3	1320000		CHEQUES A RECEBER	
1	1400000		DESPESAS ANTECIPADAS	
2	1400000		PREMIOS DE SEGUROS A VENCER	
2	1410000		ENCARGOS FINANCEIROS A APROPRIAR	
B	NAO CIRCULANTE			
1	1500000		REALIZAVEL A LONGO PRAZO	
2	1500000		TITULOS A RECEBER	

0030 - ROCHA & SENE CONSTRUTORA LTDA

CNPJ:13.500.836/0001-05

NIRE:41207031715 - 06/04/2011

Rua CONSELHEIRO AV ANT VIEIRA, 463 Sala: 02 Bairro: CENTRO

TOMAZINA - PR CEP: 84935-000

PLANO DE CONTAS

Tipo	Código Contábil	Cod.Red.	Nomenclatura	Correlata
2	1510000		CONTAS A RECEBER	
2	1520000		C/C CONTA SOCIOS	
2	1530000		EMPRESTIMOS COMPUSORIOS	
2	1540000		DEP.P/INVEST.C/INCENT.FISCAL	
4	1540001		FINOR	
4	1540002		FINAM	
2	1550000		DEPOSITOS E CAUCOES	
2	1560000		CONSORCIOS P/AQUISICAO DE BENS	
2	1570000		CREDITOS DIVERSOS	
1	1600000		INVESTIMENTOS	
2	1600000		PARTICIPACOES EM OUTRAS COMPANHIAS	
2	1610000		APLICACOES COM INCENTIVOS FISCAIS	
4	1610001		FINOR	
4	1610002		FINAM	
4	1610003		FISSET	
2	1620000		IMOVEIS PARA RENDA	
2	1690000		(-)PROV.P/PERDAS DE INVESTIMENTOS	
1	1700000		IMOBILIZADO	
2	1700000		IMOBILIZACOES TECNICAS TANGIVEIS	
4	1700001		TERRENOS	
4	1700002		PREDIOS	
4	1700003		MOVEIS E UTENSILIOS	
4	1700004		MAQUINAS EQUIP.P/ESCRITORIO	
4	1700005		RADIOS E TELEFONES	
4	1700006		APARELHOS DE DESENHO	
4	1700007		APARELHOS DE ENGENHARIA	
4	1700008		VEICULOS	
4	1700009		MAQUINARIOS	
4	1700010		EQUIPAMENTOS INDUSTRIAIS	
4	1700011		EQUIPAMENTOS DE COMUNICACAO	
2	1710000		IMOBILIZACOES TECNICAS INTANGIVEIS	
4	1710001		IMPORT.EM ANDAMENTO	
4	1710002		MARCAS E PATENTES	
4	1710003		DIREITO USO TERMI.TELEFONICO	
4	1710004		BENFEITORIA PROP.D/TERCEIROS	
2	1720000		(-)DEPRECIACOES/AMORTIZACOES ACUMULADAS	
4	1720001		S/INSTALACOES COMERCIAIS	
4	1720002		PREDIOS	
4	1720003		MOVEIS E UTENSILIOS	
4	1720004		MAQUINAS EQUIP P/ ESCRITORIO	
4	1720005		RADIOS E TELEFONES	
4	1720006		APARELHOS DE DESENHO	
4	1720007		APARELHOS DE ENGENHARIA	
4	1720008		VEICULOS	
4	1720009		MAQUINARIOS	
4	1720010		S/EQUIPAMENTOS D/COMUNICACAO	
2	1730000		(-) AMORTIZACOES ACUMULADAS	
4	1730001		S/MARCAS A PATENTES	
4	1730002		S/DIREITOS DE USO TELEFONE	
4	1730003		S/BENFEITORIA PROP.TERCEIROS	
1	1800000		INTANGIVEL	
D			CONTAS DE COMPENSACAO	
1	1900000		COMPENSACOES ATIVAS	
2	1900000		CONTRATOS E EMPENHOS	
3	1900000		EMPREITADAS	
2	1901000		SERV.CONTRATADOS P/TERCEIROS	
2	1902000		SEGUROS DIVERSOS	

PASSIVO

0030 - ROCHA & SENE CONSTRUTORA LTDA

CNPJ:13.500.836/0001-05

NIRE:41207031715 - 06/04/2011

Rua CONSELHEIRO AV ANT VIEIRA, 463 Sala: 02 Bairro: CENTRO

TOMAZINA - PR CEP: 84935-000

PLANO DE CONTAS

Tipo	Código Contábil	Cod.Red.	Nomenclatura	Correlata
E			CIRCULANTE	
1	2000000		FORNECEDORES	
2	2000000		FORNECEDORES NACIONAIS	
2	2010000		FORNECEDORES ESTRANGEIROS	
1	2030000		EMPRESTIMOS E FINANCIAMENTOS	
2	2030000		FINANCIAMENTO DE CAPITAL DE GIRO	
2	2040000		FINANCIAMENTOS DE ATIVO PERMANENTE	
2	2050000		FINANCIAMENTOS DE CONSTRUÇÕES-SFH	
4	2051000		ENCARGOS FINANCEIROS	
4	2052000		JUROS A PAGAR	
1	2060000		OBRIGAÇÕES SOCIAIS E FISCAIS	
2	2060000		OBRIGAÇÕES SOCIAIS	
4	2060001		INSS A RECOLHER	
4	2060002		INSS A RECOLHER/EMPRESA	
4	2060003		FGTS A PAGAR	
4	2060004		SINDICAL A RECOLHER	
4	2060005	2065	DARF CPRB A RECOLHER	
2	2070000		OBRIGAÇÕES FISCAIS	
4	2070001		ISS A RECOLHER	
4	2070002		PIS S/FAT.A RECOLHER	
4	2070003		COFINS A RECOLHER	
4	2070004		IRPJ A RECOLHER	
4	2070005		CSLL A RECOLHER	
4	2070006		DAS A RECOLHER	
4	2070007		IRRF A RECOLHER	
1	2100000		OUTRAS OBRIGAÇÕES	
2	2100000		OBRIGAÇÕES COM PESSOAL	
4	2100001		PRO-LABORE	
4	2100002		SALÁRIOS E ORDENADOS A PAGAR	
2	2110000		OBRIGAÇÕES DE INCORPORAÇÕES DE IMÓVEIS	
3	2111000		CUSTO PREVISTO UNID.VENDIDAS	
3	2112000		CUSTO APROP.UNID.VENDIDAS	
2	2120000		OBRIGAÇÕES DE OUTROS IMÓVEIS VENDIDOS	
3	2121000		CUSTO PREVISTO IMOV.VENDIDOS	
3	2122000		CUSTO APROP.IMOV.VENDIDOS	
2	2130000		OBRIGAÇÕES POR COMPRAS DE IMÓVEIS	
3	2131000		OBRIG.POR COMPRA DE TERRENOS	
3	2132000		OBRIG.POR COMPRA DE IMÓVEIS	
3	2133000		RETENÇÕES CONTRATUAIS	
3	2134000		CONTAS A PAGAR	
3	2135000		OUTRAS CONTAS A PAGAR	
1	2190000		OUTRAS PROVISÕES	
2	2190000		PROVISÕES A CURTO PRAZO	
4	2190001		PROVISÃO P/IMPOSTO DE RENDA	
4	2190002		PROVISÃO P/13 SALÁRIO	
4	2190003		PROVISÃO P/FERIAS	
F			NAO CIRCULANTE	
1	2200000		FORNECEDORES	
1	2230000		EMPRESTIMOS E FINANCIAMENTOS	
H			PATRIMONIO LIQUIDO	
1	2400000		CAPITAL SOCIAL	
2	2400000		CAPITAL SUBSCRITO	
2	2410000		(-)CAPITAL SUBSCRITO A REALIZAR	

0030 - ROCHA & SENE CONSTRUTORA LTDA

CNPJ:13.500.836/0001-05

NIRE:41207031715 - 06/04/2011

Rua CONSELHEIRO AV ANT VIEIRA, 463 Sala: 02 Bairro: CENTRO

TOMAZINA - PR CEP: 84935-000

PLANO DE CONTAS

Tipo	Código Contábil	Cod.Red.	Nomenclatura	Correlata
1	2500000		RESERVAS DE CAPITAL	
2	2500000		RES.CORR.MONET CAPITAL SOCIAL REALIZADO	
2	2510000		RESERVAS DE INVESTIMENTOS INCENTIVADOS	
1	2600000		AJUSTES DE AVALIAÇÃO PATRIMONIAL	
2	2600000		RESERVAS DE REALIZACAO DO ATIVO	
1	2700000		RESERVAS DE LUCROS	
2	2700000		RESERVA LEGAL	
2	2710000		RESERVAS DE LUCROS A REALIZAR	
2	2720000		RESERVAS ESTATUTARIAS	
1	2800000		LUCROS ACUMULADOS	
2	2800000		LUCROS ACUMULADOS	
4	2800000		LUCROS ACUMULADOS	
3	2800100		LUCROS ACUMULADOS	
3	2800200		AJUSTES DE EXERCICIOS ANTERIORES	
4	2800201		Efeitos da Mudancas de Criterio contabil	
4	2800202		Retificacao de Erro de Exerc. Anteriores	
3	2800300		PARCELA DE LUCROS INCORPOR. AO CAPITAL	
3	2800400		REVERSAO DE RESERVAS	
4	2800401		De Contingencias	
4	2800402		De Lucros a Realizar	
3	2800500		LUCRO (PREJUIZO) LIQUIDO DO EXERCICIO	
4	2800500		LUCRO DO EXERCICIO	
3	2800600		PROPOSTA DA ADM. DE DESTINACAO DO LUCRO	
4	2800601		Reserva Legal	
4	2800602		Reserva Estatutária	
4	2800603		Dividendos Distribuidos	
2	2890000		CONTAS DE APURACAO E ENCERRAMENTO	
3	2890000		IMPLANTACAO DE SALDOS	
4	2890000		SALDO DE BALANDO	
3	2898000		ENCERRAMEN.CONTAS AUXILIARES	
3	2899000		CONTAS A REGULARIZAR	
I			CONTAS DE COMPENSACAO	
1	2900000		COMPENSACOES PASSIVAS	
2	2900000		CONTRATOS E EMPENHOS	
3	2900000		EMPREITADAS	
3	2901000		CONTRATOS SERV.P/TERCEIROS	
3	2902000		DIVERSOS SEGUROS	
			CONTAS ANALITICAS DE ESTOQUES	
1	3100000		ESTOQUES DE MATERIAIS	
1	3200000		IMOVEIS A COMERCIALIZAR	
			CONTAS DE RESULTADO	
A			RECEITA OPERACIONAL BRUTA	
1	9000000		RECEITAS	
2	9000000		RECEITAS DE OBRAS POR EMPREITADA	
4	9000001		VENDA DE SERVIÇOS A VISTA	
4	9000002		VENDA DE SERVIÇOS A PRAZO	
2	9010000		RECEITAS PRESTACAO DE SERVICO DE LIMPEZA	
4	9010001		VENDAS DE SERVICOS A VISTA	
4	9010002		VENDAS DE SERVICOS A PRAZO	
4	9010003		RECEITAS PRESTACAO DE SERVICO DE LIMPEZA	
2	9020000		RECEITAS DE INCORP.DE IMOVEIS	
4	9020001		VENDAS DE PRODUTOS A VISTA	

0030 - ROCHA & SENE CONSTRUTORA LTDA

CNPJ:13.500.836/0001-05

NIRE:41207031715 - 06/04/2011

Rua CONSELHEIRO AV ANT VIEIRA, 463 Sala: 02 Bairro: CENTRO

TOMAZINA - PR CEP: 84935-000

PLANO DE CONTAS

Tipo	Código Contábil	Cod.Red.	Nomenclatura	Correlata
4	9020002		VENDAS DE PRODUTOS A PRAZO	
B			DEDUCOES DA RECEITA BRUTA	
1	9100000		DEDUCOES DA RECEITA BRUTA	
2	9100000		IMPOSTOS E TAXAS INCIDENTES S/VENDAS	
4	9100001		ICMS	
4	9100002		IPI	
4	9100003		PIS S/FATURAMENTO	
4	9100004		COFINS	
4	9100005		ISS	
4	9100006	9106	DAS	
4	9100007		IRPJ	
4	9100008		CSLL	
4	9100009	9109	DARF CPRB	
2	9110000		ABATIMENTOS SOBRE VENDAS	
4	9110001		DESCONTOS INCONDICIONAIS	
4	9110002		DEVOLUCOES	
C			CUSTOS DAS VENDAS	
1	9200000		CUSTOS OPERACIONAIS	
2	9200000		CUSTOS DE OBRAS POR EMPREITADA	
4	9200001		(+) EST.INIC.MERC.TRIBUTADAS	
4	9200002		(+) EST.INIC.MERC.ISENTAS	
4	9200003		(+) COMPR.MERC.TRIB.	
4	9200004		(+) COMPR.MERC.TRIB.A PRAZO	
4	9200005		(+) COMPR.MERC.ISENT.A VISTA	
4	9200006		(+) COMPR.MERC.ISENT.A PRAZO	
4	9200010		(-) ICMS SOBRE COMPRAS	
4	9200011		(-) DEVOLUCOES DE COMPRAS	
4	9200098		(-) EST.FINAL MERC.TRIBUTADA	
4	9200099		(-) EST.FINAL MERC.ISENTAS	
4	9200100		SALARIOS E ORDENADOS	
4	9200101		INSS	
4	9200102		FGTS	
4	9200103		13 SALARIO	
4	9200104		RESCISAO DE CONTRATO	
4	9200105		AGUA E LUZ	
4	9200106		COMPRA PARA PREST SERVICOS	
4	9200107		FERIAS	
4	9200108		IRRF	
2	9210000		CUSTOS DO SERVICO PRESTADO DE LIMPEZA	
4	9210001		SALARIOS E ORDENADOS	
4	9210002		AVISO PREVIO	
4	9210003		COMISSOES E GRATIFICACOES	
4	9210004		CONTRIBUICAO SINDICAL	
4	9210005		INDENIZACOES TRABALHISTAS	
4	9210006		13 SALARIO	
4	9210007		FERIAS	
4	9210008		INSS	
4	9210009		FGTS	
4	9210010		SEGURO EM GRUPO	
4	9210011		SELECAO TREIN. DE PESSOAL	
4	9210012		SERVIÇO DE CONCRETAGEM	
4	9210013		IRRF S/ SALARIOS	
4	9210014		(+) COMPR.MERC. A VISTA	
4	9210015		RESCISAO DE CONTRATO	
2	9220000		CUSTOS DE INCORPORACOES DE IMOVEIS	
4	9220001		ALUGUEL	
4	9220002		AGUA	
4	9220003		ENERGIA ELETRICA	
4	9220004		CORRESPONDENCIA E PORTE	

0030 - ROCHA & SENE CONSTRUTORA LTDA

CNPJ:13.500.836/0001-05

NIRE:41207031715 - 06/04/2011

Rua CONSELHEIRO AV ANT VIEIRA, 463 Sala: 02 Bairro: CENTRO

TOMAZINA - PR CEP: 84935-000

PLANO DE CONTAS

Tipo	Código Contábil	Cod.Red.	Nomenclatura	Correlata
4	9220005		COMBUSTIVEIS E LUBRIFICANTES	
4	9220006		CONCERTOS PECAS/ACESSORIOS	
4	9220007		DESPESAS COM VEICULOS	
4	9220008		LEASING	
4	9220009		MANUTENCAO DE EQUIPAMENTOS	
4	9220010		TELEFONE	
4	9220011		SEGUROS	
4	9220012		SERVICOS FEITOS FORA	
4	9220013		VIAGENS E ESTADIA	
4	9220014		PROPAGANDA E PUBLICIDADE	
4	9220015		PNEUS E CAMARAS	
4	9220016		LONAS E ENCERADOS	
4	9220017		LAVAGENS E LUBRIFICANTES	
4	9220018		CONCERTOS E RECAP.PNEUS	
4	9220019		IMPRESSOS/MATER.D/EXPEDIENTE	
4	9220020		RETIRADA PRO-LABORE	
4	9220021		INSS S/RETIRADA PRO-LABORE	
2	9230000		CUSTOS DOS PRODUTOS VENDIDOS	
4	9230001		(+) EST.INIC.MATERIA PRIMA	
4	9230002		(+) EST.INIC.MAT.SECUNDARIOS	
4	9230003		(+) EST.INIC.PROD.ELABORADOS	
4	9230004		(+) EST.INIC.PROD.ACABADOS	
4	9230005		(+) COMPRAS A VISTA	
4	9230006		(+) COMPRAS A PRAZO	
4	9230007		(+) FRETES E CARRETOS	
4	9230010		(-) ICMS S/COMPRAS	
4	9230011		(-) ICMS S/FRETES	
4	9230012		(-) DEVOLUCAO DE COMPRAS	
4	9230020		SALARIOS E ORDENADOS	
4	9230021		AVISO PREVIO	
4	9230022		COMISSOES E GRATIFICACOES	
4	9230023		CONTRIBUICAO SINDICAL	
4	9230024		INDENIZACOES TRABALHISTAS	
4	9230025		13 SALARIO	
4	9230026		FERIAS	
4	9230027		INSS	
4	9230028		FGTS	
4	9230029		SEGUROS EM GRUPO	
4	9230030		SELECAO TREIN.DE PESSOAL	
4	9230031		APLICACOES MATERIA PRIMA	
4	9230032		APLICACOES DIVERSAS	
4	9230033		ALUGUEL	
4	9230034		AGUA	
4	9230035		BENS DE VALORES IRRELEVANTES	
4	9230036		COMBUSTIVEIS E LUBRIFICANTES	
4	9230037		DEPRECIACOES	
4	9230038		EMBALAGENS	
4	9230039		EXPERIENCIAS E TESTES	
4	9230040		ENERGIA ELETRICA	
4	9230041		FRETES E CARRETOS	
4	9230042		LIMPEZA E CONSERVACAO	
4	9230043		LEASING	
4	9230044		MANUTENCAO.MAQUINAS/EQUIPAM.	
4	9230045		MATERIAIS DE CONSUMO	
4	9230046		TELEFONE E TELEX	
4	9230047		DESPESAS COM ARMAZENAGEM	
4	9230048		DESPESAS COM VEICULOS	
4	9230090		(-) EST.FINAL MATERIA PRIMA	
4	9230091		(-) EST.FINAL MAT.SECUNDARIO	
4	9230092		(-)EST.FINAL PROD.ELABORACAO	
4	9230093		(-) EST.FINAL PROD.ACABADOS	
D			DESPESAS OPERACIONAIS	

0030 - ROCHA & SENE CONSTRUTORA LTDA

CNPJ:13.500.836/0001-05

NIRE:41207031715 - 06/04/2011

Rua CONSELHEIRO AV ANT VIEIRA, 463 Sala: 02 Bairro: CENTRO

TOMAZINA - PR CEP: 84935-000

PLANO DE CONTAS

Tipo	Código Contábil	Cod.Red.	Nomenclatura	Correlata
1	9300000		DESPESAS OPERACIONAIS	
2	9300000		DESPESAS COM SERVIÇOS PRESTADOS	
4	9300001		SALARIOS E ORDENADOS	
4	9300002		DESPESAS ENGENHARIA	
4	9300003		PROPAGANDA E PUBLICIDADE	
4	9300004		COMBUSTIVEIS	
4	9300005		DESPESAS DIVERSAS C/VENDAS	
4	9300006		ALUGUEL DE EQUIPAMENTOS	
4	9300007	9307	DESPESA C/ VEICULOS	
4	9300008	9308	MANUTENÇÃO DE MAQUINAS E EQUIPAMENTOS	
4	9300009		DESPESA COM REFEICOES	
4	9300010		DESPESAS C/PRESTACAO DE SERVICOS	
2	9310000		PROVISAO P/DEVEDORES DUVIDOSOS	
4	9310001		CONSTITUICAO DO NOVO SALDO	
4	9310002		(-) REVERSAO/SALDO ANTERIOR	
E			DESPESAS ADMINISTRATIVAS	
1	9400000		DESPESAS GERAIS E ADMINISTRATIVAS	
2	9400000		DESPESAS COM PESSOAL	
4	9400001		HONORARIOS PRO-LABORE	
4	9400002		ORDENADOS E SALARIOS	
4	9400003		GRATIFICACOES	
4	9400004		ENCARGOS COM.....INSS	
4	9400005		ENCARGOS COM.....FGTS	
4	9400006		FERIAS EM PECUNIA	
4	9400007		13 SALARIO	
4	9400008		INSS	
4	9400009		INDUM.E MAT.DE TRABALHO	
4	9400010		DESENVOLV.PROFISSIONAL	
4	9400011		SALARIO FAMILIA	
4	9400012		SALARIO MATERNIDADE	
4	9400013		PRO LABORE	
4	9400014		ADICIONAL	
4	9400015		SEG.ACID.DE TRABALHO	
4	9400016		HONOR.PROFISSIONAIS	
4	9400017		REEMBOLSO INSS	
4	9400018		FERIAS	
4	9400019		HORAS EXTRAS	
4	9400020		PREMIOS	
4	9400021		GRATIFICACOES	
4	9400022		ABONO DE FERIAS	
4	9400023		COMP.DES.SEM.REMUN.	
4	9400024		SEGUROS DE VIDA EM GRUPO	
4	9400026		INDENIZACOES	
2	9410000		GASTOS GERAIS	
4	9410001		ASSOCIACOES	
4	9410002		HONORARIO CONTABEIS	
4	9410003		ALUGUEIS	
4	9410004		AGUA E LUZ	
4	9410005		COMISSOES E CARRETAGENS	
4	9410006		CONSERVACAO E LIMPEZA	
4	9410007		COPIAS XEROGRAFICAS E OUTRAS	
4	9410008		DESPESAS DE REPRESENTACAO	
4	9410009		DESPESAS DE VEICULOS	
4	9410010		DESPESAS DE VIAGENS	
4	9410011		DONATIVOS E BRINDES	
4	9410012		FRETES E CARRETOS	
4	9410013		PUBLICIDADE	
4	9410014		MATERIAIS DE EXPEDIENTE	
4	9410015		SISTEMA EMISSOR DE NOTAS FISCAIS	
4	9410016		PREMIOS DE SEGUROS	

0030 - ROCHA & SENE CONSTRUTORA LTDA

CNPJ:13.500.836/0001-05

NIRE:41207031715 - 06/04/2011

Rua CONSELHEIRO AV ANT VIEIRA, 463 Sala: 02 Bairro: CENTRO

TOMAZINA - PR CEP: 84935-000

PLANO DE CONTAS

Tipo	Código Contábil	Cod.Red.	Nomenclatura	Correlata
4	9410017		TAXAS E EMOLUMENTOS	
4	9410018		TELEFONES	
4	9410019		IMPOSTOS E TAXAS	
4	9410020		ESTACIONAMENTOS E PEDAGIO	
4	9410021		SERV.DE COPA E COZINHA	
4	9410022		FARMACIA	
4	9410023		HONORARIO CONTABIL	
4	9410024		INTERNET	
4	9410025		SEG.IMOB.BENFEITORIAS	
4	9410026		ALUGUEIS E EQUIPAMENTOS	
4	9410027		PROCESSAMENTO DE DADOS	
4	9410028		SEGURANCA E PREV.ACIDENTES	
4	9410029		DESP.EM IMOVEIS DE TERCEIROS	
4	9410030		SEG.DE ACIDENTES PESSOAIS	
4	9410031		SERVICOS TEMPORAIS	
4	9410032		HONORARIOS ENGENHEIRO	
4	9410033		CONT.SIND.EMPREGADOR	
4	9410034		MANUT.DE MAQ.E EQUIPAMENTOS	
4	9410035		DESPESAS DE CARTORIO	
4	9410036		LEASING	
4	9410037		MAT.DE RAPIDO DESGASTE	
4	9410038		CONSERVACAO DE ESTACAO	
4	9410039		OUTRAS DESPESAS	
2	9420000		DESPESAS TRIBUTARIAS	
4	9420001		ISS	
4	9420002		IMPOSTO SOBRE A RENDA	
4	9420003		IMPOSTO SOBRE SERVICOS	
4	9420004		IMPOSTO PRED.E TERRITORIAL	
4	9420005		TAXA RODOVIARIA	
4	9420006		MULTA SOBRE TRIBUTOS	
4	9420007		IMP.S/TRANSM.DE PROPRIEDADE	
4	9420008		TAXA DE LIC.E FUNCIONAMENTO	
4	9420009		CAU	
4	9420010		CONTRIBUICAO SINDICAL	
4	9420011		TAXA DE LICENCA P/PUPL.	
4	9420012		CREA	
4	9420013		MENSALIDADE SINDICAL	
4	9420014		IMP.E TAXAS DIVERSAS	
4	9420015		OUTRAS MULTAS	
2	9430000		DESPESAS FINANCEIRAS	
4	9430001		JUROS E COMISSOES	
4	9430002		DESCONTOS CONCEDIDOS	
4	9430003		DESPESAS BANCARIAS	
4	9430004		IMP.S/OPER.FINANC.-ISOF	
4	9430005		I.S.O.F	
2	9440000		(-)RECEITAS FINANCEIRAS	
4	9440001		JUROS RECEBIDOS	
4	9440002		DESCONTOS OBTIDOS	
4	9440003		JUROS OBTIDOS	
4	9440004		RECEITAS S/APLIC.FINANCEIRAS	
2	9450000		VARIACAO MONETARIA DE OBRIGACAO	
4	9450001		VARIACAO MONETARIA PASSIVA	
4	9450002		RECUPERACAO DE ENCARGOS	
2	9460000		DEPRECIACOES E AMORTIZACOES	
4	9460001		PREDIOS	
4	9460002		MOVEIS E UTENSILIOS	
4	9460003		MAQ.EQUIP.DE ESCRIT.	
4	9460004		VEICULOS	
4	9460005		RADIOS E TELEFONES	
4	9460006		INSTALACOES	
4	9460007		MAQUINARIOS	
4	9460008		APARELHOS DE DESENHO	
4	9460009		APARELHOS DE ENGENHARIA	

0030 - ROCHA & SENE CONSTRUTORA LTDA

CNPJ:13.500.836/0001-05

NIRE:41207031715 - 06/04/2011

Rua CONSELHEIRO AV ANT VIEIRA, 463 Sala: 02 Bairro: CENTRO

TOMAZINA - PR CEP: 84935-000

PLANO DE CONTAS

Tipo	Código Contábil	Cod.Red.	Nomenclatura	Correlata
4	9460010		APARELHO DE SOM	
2	9470000		PROVISÕES CONSTITUIDAS	
4	9470001		PROVISÃO P/FERIAS	
4	9470002		PROVISÃO P/13 SALARIOS	
4	9470003		PROVISÃO P/AVISO PREVIO	
4	9470004		PROVISÃO P/INSS-S/13 SAL.	
4	9470005		PROVISÃO P/INSS-S/FERIAS	
4	9470006		PROVISÃO P/INSS-S/AV.PREVIO	
4	9470007		PROVISÃO P/FGTS	
4	9470008		PROVISÃO P/DEV.DUVIDOSOS	
4	9470009		PROVISÃO P/ARTIGO-22	
K			PROVISÕES	
1	9600000		PROVISÕES	
2	9600000		PROVISÃO PARA IMPOSTO DE RENDA	
2	9610000		CONTRIBUICAO SOCIAL	

Termo de Encerramento

Nome do Livro: DIÁRIO

Nº de Ordem: 10

O presente livro do tipo DIÁRIO contém páginas numeradas, do nº 01 ao nº 31, e serviu para escrituração no período de 01/01/2022 a 31/12/2022, da empresa ROCHA & SENE CONSTRUTORA LTDA.

Tomazina, 31/12/2022

ALINE CRISTINA DE GOUVEIA DA ROSA
CONTADOR
CRC/PR 057358

MARCOS VINICIUS VILELA DE SENE
Administrador, Sócio
CPF 074.683.289-35



ASSINATURA ELETRÔNICA

Certificamos que o ato da empresa ROCHA & SENE CONSTRUTORA LTDA consta assinado digitalmente por:

IDENTIFICAÇÃO DO(S) ASSINANTE(S)	
CPF/CNPJ	Nome
01020732954	ALINE CRISTINA DE GOUVEIA DA ROSA
07468328935	MARCOS VINICIUS VILELA DE SENE



CONFORME ART. 10 DA IN DREI 82/2021,
CERTIFICO A AUTENTICAÇÃO AUTOMÁTICA EM 08/05/2023 14:19 SOB Nº
20233123270.
PROTOCOLO: 233123270 DE 08/05/2023. NIRE: 41207031715.
ROCHA & SENE CONSTRUTORA LTDA

JUNTA COMERCIAL DO PARANÁ
RESPONSÁVEL PELA AUTENTICAÇÃO
CURITIBA, 08/05/2023
empresafacil.pr.gov.br



TERMO DE AUTENTICAÇÃO - LIVRO DIGITAL

Declaro autenticados automaticamente os Termos de Abertura e de Encerramento do Livro Digital com características abaixo, em conformidade com o Art. 10 da IN DREI 82/2021 e com base nas informações prestadas pelo solicitante, sob a autenticidade nº 12306364950 em 08/05/2023, protocolo 233123270. Para validação de Autenticação dos Termos, deverá ser acessado o Portal de Serviços / verificação de documentos do Empreendedor (<http://www.empresafacil.pr.gov.br>) e informar o código de verificação.

Identificação de Empresa

Nome Empresarial:	ROCHA & SENE CONSTRUTORA LTDA
Número de Registro:	41207031715
CNPJ:	13500836000105
Município:	Tomazina

Identificação de Livro Digital

Tipo de Livro:	DIÁRIO
Número de Ordem:	10
Período de Escrituração:	01/01/2022 - 31/12/2022

Assinante(s)	Nome	CRC/OAB
01020732954	ALINE CRISTINA DE GOUVEIA DA ROSA	PR057358
07468328935	MARCOS VINICIUS VILELA DE SENE	



CONFORME ART. 10 DA IN DREI 82/2021,
CERTIFICO A AUTENTICAÇÃO AUTOMÁTICA EM 08/05/2023 14:19 SOB Nº
20233123270.
PROTOCOLO: 233123270 DE 08/05/2023. CÓDIGO DE VERIFICAÇÃO:
12306364950. NIRE: 41207031715.
ROCHA & SENE CONSTRUTORA LTDA

JUNTA COMERCIAL DO PARANÁ
RESPONSÁVEL PELA AUTENTICAÇÃO
CURITIBA, 08/05/2023
empresafacil.pr.gov.br

CAPACIDADE FINANCEIRA

Ref.: Edital de Concorrência nº 001/2024

Declaramos que as demonstrações abaixo correspondem a real situação da proponente. Esses índices foram obtidos no balanço do último exercício social.

Declaramos, ainda, que a qualquer tempo, desde que solicitado pelo licitador, nos comprometemos a apresentar todos os documentos ou informações que comprovarão as demonstrações.

SÃO AS DEMONSTRAÇÕES:


Tipo de índice	Valor em reais	Índice
Liquidez geral (LG) $LG = (AC + RLP) / (PC + ELP)$	$\frac{812.018,63}{382.125,40}$	2,13
Liquidez corrente (LC) $LC = AC / PC$	$\frac{812.018,63}{382.125,40}$	2,13
Solvência Geral (SG) $SG = (AC + AP + RLP) / (PC + ELP)$	$\frac{903.373,72}{382.125,40}$	2,36

AC - ativo circulante;
AP - ativo permanente;
PC - passivo circulante;

RLP - realizável a longo prazo;
ELP - exigível a longo prazo.

OBS: Os índices deverão ser apresentados com 2 (duas) casas decimais, desprezando-se as demais.

Tomazina/PR, 22 de fevereiro de 2024.



Marcos Vinicius Vilela de Sene
RG: 7.650.650-7 SSP-PR
CPF: 074.683.289-35
RESPONSÁVEL LEGAL



Aline Cristina Gouveia da Rosa
CPF: 010.207.329-54
CRC nº 057358/O-2
CONTADORA

Aline Cristina de Gouveia da Rosa
CRC PR 057358/O-2
CPF: 010207329-54
RG: 8.704.374-6/PR



TRIBUNAL DE CONTAS DA UNIÃO

Consulta Consolidada de Pessoa Jurídica

Este relatório tem por objetivo apresentar os resultados consolidados de consultas eletrônicas realizadas diretamente nos bancos de dados dos respectivos cadastros. A responsabilidade pela veracidade do resultado da consulta é do Órgão gestor de cada cadastro consultado. A informação relativa à razão social da Pessoa Jurídica é extraída do Cadastro Nacional da Pessoa Jurídica, mantido pela Receita Federal do Brasil.

Consulta realizada em: 22/02/2024 13:08:33

Informações da Pessoa Jurídica:

Razão Social: **ROCHA & SENE CONSTRUTORA LTDA**
CNPJ: **13.500.836/0001-05**

Resultados da Consulta Eletrônica:

Órgão Gestor: **TCU**
Cadastro: **Licitantes Inidôneos**
Resultado da consulta: **Nada Consta**

Para acessar a certidão original no portal do órgão gestor, clique [AQUI](#).

Órgão Gestor: **CNJ**
Cadastro: **CNIA - Cadastro Nacional de Condenações Cíveis por Ato de Improbidade Administrativa e Inelegibilidade**
Resultado da consulta: **Nada Consta**

Para acessar a certidão original no portal do órgão gestor, clique [AQUI](#).

Órgão Gestor: **Portal da Transparência**
Cadastro: **Cadastro Nacional de Empresas Inidôneas e Suspensas**
Resultado da consulta: **Nada Consta**

Para acessar a certidão original no portal do órgão gestor, clique [AQUI](#).

Órgão Gestor: **Portal da Transparência**
Cadastro: **CNEP - Cadastro Nacional de Empresas Punidas**
Resultado da consulta: **Nada Consta**

Para acessar a certidão original no portal do órgão gestor, clique [AQUI](#).

Obs: A consulta consolidada de pessoa jurídica visa atender aos princípios de simplificação e racionalização de serviços públicos digitais. Fundamento legal: Lei nº 12.965, de 23 de abril de 2014, Lei nº 13.460, de 26 de junho de 2017, Lei nº 13.726, de 8 de outubro de 2018, Decreto nº 8.638 de 15, de janeiro de 2016.

FILTROS APLICADOS:

Cadastro: CEIS
CPF / CNPJ sancionado: 010.240.719-36 074.683.289-35 13500836000105

LIMPAR

Data da consulta: 22/02/2024 12:58:41
Data da última atualização: 02/2024 (Sistema Integrado de Registro do CEIS/CNEP - CEIS) , 02/2024 (Sistema Integrado de Administração Financeira do Governo Federal (SIAFI) - CEPIM) , 02/2024 (Diário Oficial da União - CEAF) , 02/2024 (Sistema Integrado de Registro do CEIS/CNEP - CNEP) , 02/2024 (Sistema Integrado de Registro do CEIS/CNEP - Acordos de Leniência)

DETALHAR	CADASTRO	CNPJ/CPF SANCIONADO	NOME SANCIONADO	UF SANCIONADO	ÓRGÃO/ENTIDADE SANCIONADORA	CATEGORIA SANÇÃO	DATA DE PUBLICAÇÃO DA SANÇÃO	VALOR DA MULTA	QUANTIDADE
Nenhum registro encontrado									

FILTROS APLICADOS:

Cadastro: CNEP
CPF / CNPJ sancionado: 13500836000105 074.683.289-35 010.240.719-36

LIMPAR

Data da consulta: 22/02/2024 12:54:00
Data da última atualização: 02/2024 (Sistema Integrado de Registro do CEIS/CNEP - CEIS) , 02/2024 (Sistema Integrado de Administração Financeira do Governo Federal (SIAFI) - CEPIM) , 02/2024 (Diário Oficial da União - CEAF) , 02/2024 (Sistema Integrado de Registro do CEIS/CNEP - CNEP) , 02/2024 (Sistema Integrado de Registro do CEIS/CNEP - Acordos de Leniência)

DETALHAR	CADASTRO	CNPJ/CPF SANCIONADO	NOME SANCIONADO	UF SANCIONADO	ÓRGÃO/ENTIDADE SANCIONADORA	CATEGORIA SANÇÃO	DATA DE PUBLICAÇÃO DA SANÇÃO	VALOR DA MULTA	QUANTIDADE
Nenhum registro encontrado									



ROCHA & SENE CONSTRUTORA LTDA ME

CNPJ: 13.500.836/0001-05

Rua: Cons. Avelino Antonio Vieira, 463 - Sala 02

CEP: 84.935-000

Tomazina - Pr

Fone: (43) 9 8828-4678

(43) 9 9654-5796

(43) 3563-1524

À Agente de Contratação e Equipe de Apoio

Referente ao CONCORRÊNCIA ELETRÔNICA Nº 01/2024.

DECLARAÇÃO DE MICROEMPRESA OU EMPRESA DE PEQUENO PORTE

OBJETO: Construção da sede própria do Centro de Referência de Assistência Social (CRAS) do Município de Salto do Itararé/PR.

A proponente ROCHA & SENE CONSTRUTORA LTDA, com sede na cidade Tomazina, Estado do Paraná, à RUA CONSELHEIRO AVELINO ANTONIO VIEIRA, 463, SALA 02, CENTRO de inscrita no CNPJ nº 13.500.836/0001-05, por intermédio de seu representante legal o Sr. Marcos Vinicius Vilela de Sene, portador da carteira de identidade nº 7.650.650-7 SESP/PR e do CPF nº 074.683.289-35, conforme solicitado no edital supra mencionado, declara, sob as penas da lei, que a mesma está estabelecida sob o regime legal de microempresa ou empresa de pequeno porte, conforme conceito legal e fiscal de nosso ordenamento pátrio, podendo usufruir os benefícios da Lei Complementar nº 123/06.

Por ser a expressão da verdade, firmo a presente declaração.

Tomazina/PR, 22 de fevereiro de 2024.

Marcos Vinicius Vilela de Sene

CPF: 074.683.289-35

Rocha & Sene Construtora Ltda

CNPJ: 13.500.836/0001-05

CNPJ 13.500.836/0001-05

**Rocha & Sene
Construtora LTDA ME**

Rua Conselheiro Avelino Antonio Vieira, 463
Centro CEP 84.935-000
Tomazina - Parana



ROCHA & SENE CONSTRUTORA LTDA ME

CNPJ: 13.500.836/0001-05

Rua: Cons. Avelino Antonio Vieira, 463 - Sala 02

CEP: 84.935-000

Tomazina - Pr

Fone: (43) 9 8828-4678

(43) 9 9654-5796

(43) 3563-1524

À Agente de Contratação e Equipe de Apoio

Referente ao CONCORRÊNCIA ELETRÔNICA Nº 01/2024.

DECLARAÇÃO DE RENÚNCIA A VISITA TÉCNICA

A proponente ROCHA & SENE CONSTRUTORA LTDA, com sede na cidade Tomazina, Estado do Paraná, à RUA CONSELHEIRO AVELINO ANTONIO VIEIRA, 463, SALA 02, CENTRO de inscrita no CNPJ nº 13.500.836/0001-05, por intermédio de seu representante legal o Sr. Marcos Vinícius Vilela de Sene, portador da carteira de identidade nº 7.650.650-7 SESP/PR e do CPF nº 074.683.289-35, declara renunciar a visita técnica ao local de execução da obra e ter pleno conhecimento das condições e peculiaridades inerentes à natureza dos serviços, assumindo total responsabilidade por esses fato e informando que não o utilizará para quaisquer questionamentos futuros que ensejem avenças técnicas e/ou financeira com a Contratante.

Por ser a expressão da verdade, firmo a presente declaração.

Tomazina/PR, 22 de fevereiro de 2024

Marcos Vinícius Vilela de Sene

CPF: 074.683.289-35

Rocha & Sene Construtora Ltda

CNPJ: 13.500.836/0001-05

┌ CNPJ 13.500.836/0001-05 ┐

**Rocha & Sene
Construtora LTDA ME**

Rua Conselheiro Avelino Antônio Vieira, 463
Centro CEP 84.935-000
Tomazina - Parana

Laércio Stanco de Brito

RG: 45.410.353-0

CPF: 433.088.928-55

RESPONSÁVEL TÉCNICO



ROCHA & SENE CONSTRUTORA LTDA ME

CNPJ: 13.500.836/0001-05

Rua: Cons. Avelino Antonio Vieira, 463 - Sala 02

CEP: 84.935-000

Tomazina - Pr

Fone: (43) 9 8828-4678

(43) 9 9654-5796


(43) 3563-1524

À Agente de Contratação e Equipe de Apoio

Referente ao CONCORRÊNCIA ELETRÔNICA Nº 01/2024.


DECLARAÇÃO DE RESPONSABILIDADE TÉCNICA

Conforme o disposto no Edital em epígrafe e de acordo com a Resolução nº 218 de 29/06/73 e nº 317, de 31/10/86, do COFEA – Conselho Federal de Engenharia, Arquitetura e Agronomia, declaramos que o responsável técnico pela obra, caso venhamos a vencer a referida licitação, é o engenheiro:

Nome	Especialidade	CREA/CAU nº	Data do registro	Assinatura
Laércio Stanco de Brito	Eng.Civil	SP-5070225360/D	05/01/2018	 Laércio Stanco de Brito Engenheiro Civil CREA SP 5070225360/D

Declaramos, que o(s) profissional(ais) acima relacionado(s) pertence(m) ao nosso quadro técnico de profissionais permanentes, com relacionamento junto à empresa, dentro das leis trabalhistas vigentes.

Tomazina/PR, 22 de fevereiro de 2024



Marcos Vinicius Vilela de Sene

CPF: 074.683.289-35

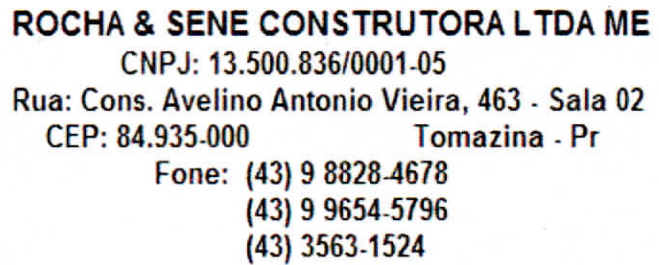
Rocha & Sene Construtora Ltda

CNPJ: 13.500.836/0001-05

CNPJ 13.500.836/0001-05

**Rocha & Sene
Construtora LTDA ME**

Rua Conselheiro Avelino Antônio Vieira, 463
Centro CEP 84.935-000
Tomazina - Parana



Rua Conselheiro Avelino Antônio Vieira, 463
Centro CEP 84.935-000
Tomazina - Paraná



ROCHA & SENE CONSTRUTORA LTDA ME

CNPJ: 13.500.836/0001-05

Rua: Cons. Avelino Antonio Vieira, 463 - Sala 02

CEP: 84.935-000

Tomazina - Pr

Fone: (43) 9 8828-4678

(43) 9 9654-5796

(43) 3563-1524

CONCORRÊNCIA ELETRÔNICA Nº 01/2024

DECLARAÇÃO DE NÃO PARENTESCO

A empresa ROCHA & SENE CONSTRUTORA LTDA, inscrita no CNPJ nº 13.500.836/0001-05, por intermédio de seu representante legal o Sr. Marcos Vinícius Vilela de Sene, portador da carteira de identidade nº 7.650.650-7 SESP/PR e do CPF nº 074.683.289-35, **DECLARA**, especialmente para o **CONCORRÊNCIA ELETRÔNICA Nº 01/2024**, que em seu quadro societário não compõe nenhum integrante que tenha parentesco com pessoas pertencentes ao quadro de funcionários Município de SALTO DO ITARARÉ e suas autarquias, por matrimônio ou parentesco, afim ou consanguíneo, até o segundo grau, ou por adoção, conforme dispõe a Lei Orgânica do Município.

Tomazina/PR, 22 de fevereiro de 2024

Marcos Vinícius Vilela de Sene

CPF: 074.683.289-35

Rocha & Sene Construtora Ltda

CNPJ: 13.500.836/0001-05

┌ CNPJ 13.500.836/0001-05 ┐

**Rocha & Sene
Construtora LTDA ME**

Rua Conselheiro Avelino Antônio Vieira, 463

Centro CEP 84.935-000

Tomazina - Parana

└

└



Rua Conselheiro Avelino Antônio Vieira, 463
Centro CEP 84.935-000
Tomazina - Paraná



ROCHA & SENE CONSTRUTORA LTDA ME

CNPJ: 13.500.836/0001-05

Rua: Cons. Avelino Antonio Vieira, 463 - Sala 02

CEP: 84.935-000

Tomazina - Pr

Fone: (43) 9 8828-4678

(43) 9 9654-5796

(43) 3563-1524

CONCORRÊNCIA ELETRÔNICA Nº 01/2024

DECLARAÇÃO DE NÃO EXISTÊNCIA DE TRABALHADORES MENORES

Declaramos para os devidos fins e especialmente para o **CONCORRÊNCIA ELETRÔNICA Nº 01/2024**, que a proponente **ROCHA & SENE CONSTRUTORA LTDA**, com sede na cidade Tomazina, Estado do Paraná, à RUA CONSELHEIRO AVELINO ANTONIO VIEIRA, 463, SALA 02, CENTRO de inscrita no CNPJ nº 13.500.836/0001-05, por intermédio de seu representante legal o Sr. Marcos Vinicius Vilela de Sene, portador da carteira de identidade nº 7.650.650-7 SESP/PR e do CPF nº 074.683.289-35, não mantém seu quadro de pessoal trabalhadores menores de 18 (dezoito) anos em horário noturno de trabalho, ou em serviços perigosos ou insalubres, não mantendo ainda, em qualquer trabalho, trabalhadores menores de 16 (dezesseis) anos, salvo na condição de aprendiz, a partir de 14 (quatorze) anos.

Tomazina/PR, 22 de fevereiro de 2024

Marcos Vinicius Vilela de Sene

CPF: 074.683.289-35

Rocha & Sene Construtora Ltda

CNPJ: 13.500.836/0001-05

┌ CNPJ 13.500.836/0001-05 ┐

**Rocha & Sene
Construtora LTDA ME**

Rua Conselheiro Avelino Antônio Vieira, 463

Centro CEP 84.935-000

Tomazina - Parana

└

└



O Conselho Regional de Engenharia e Agronomia do Paraná-CREA-PR, certifica que o(a) profissional abaixo encontra-se regularmente registrado(a) nos termos da Lei Federal nº 5.194/66 possibilitando-o(a) a exercer sua profissão no Estado do Paraná, circunscrita à(s) atribuição(ões) constantes de seu registro.

Certidão nº: 159423/2023

Validade: 12/06/2024

Nome civil:
LAÉRCIO STANCO DE BRITO

CPF:
433.088.928-55

Carteira - CREA-PR Nº:
SP-5070225360/D

RG:
454103530

Registro Nacional:
2617397378

Órgão emissor:
SSP/SP/SP

Filiação:
PAI: LAERCIO BATISTA DE BRITO
MÃE: NILCE STANCO DE BRITO

Naturalidade:
SAO CAETANO DO SUL/SP

Encontra-se quite com o exercício 2023.

Não possui débito(s) referente a processo(s) de fiscalização e/ou dívida ativa até a presente data.

TÍTULOS

Título: ENGENHEIRO CIVIL

CENTRO UNIVERSITARIO CATOLICO SALESIANO AUXILIUM - ARACATUBA

Data da Colação de Grau: 05/01/2018 - Diplomação: 05/01/2018

Situação: Regular

Atribuições profissionais:

Resolução do Confea N.º 218/1973 - Art. 7º de 29/06/1973

Obs.: Atribuições concedidas pelo CREA-SP.

Decreto Federal N.º 23.569/1933 - Art. 28º de 11/12/1933

Obs.: Atribuições concedidas pelo CREA-SP.

Lei Federal N.º 5.194/1966 - Art. 7º de 24/12/1966

Obs.: Atribuições concedidas pelo CREA-SP.

RESPONSABILIDADE TÉCNICA/QUADRO TÉCNICO:

ROCHA & SENE CONSTRUTORA LTDA ME

CNPJ: 13500836000105

Desde: 13/02/2019 Carga Horária: 10h

CONSTRUTORA M&M LTDA

CNPJ: 34282938000163

Desde: 10/10/2019 Carga Horária: 10h

FERNANDA MOTTA TORRES

CNPJ: 28044340000133

Desde: 26/03/2021 Carga Horária: 2h

STANCO ENGENHARIA LTDA

CNPJ: 45998645000101

Desde: 16/05/2022 Carga Horária: 1h

Para fins de: Licitações



Certificamos que caso ocorra(m) alteração(ões) nos elementos contidos neste documento, esta Certidão perderá sua validade para todos os efeitos.

A autenticidade desta certidão poderá ser confirmada na página do CREA-PR (<http://www.crea-pr.org.br>), através do protocolo n.º 345819/2023, ressaltando a impossibilidade de execução de quaisquer serviços ou obras sem a participação efetiva de seu(s) responsável(eis) técnico(s).

Emitida via Internet em 13/12/2023 12:59:53

Dispensa-se a assinatura neste documento, conforme Instrução de Serviço Nº 03/2021.

A falsificação deste documento constitui-se em crime previsto no Código Penal Brasileiro, sujeitando o autor à respectiva ação penal.



O Conselho Regional de Engenharia e Agronomia do Paraná-CREA-PR, certifica que a empresa encontra-se regularmente registrada nos termos da Lei Federal nº 5.194, de 24 de dezembro de 1966, estando habilitada a exercer suas atividades no Estado do Paraná, circunscrita à(s) atribuição(ões) de seu(s) responsável(eis) técnico(s).

Certidão nº: 21262/2024

Validade: 31/03/2024

Razão social:
ROCHA & SENE CONSTRUTORA LTDA ME

CNPJ:
13.500.836/0001-05

Num. Registro:
58710

Data do Registro:
29/04/2015

Capital Social:
R\$ 200.000,00

Endereço:
RUA CONSELHEIRO AVELINO ANTONIO VIEIRA, 463, SALA 02, CENTRO

CEP:
84935-000

Cidade:
TOMAZINA-PR

Nº da Alteração Contratual:
2

Data da última alteração:
11/02/2014

Objetivo Social:

Construção de edifício - CNAE: 4120-4/00; Obras de alvenaria - CNAE: 4399-1/03; Atividades de limpeza de acostamento de estradas - CNAE: 8129-0/00; Construção de redes de abastecimento de água, coleta de esgoto e construções correlatas, exceto obras de irrigação - CNAE: 4222-7/01; Obras de asfalto, pavimentação de rodovias - CNAE: 4211-1/01; Obras de terraplanagem - CNAE: 4313-4/00; Serviços de pintura de edifícios em geral - CNAE: 4330-4/04; Execução de fundações para edificações e outras obras de engenharia civil (construção) - CNAE: 4391-6/00.

Restrição de atividade:

As atividades da empresa estão circunscritas às atribuições de seu responsável técnico.

Encontra-se quite com o exercício 2023

Não possui débito(s) referente a processo(s) de fiscalização e/ou dívida ativa até a presente data.

Responsáveis técnicos pela Matriz - CNPJ: 13.500.836/0001-05

NOME CIVIL: LAÉRCIO STANCO DE BRITO

Carteira: SP-5070225360/D - Data de expedição: 05/01/2018

Desde 13/02/2019 - Carga horária: 10h

Situação: Ativo

TÍTULO: ENGENHEIRO CIVIL - Situação: Regular

Resolução do Confea N.º 218/1973 - Art. 7º

Obs.: Atribuições concedidas pelo CREA-SP.

TÍTULO: ENGENHEIRO CIVIL - Situação: Regular

Lei Federal N.º 5.194/1966 - Art. 7º

Obs.: Atribuições concedidas pelo CREA-SP.

TÍTULO: ENGENHEIRO CIVIL - Situação: Regular

Decreto Federal N.º 23.569/1933 - Art. 28º

Obs.: Atribuições concedidas pelo CREA-SP.

Para fins de: Cadastro



Certificamos que caso ocorra(m) alteração(ões) nos elementos contidos neste documento, esta Certidão perderá sua validade para todos os efeitos.

A autenticidade desta certidão poderá ser confirmada na página do CREA-PR (<http://www.crea-pr.org.br>), através do protocolo n.º 49938/2024, ressaltando a impossibilidade de execução de quaisquer serviços ou obras sem a participação efetiva de seu(s) responsável(eis) técnico(s).

Emitida via Internet em 21/02/2024 13:56:56

Dispensa-se a assinatura neste documento, conforme Instrução de Serviço Nº 03/2021.

A falsificação deste documento constitui-se em crime previsto no Código Penal Brasileiro, sujeitando o autor à respectiva ação penal.



ROCHA & SENE CONSTRUTORA LTDA ME

CNPJ: 13.500.836/0001-05

Rua: Cons. Avelino Antonio Vieira, 463 - Sala 02

CEP: 84.935-000

Tomazina - Pr

Fone: (43) 9 8828-4678

(43) 9 9654-5796

(43) 3563-1524

CONTRATO PARTICULAR DE SERVIÇOS TÉCNICOS

Por meio deste instrumento "CONTRATO PARTICULAR DE SERVIÇOS TÉCNICOS", de um lado a empresa ROCHA & SENE CONSTRUTORA LTDA, com sede na cidade de Tomazina/PR, na R CONSELHEIRO AVELINO ANTONIO VIEIRA, 463, SALA 02, Centro, CEP: 84.935-000, inscrita no C.N.P.J. n.º 13.500.836/0001-05, representada nesta ocasião por seu procurador o senhor MARCOS VINICIUS VILELA DE SENE, portador do R.G. n.º 7.650.650-7 SESP/PR, C.P.F. n.º 074.683.289-35, doravante denominado de simplesmente Contratante, do outro lado o(a) Sr. Laércio Stanco de Brito, brasileiro, R.G. n.º 45.410.353-0, C.P.F. n.º 433.088.928-55, com título Profissional de Engenheiro Civil Cart. Crea-SP 5070225360/D, visto n.º 175848, doravante denominado de simplesmente Contratado, tem entre si acertado o seguinte:

Cláusula 1ª - Caberá ao Contratado desenvolver atividades como (X) Responsável Técnico () Quadro Técnico conforme suas atribuições profissionais e compatíveis com os objetivos sociais da empresa, conforme discriminado na ART de Desempenho de Cargo ou Função.

Cláusula 2ª - A vigência do presente contrato será por: 02 (dois) anos, a partir da sua assinatura;

Cláusula 3ª - O Contratado terá carga horária de: 10 (dez) horas semanais;

Cláusula 4ª - O Contratante assegura ao contratado absoluta independência técnica;

Cláusula 5ª - Os honorários profissionais do contratado será de 02 (dois) salários mínimos mensais, correspondentes a R\$ 2.640,00 (Dois mil e seiscentos e quarenta reais) nesta data, conforme Lei Federal n.º 4.950-A de 22 de abril de 1966 e Resolução 397/95 do CONFEA.


Cláusula 6ª - Este Contrato poderá ser rescindido por qualquer das partes mediante aviso prévio de 30 (trinta) dias.


Cláusula 7ª - Durante a vigência deste contrato e pelo prazo previsto em Lei ficará o contratado responsável pelas atividades técnicas da empresa contratante.

Cláusula 8ª - Para dirimir quaisquer controvérsias oriundas do presente contrato, as partes elegem o foro da Comarca de Tomazina/PR;

Por estarem as partes de pleno acordo com o disposto neste instrumento particular de prestação de serviços, assinam-no em duas vias de igual teor.

Tomazina/PR, 18 de janeiro de 2023.


ROCHA & SENE CONSTRUTORA LTDA
CNPJ: 13.500.836/0001-05
CONTRATANTE


LAÉRCIO STANCO DE BRITO
CPF: 433.088.928-55
CONTRATADO

TABELIONATO DE NOTAS E PROTESTO DE TÍTULOS DE TOMAZINA/PR
Renata Maria Estevam do Nascimento Gusmão – Tabeliã
R. Frei Elzeário Bulfon, 63 – Centro – Tomazina / PR – Telefones: (43) 3563-1554 / 9911-5486 – E-mail: tabelionatotmz@hotmail.com

Selo N° 1217XkUqt*H4p9sxx/Yeej3yd

Consulte em <https://selo.funarpen.com.br/consulta>

Reconheço por Semelhança as assinaturas de **MARCOS VINICIUS VILELA DE SENE** e **LAERCIO STANCO DE BRITO** Dou fé.
Tomazina-PR, 18 de janeiro de 2023.

Em Teste da Verdade

Alessandra Ishii - Escrevente

Emol: Emol.: R\$21,46(VRC 43,60), Funrejus: R\$5,36, Selo: Isento, FUNDEP:
R\$1,08, ISSN: R\$1,07 Total: R\$28,97 • Cod. Segur.
FAXZB7TFQ-1041980-10



**Tabelionato de Notas e de
Protesto de Títulos**

Renata Maria Estevam do Nascimento Gusmão
Tabeliã
Andréa Ribeiro de França
Alessandra Ishii
Escreventes



CERTIFICAMOS, em cumprimento ao disposto na Resolução nº 1.025, de 30 de outubro de 2009, do Confea, que consta dos assentamentos deste Conselho Regional de Engenharia e Agronomia do Paraná - Crea-PR, o Acervo Técnico do profissional LAÉRCIO STANCO DE BRITO referente à (s) Anotação(ões) de Responsabilidade Técnica - ART abaixo discriminada(s):

Profissional: **LAÉRCIO STANCO DE BRITO**

RNP: **2617397378**

Registro: **SP-5070225360/D**

Título profissional: **ENGENHEIRO CIVIL**

Número da ART: **1720210145750** Situação da ART: **BAIXA POR CONCLUSÃO DE OBRA/SERVIÇO**
Tipo de ART: ART de Obra ou Serviço Registrada em: 11/01/2021 Baixada em: 11/01/2021 Forma de registro:
Substituição Participação técnica: Individual
Empresa contratada: **ROCHA & SENE CONSTRUTORA LTDA ME**

Contratante: **FUNDO MUNICIPAL DE SAÚDE DE IBAITI** CNPJ: **09.421.426/0001-93**

Rua: **RUA SEM DENOMINAÇÃO** Nº: **S/N**

Complemento: **Bairro: BAIRRO PATRIMÔNIO DO CAFE**

Cidade: **IBAITI** UF: **PR** CEP: **84900-000**

Contrato: **celebrado em 04/06/2019 Vinculado a ART: 20191546260, 20185809778**

Valor do contrato: **R\$ 5.000,00** Tipo de contratante: **Pessoa Jurídica (Direito Privado) brasileira**

Ação Institucional:

Endereço da obra/serviço: **RUA SEM DENOMINAÇÃO** Nº: **S/N**

Bairro: **BAIRRO PATRIMÔNIO DO CAFE**

Cidade: **IBAITI**

UF: **PR**

CEP: **84900-000**

Coordenadas Geográficas: **-23,890502 x -50,184915**

Data de início: **04/06/2019** Conclusão efetiva: **11/12/2020**

Finalidade: **Outro**

Proprietário: **FUNDO MUNICIPAL DE SAÚDE DE IBAITI**

CNPJ: **09.421.426/0001-93**

Atividade Técnica: **1- Execução** Execução de obra de edificação de alvenaria, 86,46 M2

Observações da certidão:

O atestado está registrado apenas para atividades técnicas constantes da ART, desenvolvidas de acordo com as atribuições do profissional na área da engenharia civil, registrado para o período conforme ART.

CERTIFICAMOS, finalmente, que se encontra vinculado à presente Certidão de Acervo Técnico - CAT o atestado contendo 12 folha(s), expedido pelo contratante da obra/serviço, a quem cabe a responsabilidade pela veracidade e exatidão das informações nele constantes.

Certidão de Acervo Técnico nº 117/2021

20/12/2023 09:04

A CAT à qual o atestado está vinculado é o documento que comprova o registro do atestado no Crea.

A CAT à qual o atestado está vinculado constituirá prova da capacidade técnico-profissional da pessoa jurídica somente se o responsável técnico indicado estiver ou venha a ser integrado ao seu quadro técnico por meio de declaração entregue no momento da habilitação ou da entrega das propostas.

A CAT é válida em todo território nacional.

A CAT perderá a validade no caso de modificação dos dados técnicos qualitativos ou quantitativos nela contidos em razão de substituição ou anulação de ART.

A autenticidade e a validade desta certidão deve ser confirmada no site do Crea-PR, no endereço <https://www.crea-pr.org.br>, informando o número do protocolo: 360821/2020.

A falsificação deste documento constitui crime previsto no Código Penal Brasileiro, sujeitando o autor à respectiva ação penal.





SECRETARIA MUNICIPAL DE SAÚDE DE IBAÍ
Fundo municipal de saúde de ibaiti
ESTADO DO PARANÁ
CNPJ 09.421.426/0001-93

ATESTADO DE CONCLUSÃO DE OBRA E CAPACIDADE TÉCNICA

1. OBRA/SERVIÇO

1.1. OBRA: CONSTRUÇÃO DE UMA UBS DE APOIO RURAL NO PATRIMÔNIO DO CAFÉ;

1.2. CONTRATO: 0063/2018;

1.3. ENDEREÇO: RUA SEM DENOMINAÇÃO, S/N – CEP: 84900-000 - PATRIMÔNIO DO CAFÉ, IBAÍ-PR

1.4. PERÍODO DE EXECUÇÃO: 04/04/2019 À 11/12/2020;

1.5. ART: 20191546260.

2. CONTRATANTE

2.1. RAZÃO SOCIAL: FUNDO MUNICIPAL DE SAÚDE DE IBAÍ;

2.2. CNPJ: 09.421.426/0001-93.

3. CONTRATADA

3.1. RAZÃO SOCIAL: ROCHA & SENE CONSTRUTORA LTDA ME;

3.2. CNPJ: 13.500.836/0001-05.

4. RESPONSÁVEL TÉCNICO

4.1. NOME: LAÉRCIO STANCO DE BRITO;

4.2. TÍTULO: ENGENHEIRO CIVIL;

4.3. CREA: SP-5070225360/D;

4.4. RNP: 2617397378.

5. DESCRIÇÃO DOS SERVIÇOS

DESCRIÇÃO:

CONSTRUÇÃO DE UMA UBS DE APOIO RURAL (PLANILHA ANEXO)

UN QUANT.

m² 86,46

A autenticidade e a validade desta certidão deve ser confirmada no site do Crea-PR <https://www.crea-pr.org.br/ConsultasPublicas>, informando o número do protocolo: 360821/2020.

CAT nº 117/2021 de 11/01/2021, página 2 de 13



CREA-PR
Conselho Regional de Engenharia e Arquitetura do Paraná

[Handwritten signatures]



SECRETARIA MUNICIPAL DE SAÚDE DE IBAITI
Fundo municipal de saúde de ibaiti
ESTADO DO PARANÁ
CNPJ 09.421.426/0001-93

O Fundo Municipal de Saúde de Ibaiti inscrita no CNPJ Nº 09.421.426/0001-93, neste ato representada pelo Engenheiro Civil CARLOS ALBERTO MAIA TABALIPA, CPF nº 215.474.839-20 CREA-PR 8895/D, responsável técnico, **DECLARA** que a obra de CONSTRUÇÃO DE UMA UBS DE APOIO RURAL **FOI CONCLUÍDA** nesta data de 11 de dezembro de 2020 e de acordo com as condições contratuais, normas técnicas em vigor e em obediência aos projetos e especificações técnicas previstas.

Ibaiti/PR, 11 de dezembro de 2020.



CARLOS ALBERTO MAIA TABALIPA

Engenheiro Civil
CREA: 8895/D-PR



ANTONEY DE CASSIO ALVES DE CARVALHO

PREFEITO MUNICIPAL
CPF: 023.244.229-05

A autenticidade e a validade desta certidão deve ser confirmada no site do Crea-PR <https://www.crea-pr.org.br/ConsultasPublicas>, informando o número do protocolo: 360821/2020.

CAT nº 117/2021 de 11/01/2021, página 3 de 13





SECRETARIA MUNICIPAL DE SAÚDE DE IBAÍTI

Fundo municipal de saúde de Ibaíti

CÓDIGO	DESCRIÇÃO DO SERVIÇO ESTADO DO PARANÁ CNPJ 09.421.426/0001-93	UNIDADE	QUANTIDADE
	SERVIÇOS PRELIMINARES		
	ENCARGOS SOCIAIS COMPLEMENTARES (VALE TRANSPORTE, VALE COMPRAS, CAFÉ DA MANHÃ E EPI'S)	%	100,00
	MOBILIZAÇÃO - CANTEIRO DE OBRAS		
74209/1	PLACA DE OBRA EM CHAPA DE AÇO GALVANIZADO	M2	4,50
	MOVIMENTO DE TERRA		
93358	ESCAVAÇÃO MANUAL DE VALAS. AF_03/2016	M3	18,56
55835	REATERRO INTERNO (EDIFICACOES) COMPACTADO MANUALMENTE	M3	15,26
72897	CARGA MANUAL DE ENTULHO EM CAMINHAO BASCULANTE 6 M3	M3	3,30
	FUNDAÇÕES E ESTRUTURA		
94103	LASTRO DE VALA COM PREPARO DE FUNDO, LARGURA MENOR QUE 1,5 M, COM CAMADA DE BRITA, LANÇAMENTO MANUAL, EM LOCAL COM NÍVEL BAIXO DE INTERFERÊNCIA. AF_06/2016	M3	0,48
5651	FORMA TABUA PARA CONCRETO EM FUNDACAO C/ REAPROVEITAMENTO 5X	M2	53,47
94965	CONCRETO FCK = 25MPA, TRAÇO 1:2,3:2,7 (CIMENTO/ AREIA MÉDIA/ BRITA 1) - PREPARO MECÂNICO COM BETONEIRA 400 L. AF_07/2016	M3	2,86
74157/4	LANÇAMENTO/APLICACAO MANUAL DE CONCRETO EM FUNDACOES	M3	2,86
	ARMAÇÃO AÇO CA-50, DIAM 6,3 À 12,5MM - FORNEC./CORTE/DOBRA/COLOCAÇÃO.	KG	147,00
	ARMAÇÃO AÇO CA-60, DIAM 3,4 À 6,0MM - FORNEC./CORTE/DOBRA/COLOCAÇÃO.	KG	70,00
AUX 0659	ESTACA A TRADO, D-20CM, COM CONCRETO FCK 15MPA+20KG	M	100,00
	ESTRUTURA		
	FORMA PARA ESTRUTURA DE CONCRETO (PILAR/VIGA/LAJE) EM CHAPA DE MADEIRA RESINADA= 12MM, UTIL 2X	M2	125,73
	ARMAÇÃO AÇO CA-50, DIAM 6,3 À 12,5MM - FORNEC./CORTE/DOBRA/COLOCAÇÃO.	KG	605,00
	ARMAÇÃO AÇO CA-60, DIAM 3,4 À 6,0MM - FORNEC./CORTE/DOBRA/COLOCAÇÃO.	KG	179,00
94966	CONCRETO FCK = 30MPA, TRAÇO 1:2,1:2,5 (CIMENTO/ AREIA MÉDIA/ BRITA 1) - PREPARO MECÂNICO COM BETONEIRA 400 L. AF_07/2016	M3	6,39
92873	LANÇAMENTO COM USO DE BALDES, ADENSAMENTO E ACABAMENTO DE CONCRETO EM ESTRUTURAS. AF_12/2015	M3	6,39
74202/1	LAJE PRE-MOLDADA P/FORRO, SOBRECARGA 100KG/M2, VAOS ATE 3,50M/E=8CM, C/LAJOTAS E CAP.C/CONC FCK=20MPA, 3CM, INTER-EIXO 38CM, C/ESCORAMENTO (REAPR.3X) E FERRAGEM NEGATIVA	M2	70,79
93183	VERGA PRÉ-MOLDADA PARA JANELAS COM MAIS DE 1,5 M DE VÃO. AF_03/2016	M	40,80

A autenticidade e a validade desta certidão deve ser confirmada no site do Crea-PR <https://www.crea-pr.org.br/ConsultasPublicas>, informando o número do protocolo: 360821/2020.

CAT nº 117/2021 de 11/01/2021, página 4 de 13



CREA-PR
Conselho Regional de Engenharia e Arquitetura do Paraná



SECRETARIA MUNICIPAL DE SAÚDE DE IBAÍTI

Fundo municipal de saúde de ibaiti

	ALVENARIA	ESTADO DO PARANÁ	
	(COMPOSIÇÃO REPRESENTATIVA) DO SERVIÇO DE ALVENARIA DE VEDAÇÃO DE BLOCOS VAZADOS DE CERÂMICA DE 9X19X19CM (ESPESSURA 9CM), PARA EDIFICAÇÃO HABITACIONAL UNIFAMILIAR (CASA) E EDIFICAÇÃO PÚBLICA PADRÃO. AF_11/2014		
89168		M2	215,41
	(COMPOSIÇÃO REPRESENTATIVA) DO SERVIÇO DE ALVENARIA DE VEDAÇÃO DE BLOCOS VAZADOS DE CERÂMICA DE 14X9X19CM (ESPESSURA 14CM, BLOCO DEITADO), PARA EDIFICAÇÃO HABITACIONAL UNIFAMILIAR (CASA) E EDIFICAÇÃO PÚBLICA PADRÃO. AF_12/2014		
89977		M2	21,28
	IMPERMEABILIZAÇÃO		
74106/1	IMPERMEABILIZACAO DE ESTRUTURAS ENTERRADAS, COM TINTA ASFALTICA, DUAS DEMAOS.	M2	55,62
	COBERTURA		
92567	FABRICAÇÃO E INSTALAÇÃO DE ESTRUTURA PONTALETADA DE MADEIRA NÃO APARELHADA PARA TELHADOS COM MAIS QUE 2 ÁGUAS E PARA TELHA CERÂMICA OU DE CONCRETO, INCLUSO TRANSPORTE VERTICAL. AF_12/2015	M2	92,40
94443	TELHAMENTO COM TELHA CERÂMICA DE ENCAIXE, TIPO ROMANA, COM MAIS DE 2 ÁGUAS, INCLUSO TRANSPORTE VERTICAL. AF_06/2016	M2	92,40
94219	CUMEEIRA E ESPIGÃO PARA TELHA CERÂMICA EMBOÇADA COM ARGAMASSA TRAÇO 1:2:9 (CIMENTO, CAL E AREIA), PARA TELHADOS COM MAIS DE 2 ÁGUAS, INCLUSO TRANSPORTE VERTICAL. AF_06/2016	M	8,45
AUX 2594	RUFO EM CHAPA 26 GALV, CORTE 30CM - FORNECIMENTO E INSTALAÇÃO	M	59,40
	PERFIL PA-42, EM ALUMINIO EXTRUSADO	M	34,70
	REVESTIMENTOS		
	PISOS		
95241	LASTRO DE CONCRETO, E = 5 CM, PREPARO MECÂNICO, INCLUSOS LANÇAMENTO E ADENSAMENTO. AF_07_2016	M2	63,22
94438	(COMPOSIÇÃO REPRESENTATIVA) DO SERVIÇO DE CONTRAPISO EM ARGAMASSA TRAÇO 1:4 (CIM E AREIA), EM BETONEIRA 400 L, ESPESSURA 3 CM ÁREAS SECAS E 3 CM ÁREAS MOLHADAS, PARA EDIFICAÇÃO HABITACIONAL UNIFAMILIAR (CASA) E EDIFICAÇÃO PÚBLICA PADRÃO. AF_11/2014	M2	63,22
89171	(COMPOSIÇÃO REPRESENTATIVA) DO SERVIÇO DE REVESTIMENTO CERÂMICO PARA PISO COM PLACAS TIPO GRÉS DE DIMENSÕES 35X35 CM, PARA EDIFICAÇÃO HABITACIONAL UNIFAMILIAR (CASA) E EDIFICAÇÃO PÚBLICA PADRÃO. AF_11/2014	M2	27,12
84191	PISO EM GRANILITE, MARMORITE OU GRANITINA ESPESSURA 8 MM, INCLUSO JUNTAS DE DILATAÇÃO PLÁSTICAS	M2	36,10
AUX 2851	RODAPÉ EM GRANILITE, ALTURA 10CM	M	21,25

A autenticidade e a validade desta certidão deve ser confirmada no site do Crea-PR <https://www.crea-pr.org.br/ConsultasPublicas>, informando o número do protocolo: 360821/2020.

CAT nº 117/2021 de 11/01/2021, página 5 de 13



CREA-PR
Conselho Regional de Engenharia e Agronomia do Paraná



SECRETARIA MUNICIPAL DE SAÚDE DE IBAÍTI

Fundo municipal de saúde de ibaiti

84172	PISO CIMENTADO TRAÇO 1:1 (CIMENTO E AREIA) ACABAMENTO RUSTICO ESPESSURA 2 CM COM JUNTAS PLASTICAS DE DILATAÇÃO, PREPARO MANUAL DE ARGAMASSA	M2	60,95
AUX 0539	PISO PODOTÁTIL DE CONCRETO COLORIDO, ALERTA OU DIRECIONAL, 40X40X2,5CM, ASSENTADO SOBRE 10CM DE AREIA - FORNECIMENTO E INSTALAÇÃO	UN	61,00
	PAREDES		
87900	CHAPISCO APLICADO EM ALVENARIA (COM PRESENÇA DE VÃOS) E ESTRUTURAS DE CONCRETO DE FACHADA, COM ROLO PARA TEXTURA ACRÍLICA. ARGAMASSA TRAÇO 1:4 E EMULSÃO POLIMÉRICA (ADESIVO) COM PREPARO EM BETONEIRA 400L. AF_06/2014	M2	412,46
AUX 3207	EMASSAMENTO COM MASSA PVA DUAS DEMÃOS	M2	62,95
AUX 2774	APLICAÇÃO MANUAL DE PINTURA COM TINTA ACRÍLICA EM PAREDES, TRES DEMAOS	M2	62,95
89170	(COMPOSIÇÃO REPRESENTATIVA) DO SERVIÇO DE REVESTIMENTO CERÂMICO PARA PAREDES INTERNAS, MEIA PAREDE, OU PAREDE INTEIRA, PLACAS GRÊS OU SEMI-GRÊS DE 20X20 CM, PARA EDIFICAÇÕES HABITACIONAIS UNIFAMILIAR (CASAS) E EDIFICAÇÕES PÚBLICAS PADRÃO. AF_11/2014	M2	174,25
88786	REVESTIMENTO CERÂMICO PARA PAREDES EXTERNAS EM PASTILHAS DE PORCELANA 2,5 X 2,5 CM (PLACAS DE 30 X 30 CM), ALINHADAS A PRUMO, APLICADO EM PANOS COM VÃOS. AF_10/2014	M2	9,67
	CORTINA PARA LEITO	M2	5,60
	TETO		
87881	CHAPISCO APLICADO NO TETO, COM ROLO PARA TEXTURA ACRÍLICA. ARGAMASSA TRAÇO 1:4 E EMULSÃO POLIMÉRICA (ADESIVO) COM PREPARO MANUAL. AF_06/2014	M2	63,22
90409	MASSA ÚNICA, PARA RECEBIMENTO DE PINTURA, EM ARGAMASSA TRAÇO 1:2:8, PREPARO MANUAL, APLICADA MANUALMENTE EM TETO, ESPESSURA DE 10MM, COM EXECUÇÃO DE TALISCAS. AF_03/2015	M2	63,22
88488	APLICAÇÃO MANUAL DE PINTURA COM TINTA LÁTEX ACRÍLICA EM TETO, DUAS DEMÃOS. AF_06/2014	M2	63,22
	EMASSAMENTO COM MASSA PVA DUAS DEMÃOS	M2	63,22
	FORRO BEIRAL EM PVC, REGUA DE 10CM, INCLUSO ENTARUGAMENTO, MEIA CANA E TESTEIRA DE MADEIRA 15CM	M2	23,78
	ESQUADRIAS		
	MADEIRA		
91320	KIT DE PORTA DE MADEIRA PARA PINTURA, SEMI-OCA (LEVE OU MÉDIA), PADRÃO POPULAR, 80X210CM, ESPESSURA DE 3,5CM, ITENS INCLUSOS: DOBRADIÇAS, MONTAGEM E INSTALAÇÃO DO BATENTE, SEM FECHADURA - FORNECIMENTO E INSTALAÇÃO. AF_08/2015	UN	3,00

A autenticidade e a validade desta certidão deve ser confirmada no site do Crea-PR <https://www.crea-pr.org.br/ConsultasPublicas>, informando o número do protocolo: 360821/2020.

CAT nº 117/2021 de 11/01/2021, página 6 de 13



CREA-PR
Conselho Regional de Engenharia e Arquitetura do Paraná



SECRETARIA MUNICIPAL DE SAÚDE DE IBAÍTI

Fundo municipal de saúde de ibaiti

91315	KIT DE PORTA DE MADEIRA PARA PINTURA SEMI-OC (LEVE OU MÉDIA), PADRÃO POPULAR, 90X210CM, ESPESSURA DE 3,5CM, ITENS INCLUSOS: DOBRADIÇAS, MONTAGEM E INSTALAÇÃO DO BATENTE, FECHADURA COM EXECUÇÃO DO FURO - FORNECIMENTO E INSTALAÇÃO. AF_08/2015	UN	4,00
90830	FECHADURA DE EMBUTIR COM CILINDRO, EXTERNA, COMPLETA, ACABAMENTO PADRÃO MÉDIO, INCLUSO EXECUÇÃO DE FURO - FORNECIMENTO E INSTALAÇÃO. AF_08/2015	UN	7,00
	MOLA FECHA PORTA P/ PORTA DE ATÉ 90CM (INSTALADA)	UN	3,00
84889	PUXADOR CENTRAL PARA ESQUADRIA DE ALUMINIO	UN	3,00
	ALUMÍNIO		
94570	JANELA DE ALUMÍNIO DE CORRER, 2 FOLHAS, FIXAÇÃO COM PARAFUSO SOBRE CONTRAMARCO (EXCLUSIVE CONTRAMARCO), COM VIDROS PADRONIZADA. AF_07/2016	M2	6,88
91338	PORTA DE ALUMÍNIO DE ABRIR COM LAMBRI, COMM GUARNIÇÃO, FIXAÇÃO COM PARAFUSOS - FORNECIMENTO E INSTALAÇÃO. AF_08/2015	M2	5,20
	CONJUNTO DE VIDRO E ALUMÍNIO		
	CONJUNTO DE ALUMINIO ANODIZADO COM PINTURA ELETROSTÁTICA NA COR BRANCA, COM VIDRO LAMINADO 10MM, E PELICULA REFLETIVA, CONF PROJETO	M2	10,36
	PINTURA		
6082	PINTURA EM VERNIZ SINTETICO BRILHANTE EM MADEIRA, TRES DEMAOS	M2	37,80
	VIDROS		
72118	VIDRO TEMPERADO INCOLOR, ESPESSURA 6MM, FORNECIMENTO E INSTALACAO, INCLUSIVE MASSA PARA VEDACAO	M2	6,88
85005	ESPELHO CRISTAL, ESPESSURA 4MM, COM PARAFUSOS DE FIXACAO, SEM MOLDURA	M2	1,62
AUX 0763	PEITORIL GRANITO CINZA POLIDO 2CM, L=15CM, ASSENTADO COM ARGAMASSA MISTA, FORN E INSTAL	M	19,00
	INSTALAÇÕES ELÉTRICAS		
	PADRÃO DE ENTRADA DE ENERGIA TRIFASICO 50A AÉREO, CONFORME PROJETO	CJ	1,00
74131/7	QUADRO DE DISTRIBUICAO DE ENERGIA DE EMBUTIR, EM CHAPA METALICA, PARA 40 DISJUNTORES TERMOMAGNETICOS MONOPOLARES, COM BARRAMENTO TRIFASICO E NEUTRO, FORNECIMENTO E INSTALACAO	UN	1,00
74130/4	DISJUNTOR TERMOMAGNETICO TRIPOLAR PADRAO NEMA (AMERICANO) 10 A 50A 240V, FORNECIMENTO E INSTALACAO	UN	1,00
74130/3	DISJUNTOR TERMOMAGNETICO BIPOLAR PADRAO NEMA (AMERICANO) 10 A 50A 240V, FORNECIMENTO E INSTALACAO	UN	2,00
74130/3	DISJUNTOR TERMOMAGNETICO BIPOLAR PADRAO NEMA (AMERICANO) 10 A 50A 240V, FORNECIMENTO E INSTALACAO	UN	2,00

A autenticidade e a validade desta certidão deve ser confirmada no site do Crea-PR <https://www.crea-pr.org.br/> / Consultas Públicas, informando o número do protocolo: 360821/2020.

CAT nº 117/2021 de 11/01/2021, página 7 de 13



CREA-PR
Conselho Regional de Engenharia e Arquitetura do Paraná



SECRETARIA MUNICIPAL DE SAÚDE DE IBAÍTI

Fundo municipal de saúde de ibaiti

74130/1	DISJUNTOR TERMOMAGNETICO MONOPOLAR PADRAO NEMA (AMERICANO) 10 A 30A 240V, FORNECIMENTO E INSTALACAO	UN	7,00
74130/1	DISJUNTOR TERMOMAGNETICO MONOPOLAR PADRAO NEMA (AMERICANO) 10 A 30A 240V, FORNECIMENTO E INSTALACAO	UN	2,00
AUX0302	DISPOSITIVO OU INTERRUPTOR DE PROTEÇÃO DIFERENCIAL RESIDUAL TETRAPOALR 63A, COM SENSIBILIDADE - FORNECIMENTO E INSTALAÇÃO	UN	1,00
	PROTETOR DE SURTOS DPS 40/60KVA - 275V	UN	3,00
91856	ELETRODUTO FLEXÍVEL CORRUGADO, PVC, DN 32 MM (1"), PARA CIRCUITOS TERMINAIS, INSTALADO EM PAREDE - FORNECIMENTO E INSTALAÇÃO. AF_12/2015	M	20,00
	UNIDUT CONICO COM BUCHA E ARRUELA 1 1/2"	UN	2,00
91933	CABO DE COBRE FLEXÍVEL ISOLADO, 10 MM ² , ANTI-CHAMA 0,6/1,0 KV, PARA CIRCUITOS TERMINAIS - FORNECIMENTO E INSTALAÇÃO. AF_12/2015	M	100,00
	EQUIPAMENTOS		
	LUMINÁRIA PARA LAMPADA FLUORESCENTE TUBULAR T5, 2X28W/127V DE SOBREPOR COM CORPO DE CHAPA DE AÇO PERFURADA, COM LAMPADA E REATOR, FORNECIMENTO E INSTALAÇÃO	UN	10,00
	LUMINÁRIA FLUORESCENTE COMPACTA 2X26W, DE EMBUTIR COM REFLETOR DE ALUMINIO, DIFUSOR EM ACRILICO NA COR BRANCA	UN	3,00
74041/2	LUMINARIA GLOBO VIDRO LEITOSO/PLAFONIER/BOCAL/LAMPADA FLUORESCENTE 40W	UN	5,00
	BLOCO AUTONOMO DE EMERGENCIA COM DUAS LAMPADAS FLUORESCENTES 9W/127V, COM INDICAÇÃO DE SAIDA	PÇ	3,00
	PROJETOR RETANGULAR DE LONGO ALCANCE COM LAMPADA ELETRONICA DE 59W/220V, COM FOTO RELE ELETRICO	UN	7,00
91953	INTERRUPTOR SIMPLES (1 MÓDULO), 10A/250V, INCLUINDO SUPORTE E PLACA - FORNECIMENTO E INSTALAÇÃO. AF_12/2015	UN	4,00
84402	QUADRO DE DISTRIBUICAO DE ENERGIA P/ 6 DISJUNTORES TERMOMAGNETICOS MONOPOLARES SEM BARRAMENTO, DE EMBUTIR, EM CHAPA METALICA - FORNECIMENTO E INSTALACAO	UN	1,00
91970	INTERRUPTOR SIMPLES (3 MÓDULOS) COM INTERRUPTOR PARALELO (1 MÓDULO), 10A/250V, SEM SUPORTE E SEM PLACA - FORNECIMENTO E INSTALAÇÃO. AF_12/2015	UN	1,00
	INTERRUPTOR SIMPLES COM UMA TOMADA DE EMBUTIR 2P+T 20A, FORNEC. E INSTAL	UN	3,00
91964	INTERRUPTOR SIMPLES (2 MÓDULOS) COM INTERRUPTOR PARALELO (1 MÓDULO), 10A/250V, SEM SUPORTE E SEM PLACA - FORNECIMENTO E INSTALAÇÃO. AF_12/2015	UN	1,00

A autenticidade e a validade desta certidão deve ser confirmada no site do Crea-PR <https://www.crea-pr.org.br/ConsultasPublicas>, informando o número do protocolo: 360821/2020.

CAT nº 117/2021 de 11/01/2021, página 8 de 13



CREA-PR
Conselho Regional de Engenharia e Arquitetura do Paraná



SECRETARIA MUNICIPAL DE SAÚDE DE IBAÍ

Fundo municipal de saúde de Ibaí

91995	TOMADA MÉDIA DE EMBUTIR (1 MÓDULO), 2P+T 20 A, SEM SUPORTE E SEM PLACA - FORNECIMENTO E INSTALAÇÃO. AF_12/2015	UN	20,00
	TOMADA DUPLA 20A/127V PADRÃO BRASILEIRO	UN	2,00
92003	TOMADA MÉDIA DE EMBUTIR (2 MÓDULOS), 2P+T 20 A, SEM SUPORTE E SEM PLACA - FORNECIMENTO E INSTALAÇÃO. AF_12/2015	UN	2,00
	PONTO ELÉTRICO EMBUTIDO NA PAREDE, COM PLACA DE SAÍDA DE FIO	UN	3,00
91940	CAIXA RETANGULAR 4" X 2" MÉDIA (1,30 M DO PISO), PVC, INSTALADA EM PAREDE - FORNECIMENTO E INSTALAÇÃO. AF_12/2015	UN	31,00
91936	CAIXA OCTOGONAL 4" X 4", PVC, INSTALADA EM LAJE - FORNECIMENTO E INSTALAÇÃO. AF_12/2015	UN	4,00
91844	ELETRODUTO FLEXÍVEL CORRUGADO, PVC, DN 25 MM (3/4"), PARA CIRCUITOS TERMINAIS, INSTALADO EM LAJE - FORNECIMENTO E INSTALAÇÃO. AF_12/2015	M	200,00
91926	CABO DE COBRE FLEXÍVEL ISOLADO, 2,5 MM ² , ANTI-CHAMA 450/750 V, PARA CIRCUITOS TERMINAIS - FORNECIMENTO E INSTALAÇÃO. AF_12/2015	M	1.000,00
91930	CABO DE COBRE FLEXÍVEL ISOLADO, 6 MM ² , ANTI-CHAMA 450/750 V, PARA CIRCUITOS TERMINAIS - FORNECIMENTO E INSTALAÇÃO. AF_12/2015	M	50,00
83370	QUADRO DE DISTRIBUIÇÃO PARA TELEFONE N.3, 40X40X12CM EM CHAPA METÁLICA, DE EMBUTIR, SEM ACESSÓRIOS, PADRÃO TELEBRAS, FORNECIMENTO E INSTALAÇÃO	UN	1,00
83447	CAIXA DE PASSAGEM 40X40X50 FUNDO BRITA COM TAMPA	UN	1,00
93009*	ELETRODUTO RÍGIDO ROSCÁVEL, PVC, DN 60 MM (2") - FORNECIMENTO E INSTALAÇÃO. AF_12/2015	M	80,00
	UNIDUT CÔNICO COM BUCHA E ARRUELA 1 1/2"		4,00
	PLANTA BAIXA PAVTO TERREO RACK A 62 PONTOS		
	RACK 19" X 12 USX770MM TIPO AUTO PORTANTE C/ PORTA EM ACRÍLICO E CHAVE FRONTAL E LATERAL, COM 4 VENTILADORES DE TETO, C/ BANDEIJAS FIXAS E 1 BANDEJA MOVEL E GUIA VERTICAL	UN	1,00
83370	QUADRO DE DISTRIBUIÇÃO PARA TELEFONE N.3, 40X40X12CM EM CHAPA METÁLICA, DE EMBUTIR, SEM ACESSÓRIOS, PADRÃO TELEBRAS, FORNECIMENTO E INSTALAÇÃO	UN	1,00
	FORNECIMENTO E INSTALAÇÃO DE PATCH PANEL COM 24 PORTAS CAT5E	UN	1,00
	VOICE PANEL 50 PORTAS RJ11/IU	UN	1,00
	PATCH PANEL 24 PORTAS - CABEAMENTO HORIZONTAL	UN	1,00
	GUIA DE CABOS FRONTAL FECHADO	UN	6,00
	PATCH CORD COM PLIGS RJ45 - FONRC, E INSTAL	UN	8,00
	PLACA 4X4" COM DUAS TOMADAS DE LOGICACAT RJ45 CAT6	UN	4,00
	PLACA DE SAÍDA DE FIO 4X4 ANTENA	UN	1,00

A autenticidade e a validade desta certidão deve ser confirmada no site do Crea-PR <https://www.crea-pr.org.br/> - Consultas Públicas, informando o número do protocolo: 360821/2020.

CAT nº 117/2021 de 11/01/2021, página 9 de 13



CREA-PR
Conselho Regional de Engenharia e Arquitetura do Paraná



SECRETARIA MUNICIPAL DE SAÚDE DE IBAÍ

Fundo municipal de saúde de Ibaí

91940	CAIXA RETANGULAR 4" X 2" MÉDIA (1,30 M DO PISO), PVC, INSTALADA EM PAREDE - FORNECIMENTO E INSTALAÇÃO. AF_12/2015	UN	5,00
91854	ELETRODUTO FLEXÍVEL CORRUGADO, PVC, DN 25 MM (3/4"), PARA CIRCUITOS TERMINAIS, INSTALADO EM PAREDE - FORNECIMENTO E INSTALAÇÃO. AF_12/2015	M	200,00
	UNIDUT CONICO COM BUCHA E ARRUELA 1 1/2"	UN	50,00
	CABO DE REDE UTP 4PX23 CAT6 FORNECIMENTO E INSTALAÇÃO	M	100,00
	CERTIFICADO DE CABEAMENTO HORIZONTAL CONFORME NORMAS PARA TENDIMENTO DA CAT6	PT	8,00
	CFTV		
83370	QUADRO DE DISTRIBUICAO PARA TELEFONE N.3, 40X40X12CM EM CHAPA METALICA, DE EMBUTIR, SEM ACESSORIOS, PADRAO TELEBRAS, FORNECIMENTO E INSTALACAO	UN	1,00
	PROTETOR DE SURTOS PARA EQUIPAMENTOS DE VIGILANCIA ELETRICA COM 32 PORTAS		1,00
91940	CAIXA RETANGULAR 4" X 2" MÉDIA (1,30 M DO PISO), PVC, INSTALADA EM PAREDE - FORNECIMENTO E INSTALAÇÃO. AF_12/2015	UN	21,00
	SPDA		
	CAIXA DE PASSAGEM 30X30X50CM, COM TAMPAS DE CONCRETO ARMADO, FUNDO DE BRITA	UN	4,00
72253	CABO DE COBRE NU 35MM2 - FORNECIMENTO E INSTALACAO	M	50,00
	PRESILHA DE LATAO TIPO U COM FURO PARA CABOS	UN	30,00
72254	CABO DE COBRE NU 50MM2 - FORNECIMENTO E INSTALACAO	M	120,00
	PARAFUSO SEXTAVADO ZINCADO 1/4" X 1/2" - FORNECIMENTO E INSTALAÇÃO	UN	300,00
68069	HASTE COPPERWELD 5/8" X 3,0M COM CONECTOR	UN	16,00
	TERMINAL AEREO H=35CM 5/16" - FORNEC. E INSTAL	UN	9,00
	BARRA CHATA DE ALUMINIO 3MX3/4"X1/4" - REF TEL 770 CAPTAÇÃO	M	90,00
	SOLDA EXOTERMICA TIPO CABO PASSANTE	UN	20,00
72251	CABO DE COBRE NU 16MM2 - FORNECIMENTO E INSTALACAO	M	50,00
	CAIXA DE EQUIPOTENCIALIDADE COM BARRAMENTO 40X40X12CM	M	1,00
	MASTRO DE PARA=RAIO 4X2"	UN	1,00
	INSTALAÇÕES HIDRAULICAS		
	METAIS E ACESSORIOS - MATERIAL BRUTO		
	REGISTRO DE GAVETA 3/4 COM CANOPLA SIMPLES	UN	13,00
89353	REGISTRO DE GAVETA BRUTO, LATÃO, ROSCÁVEL, 3/4", FORNECIDO E INSTALADO EM RAMAL DE ÁGUA. AF_12/2014	UN	1,00

A autenticidade e a validade desta certidão deve ser confirmada no site do Crea-PR <https://www.crea-pr.org.br/ConsultasPublicas>, informando o número do protocolo: 360821/2020.

CAT nº 117/2021 de 11/01/2021, página 10 de 13



CREA-PR
Conselho Regional de Engenharia e Arquitetura do Paraná



SECRETARIA MUNICIPAL DE SAÚDE DE IBAÍ

Fundo municipal de saúde de ibaiti

94495	REGISTRO DE GAVETA BRUTA, LATÃO, ROSCÁVEL, 1K, INSTALADO EM RESERVAÇÃO DE ÁGUA DE EDIFICAÇÃO QUE POSSUA RESERVATÓRIO DE FIBRA/FIBROCIMENTO – FORNECIMENTO E INSTALAÇÃO. AF_06/2016	UN	1,00
94497	REGISTRO DE GAVETA BRUTA, LATÃO, ROSCÁVEL, 1 1/2", INSTALADO EM RESERVAÇÃO DE ÁGUA DE EDIFICAÇÃO QUE POSSUA RESERVATÓRIO DE FIBRA/FIBROCIMENTO – FORNECIMENTO E INSTALAÇÃO. AF_06/2016	UN	1,00
	CAIXA D'ÁGUA EM POLIETILENO 1000 LITROS INSTALADA	UN	1,00
94796	TORNEIRA DE BÓIA REAL, ROSCÁVEL, 3/4", FORNECIDA E INSTALADA EM RESERVAÇÃO DE ÁGUA. AF_06/2016	UN	1,00
92695	LUVA, EM FERRO GALVANIZADO, CONEXÃO ROSQUEADA, DN 20 (3/4"), INSTALADO EM RAMAIS E SUB-RAMAIS DE GÁS - FORNECIMENTO E INSTALAÇÃO. AF_12/2015	UN	1,00
	ACESSÓRIOS E EQUIPAMENTOS		
86915	TORNEIRA CROMADA DE MESA, 1/2" OU 3/4", PARA LAVATÓRIO, PADRÃO MÉDIO - FORNECIMENTO E INSTALAÇÃO. AF_12/2013	UN	5,00
	TORNEIRA DE PAREDE ANTIVANDALISMO COM ACIONAMENTO AUTOMÁTICO	UN	2,00
	TUBOS E CONEXÕES ÁGUA FRIA		
89356	TUBO, PVC, SOLDÁVEL, DN 25MM, INSTALADO EM RAMAL OU SUB-RAMAL DE ÁGUA - FORNECIMENTO E INSTALAÇÃO. AF_12/2014	M	54,00
89357	TUBO, PVC, SOLDÁVEL, DN 32MM, INSTALADO EM RAMAL OU SUB-RAMAL DE ÁGUA - FORNECIMENTO E INSTALAÇÃO. AF_12/2014	M	9,00
91787	(COMPOSIÇÃO REPRESENTATIVA) DO SERVIÇO DE INSTALAÇÃO DE TUBOS DE PVC, SOLDÁVEL, ÁGUA FRIA, DN 40 MM (INSTALADO EM PRUMADA), INCLUSIVE CONEXÕES, CORTES E FIXAÇÕES, PARA PRÉDIOS. AF_10/2015	M	15,00
91788	(COMPOSIÇÃO REPRESENTATIVA) DO SERVIÇO DE INSTALAÇÃO DE TUBOS DE PVC, SOLDÁVEL, ÁGUA FRIA, DN 50 MM (INSTALADO EM PRUMADA), INCLUSIVE CONEXÕES, CORTES E FIXAÇÕES, PARA PRÉDIOS. AF_10/2015	M	9,00
	TUBOS E CONEXÕES ESGOTO PRIMÁRIO		
91793	(COMPOSIÇÃO REPRESENTATIVA) DO SERVIÇO DE INSTALAÇÃO DE TUBO DE PVC, SÉRIE NORMAL, ESGOTO PREDIAL, DN 50 MM (INSTALADO EM RAMAL DE DESCARGA OU RAMAL DE ESGOTO SANITÁRIO), INCLUSIVE CONEXÕES, CORTES E FIXAÇÕES PARA, PRÉDIOS. AF_10/2015	M	24,00
91794	(COMPOSIÇÃO REPRESENTATIVA) DO SERVIÇO DE INST. TUBO PVC, SÉRIE N, ESGOTO PREDIAL, DN 75 MM, (INST. EM RAMAL DE DESCARGA, RAMAL DE ESG. SANITÁRIO, PRUMADA DE ESG. SANITÁRIO OU VENTILAÇÃO), INCL. CONEXÕES, CORTES E FIXAÇÕES, P/ PRÉDIOS. AF_10/2015	M	9,00
91795	(COMPOSIÇÃO REPRESENTATIVA) DO SERVIÇO DE INST. TUBO PVC, SÉRIE N, ESGOTO PREDIAL, 100 MM (INST. RAMAL DESCARGA, RAMAL DE ESG. SANIT., PRUMADA ESG.	M	42,00

A autenticidade e a validade desta certidão deve ser confirmada no site do Crea-PR <https://www.crea-pr.org.br/> Consultas Públicas, informando o número do protocolo: 360821/2020.

CAT nº 117/2021 de 11/01/2021, página 11 de 13





SECRETARIA MUNICIPAL DE SAÚDE DE IBAÍTI

Fundo municipal de saúde de ibaiti

	SANIT., VENTILAÇÃO OU SUBCOLETOR AÉREO INCL CONEXÕES E CORTES, FIXAÇÕES, B/ PRÉDIOS. AF_10/2015		
	TUBOS E CONEXOES ESGOTO SECUNDARIO		
89711	TUBO PVC, SERIE NORMAL, ESGOTO PREDIAL, DN 40 MM, FORNECIDO E INSTALADO EM RAMAL DE DESCARGA OU RAMAL DE ESGOTO SANITÁRIO. AF_12/2014	M	9,00
	CAIXA SIFONADA EM PVC BRANCO 150X150X50MM COM GRELHA REDONDA	UN	3,00
89491	CAIXA SIFONADA, PVC, DN 150 X 185 X 75 MM, FORNECIDA E INSTALADA EM RAMAIS DE ENCAMINHAMENTO DE ÁGUA PLUVIAL. AF_12/2014	UN	3,00
89710	RALO SECO, PVC, DN 100 X 40 MM, JUNTA SOLDÁVEL, FORNECIDO E INSTALADO EM RAMAL DE DESCARGA OU EM RAMAL DE ESGOTO SANITÁRIO. AF_12/2014	UN	2,00
	ACESSÓRIOS E EQUIPAMENTOS PARA INCENDIO		
83634	EXTINTOR INCENDIO TP GAS CARBONICO 4KG COMPLETO - FORNECIMENTO E INSTALACAO	UN	1,00
72554	EXTINTOR DE CO2 6KG - FORNECIMENTO E INSTALACAO	UN	
73775/2	EXTINTOR INCENDIO AGUA-PRESSURIZADA 10L INCL SUPORTE PAREDE CARGA COMPLETA FORNECIMENTO E COLOCACAO	UN	1,00
	PLACA DE SINALIZAÇÃO E ORIENTAÇÃO DE SAIDA DE EMERGENCIA EM PVC 15X30CM	UN	4,00
	APARELHOS SANITÁRIOS		
95471	VASO SANITARIO SIFONADO CONVENCIONAL PARA PCD SEM FURO FRONTAL COM LOUÇA BRANCA SEM ASSENTO - FORNECIMENTO E INSTALAÇÃO. AF_10/2016	UN	3,00
86942	LAVATÓRIO LOUÇA BRANCA SUSPENSO, 29,5 X 39CM OU EQUIVALENTE, PADRÃO POPULAR, INCLUSO SIFÃO TIPO GARRAFA EM PVC, VÁLVULA E ENGATE FLEXÍVEL 30CM EM PLÁSTICO E TORNEIRA CROMADA DE MESA, PADRÃO POPULAR - FORNECIMENTO E INSTALAÇÃO. AF_12/2013	UN	5,00
86919	TANQUE DE LOUÇA BRANCA COM COLUNA, 30L OU EQUIVALENTE, INCLUSO SIFÃO FLEXÍVEL EM PVC, VÁLVULA METÁLICA E TORNEIRA DE METAL CROMADO PADRÃO MÉDIO - FORNECIMENTO E INSTALAÇÃO. AF_12/2013	UN	1,00
	BARRA DE APOIO RETA EM INOX 90CM, INSTAL	UN	10,00
	BANCADA/TAMPO DE AÇO INOX 150X60CM, INSTAL	UN	2,00
	PIA DE COZINHA INOX COMPRIM. 2M, LARGURA DE 60CM, COM UMA CUBA, INCLUSO ACESSORIOS E INSTAL	UN	1,00
	SERVIÇOS		
	CAIXA EM ALVENARIA 50X50X100CM, FUNDO CONCRETO SIMPLES, TAMPA DE CONCRETO ARMADO	UN	4,00
74051/2	CAIXA DE GORDURA SIMPLES EM CONCRETO PRE-MOLDADO DN 40MM COM TAMPA - FORNECIMENTO E INSTALACAO	UN	1,00

A autenticidade e a validade desta certidão deve ser confirmada no site do Crea-PR <https://www.crea-pr.org.br/ConsultasPublicas>, informando o número do protocolo: 360821/2020.

CAT nº 117/2021 de 11/01/2021, página 12 de 13




CREA-PR
Conselho Regional de Engenharia e Agronomia do Paraná



SECRETARIA MUNICIPAL DE SAÚDE DE IBAÍTI

Fundo municipal de saúde de ibaiti

ESTADO DO PARANÁ CNPJ 09.421.128/0001-33			
95463	FOSSA SÉPTICA EM ALVENARIA DE TIJOLO CERAMICO MACIÇO, DIMENSÕES EXTERNAS DE 1,90X1,10X0,40M3 VOLUME DE 1.500 LITROS, REVESTIDO INTERNAMENTE COM MASSA ÚNICA E IMPERMEABILIZANTE E COM TAMPA DE CONCRETO ARMADO COM ESPESSURA DE 8 CM	UN	1,00
74198/1	SUMIDOURO EM ALVENARIA DE TIJOLO CERAMICO MACICO DIAMETRO 1,20M E ALTURA 5,00M, COM TAMPA EM CONCRETO ARMADO DIAMETRO 1,40M E ESPESSURA 10CM	UN	1,00
AR CONDICIONADO			
	VENTILADOR PARA EXAUSTÃO COM GRELHA FIXA E VENEZIANA SOBRE PRESSÃO - VAZÃO DE 150M3/H 220V	UN	1,00
	INTERLGAÇÃO ELETRICA E DE LOGICA COMPOSTA POR CABOS DE FORÇAENTE EQUIPAMENTOS E OUTROS, ACOPLAMENTOS E ACESSÓRIOS	M	45,00
LIMPEZA E ARREMATES FINAIS			
9537	LIMPEZA FINAL DA OBRA	M2	81,50
72900	TRANSPORTE DE ENTULHO COM CAMINHAO BASCULANTE 6 M3, RODOVIA PAVIMENTADA, DMT 0,5 A 1,0 KM	M3	12,23


CARLOS ALBERTO MAIA TABALIPA
Engenheiro Civil
CREA PR 8895/D

A autenticidade e a validade desta certidão deve ser confirmada no site do Crea-PR <https://www.crea-pr.org.br/ConsultasPublicas>, informando o número do protocolo: 360821/2020.

CAT nº 117/2021 de 11/01/2021, página 13 de 13





Certidão de Acervo Técnico - CAT
Resolução nº 1.025, de 30 de outubro de 2009

Conselho Regional de Engenharia e Agronomia do Paraná

CREA-PR

**CAT COM REGISTRO
DE ATESTADO**

687/2021

Atividade concluída

CERTIFICAMOS, em cumprimento ao disposto na Resolução nº 1.025, de 30 de outubro de 2009, do Confea, que consta dos assentamentos deste Conselho Regional de Engenharia e Agronomia do Paraná - Crea-PR, o Acervo Técnico do profissional LAÉRCIO STANCO DE BRITO referente à (s) Anotação(ões) de Responsabilidade Técnica - ART abaixo discriminada(s):

Profissional: **LAÉRCIO STANCO DE BRITO**

RNP: **2617397378**

Registro: **SP-5070225360/D**

Título profissional: **ENGENHEIRO CIVIL**

Número da ART: **20191540890** Situação da ART: **BAIXA POR CONCLUSÃO DE OBRA/SERVIÇO**
Tipo de ART: ART de Obra ou Serviço Registrada em: 04/04/2019 Baixada em: 09/02/2021 Forma de registro: Inicial
Participação técnica: Individual

Empresa contratada: **ROCHA & SENE CONSTRUTORA LTDA ME**

Contratante: **PREFEITURA MUNICIPAL DE SALTO DO ITARARÉ** CNPJ: **76.920.834/0001-87**

Rua: **RUA CEL. BATISTA** Nº: **335**

Complemento: **Bairro: CENTRO**

Cidade: **SALTO DO ITARARE** UF: **PR** CEP: **84945-000**

Contrato: **celebrado em 19/09/2018 Vinculado a ART: 20184525750**

Valor do contrato: **R\$ 5.000,00** Tipo de contratante: **Pessoa Jurídica (Direito Público) brasileira**

Dimensão: **106,95** Unidade de Medida: **M2**

Ação Institucional:

Endereço da obra/serviço: **RUA HELENA ACOSTA FRISO** Nº: **S/N**

Bairro: **VILA NOVA**

Cidade: **SALTO DO ITARARE**

UF: **PR**

CEP: **84945-000**

Coordenadas Geográficas:

Data de início: **04/04/2019** Conclusão efetiva: **09/02/2021**

Finalidade: **Outro**

Proprietário:

CPF:

Atividade Técnica: Tipo de Contrato: **PRESTAÇÃO DE SERVIÇOS**, Atividade Técnica: **EXECUÇÃO DE OBRA OU SERVIÇO TÉCNICO**, Área de Competência: **EDIFICAÇÕES - CONSTRUÇÃO CIVIL**, Tipo de Obra/Serviço: **EDIFICAÇÕES DE SAÚDE QUALQUER ÁREA**, Serviço Contratado: **EXECUÇÃO**

Observações:

SUBSTITUIÇÃO DO PROFISSIONAL RESPONSÁVEL TÉCNICO DA OBRA.

Observações da certidão:

O atestado está registrado apenas para atividades técnicas constantes da ART, desenvolvidas de acordo com as atribuições do profissional na área da engenharia civil, registrado para o período conforme ART.

CERTIFICAMOS, finalmente, que se encontra vinculado à presente Certidão de Acervo Técnico - CAT o atestado contendo 10 folha(s), expedido pelo contratante da obra/serviço, a quem cabe a responsabilidade pela veracidade e exatidão das informações nele constantes.

Certidão de Acervo Técnico nº 687/2021

20/12/2023 09:04

A CAT à qual o atestado está vinculado é o documento que comprova o registro do atestado no Crea.

A CAT à qual o atestado está vinculado constituirá prova da capacidade técnico-profissional da pessoa jurídica somente se o responsável técnico indicado estiver ou venha a ser integrado ao seu quadro técnico por meio de declaração entregue no momento da habilitação ou da entrega das propostas.

A CAT é válida em todo território nacional.

A CAT perderá a validade no caso de modificação dos dados técnicos qualitativos ou quantitativos nela contidos em razão de substituição ou anulação de ART.

A autenticidade e a validade desta certidão deve ser confirmada no site do Crea-PR, no endereço <https://www.crea-pr.org.br>, informando o número do protocolo: 51677/2021.

A falsificação deste documento constitui crime previsto no Código Penal Brasileiro, sujeitando o autor à respectiva ação penal.

Conselho Regional de Engenharia e Agronomia do Paraná

0800 041 0067

www.crea-pr.org.br



CREA-PR
Conselho Regional de Engenharia
e Agronomia do Paraná

A autenticidade e a validade desta certidão deve ser confirmada no site do Crea-PR <https://www.crea-pr.org.br/ConsultasPublicas>, informando o número do protocolo: 51677/2021.

CAT nº 687/2021 de 15/02/2021, página 1 de 11



CREA-PR
Conselho Regional de Engenharia
e Agronomia do Paraná



MUNICÍPIO DE SALTO DO ITARARÉ

Paço Municipal "Prefeito José Odair"

CNPJ: 76.920.834/0001-87

ATESTADO DE CONCLUSÃO DE OBRA E CAPACIDADE TÉCNICA

1. OBRA/SERVIÇO

1.1. **OBRA:** CONSTRUÇÃO DE UNIDADE BÁSICA DE SAÚDE – UBS VILA NOVA;

1.2. **ENDEREÇO:** RUA HELENA ACOSTA FRISO, S/N, VILA NOVA, SALTO DO ITARARÉ/PR,
CEP: 84.945-000;

1.3. **PERÍODO DE EXECUÇÃO:** 04/04/2019 À 09/02/2021;

1.4. **ART:** 20191540890.

2. CONTRATANTE

2.1. **RAZÃO SOCIAL:** PREFEITURA MUNICIPAL DE SALTO DO ITARARÉ;

2.2. **CNPJ:** 76.920.834/0001-87.

3. CONTRATADA

3.1. **RAZÃO SOCIAL:** ROCHA & SENE CONSTRUTORA LTDA ME;

3.2. **CNPJ:** 13.500.836/0001-05.

4. RESPONSÁVEL TÉCNICO

4.1. **NOME:** LAÉRCIO STANCO DE BRITO;

4.2. **TÍTULO:** ENGENHEIRO CIVIL;

4.3. **CREA:** SP-5070225360/D;

4.4. **RNP:** 2617397378.

5. DESCRIÇÃO DOS SERVIÇOS

DESCRIÇÃO:	UN	QUANT.
CONSTRUÇÃO DA UBS VILA NOVA (PLANILHA ANEXO)	m ²	106,95

A autenticidade e a validade desta certidão deve ser confirmada no site do Crea-PR <https://www.crea-pr.org.br/Consultas/Públicas>, informando o número do protocolo: 51677/2021.

CAT nº 687/2021 de 15/02/2021, página 2 de 11



CREA-PR
Conselho Regional de Engenharia e Arquitetura
do Estado do Paraná



MUNICÍPIO DE SALTO DO ITARARÉ

Paço Municipal "Prefeito José Odair"

CNPJ: 76.920.834/0001-87

A Prefeitura Municipal de Salto do Itararé. Inscrita no CNPJ Nº 76.920.834/0001-87, neste ato representada pelo Engenheiro Civil Murilo Carvalho Domiciano, CPF Nº 059.331.659-21, CREA PR-176781/D, RNP 1718325509, responsável técnico, **DECLARA** que a obra da CONSTRUÇÃO DE UNIDADE BÁSICA DE SAÚDE – UBS VILA NOVA **FOI CONCLUÍDA** nesta data e de acordo com as condições contratuais, normas técnicas em vigor e em obediência aos projetos e especificações técnicas previstas.

Salto do Itararé-PR, 09 de fevereiro de 2021.

MURILO CARVALHO DOMICIANO

Engenheiro Civil

CREA PR-176781/D

RNP 1718325509

PAULO SÉRGIO FRAGOSO DA SILVA

Prefeito Municipal

CPF 790.955.269-68

A autenticidade e a validade desta certidão deve ser confirmada no site do Crea-PR <https://www.crea-pr.org.br/Consultas/Publicas>, informando o número do protocolo: 51677/2021.

CAT nº 687/2021 de 15/02/2021, página 3 de 11



CREA-PR
Conselho Regional de Engenharia e Arquitetura do Paraná



MUNICÍPIO DE SALTO DO ITARARÉ

Paço Municipal "Prefeito José Odair"

CNPJ: 76.920.834/0001-87

1		SERVIÇOS PRELIMINARES		
1.1		INSTALAÇÕES PROVISÓRIAS		
1.1.1	74209/001	PLACA DE OBRA EM CHAPA DE AÇO GALVANIZADO	M2	4,50
1.1.1	85253	GALPÃO ABERTO EM CANTEIRO DE OBRA, COM ESTRUTURA EM MADEIRA (REAPROVEITAMENTO 3X) E TELHA ONDULADA 6MM, INCLUINDO PISO CIMENTADO COM PREPARO DO TERRENO	M2	9,00
2		INFRAESTRUTURA		
2.1		TRABALHOS EM TERRA		
2.1.1	73948/16	LIMPEZA MANUAL DO TERRENO (C/ RASPAGEM SUPERFICIAL)	M2	457,65
2.1.2	79473	CORTE E ATERRO COMPENSADO	M3	133,65
2.1.3	79478	ESCAVAÇÃO MANUAL CAMPO ABERTO EM SOLO EXCETO ROCHA ATÉ 3,00M PROFUNDIDADE	M3	6,77
2.1.4	78018	ESCAVAÇÃO MANUAL A CÉU ABERTO EM MATERIAL DE 1A CATEGORIA, EM PROFUNDIDADE ATÉ 0,50M	M3	6,15
2.1.5	74077/2	LOCAÇÃO CONVENCIONAL DE OBRA, ATRAVÉS DE GABARITO DE TÁBUAS CORRIDAS PONTALETADAS, COM REAPROVEITAMENTO DE 10 VEZES	M2	156,75
2.2		FUNDAÇÕES E OUTROS SERVIÇOS		
2.2.1	74156/003	ESTACA A TRADO(BROCA) D=25CM C/CONCRETO FCK=15MPA+20KG AÇO/M3 MOLD.IN-LOCO	M	138,00
2.2.2	73406	CONCRETO FCK=15MPA (1:2,5:3), INCLUÍDO PREPARO MECÂNICO, LANÇAMENTO E ADENSAMENTO - (SAPATAS)	M3	3,45
2.2.3	74254/2	ARMAÇÃO AÇO CA-50, DIAM. 6,3 (1/4) À 12,5MM (1/2) -FORNECIMENTO/CORTE (PERDA DE 10%) / DOBRA / COLOCAÇÃO - (SAPATAS)	KG	132,72
2.2.4	74007/1	FORMA TÁBUA P/ CONCRETO EM FUNDAÇÃO C/ REAPROVEITAMENTO 10 X - (SAPATAS)	M2	23,04
2.2.5	73406	CONCRETO FCK=15MPA (1:2,5:3), INCLUÍDO PREPARO MECÂNICO, LANÇAMENTO E ADENSAMENTO (BALDRAMES)	M3	6,15
2.2.6	73942/2	ARMAÇÃO DE AÇO CA-60 DIAM. 3,4 A 6,0MM.- FORNECIMENTO / CORTE (C/PERDA DE 10%) / DOBRA / COLOCAÇÃO - (BALDRAMES)	KG	65,00
2.2.7	74254/2	ARMAÇÃO AÇO CA-50, DIAM. 6,3 (1/4) À 12,5MM (1/2) -FORNECIMENTO/CORTE (PERDA DE 10%) / DOBRA / COLOCAÇÃO - (BALDRAMES)	KG	246,48
2.2.8	74007/1	FORMA TÁBUA P/ CONCRETO EM FUNDAÇÃO C/ REAPROVEITAMENTO 10 X - (BALDRAMES)	M2	61,58
3		SUPRAESTRUTURA		
3.1		PILARES, VIGAS E LAJES		

A autenticidade e a validade desta certidão deve ser confirmada no site do Crea-PR <https://www.crea-pr.org.br/ConsultasPublicas>, informando o número do protocolo: 51677/2021.

CAT nº 687/2021 de 15/02/2021, página 4 de 11



CREA-PR
Conselho Regional de Engenharia e Arquitetura do Paraná



MUNICÍPIO DE SALTO DO ITARARÉ

Paço Municipal "Prefeito José Odair"

CNPJ: 76.920.834/0001-87

3.1.1	73406	CONCRETO FCK=15MPA (1:2,5:3), INCLUIDO PREPARO MECÂNICO, LANÇAMENTO E ADENSAMENTO (PILARES)	M3	3,51
3.1.2	73942/2	ARMAÇÃO DE AÇO CA-60 DIAM. 3,4 A 6,0MM.- FORNECIMENTO / CORTE (C/PERDA DE 10%) / DOBRA / COLOCAÇÃO - (PILARES)	KG	52,00
3.1.3	74254/2	ARMAÇÃO AÇO CA-50, DIAM. 6,3 (1/4) À 12,5MM (1/2) -FORNECIMENTO/CORTE (PERDA DE 10%) / DOBRA / COLOCAÇÃO - (PILARES)	KG	246,48
3.1.4	84220	FORMA PARA ESTRUTURAS DE CONCRETO (PILAR, VIGA E LAJE) EM CHAPA DE MADEIRA COMPENSADA PLASTIFICADA, DE 1,10 X 2,20, ESPESSURA = 12 MM, 08 UTILIZAÇÕES. (FABRICAÇÃO, MONTAGEM E DESMONTAGEM - INCLUSIVE ESCORAMENTO) - (PILARES)	M2	46,80
3.1.5	73406	CONCRETO FCK=15MPA (1:2,5:3), INCLUIDO PREPARO MECÂNICO, LANÇAMENTO E ADENSAMENTO (VIGAS)	M3	3,07
3.1.6	73942/2	ARMAÇÃO DE AÇO CA-60 DIAM. 3,4 A 6,0MM.- FORNECIMENTO / CORTE (C/PERDA DE 10%) / DOBRA / COLOCAÇÃO - (VIGAS)	KG	52,00
3.1.7	74254/2	ARMAÇÃO AÇO CA-50, DIAM. 6,3 (1/4) À 12,5MM (1/2) -FORNECIMENTO/CORTE (PERDA DE 10%) / DOBRA / COLOCAÇÃO - (VIGAS)	KG	165,90
3.1.8	74202/1	LAJE PRÉ-MOLDADA P/FORRO, SOBRECARGA 100KG/M2, VÃOS ATÉ 3,50M/E=8CM, C/LAJOTAS E CAP.C/CONC FCK=20MPA, 3CM, INTER-EIXO 38CM, C/ESCORAMENTO (REAPR.3X) E FERRAGEM NEGATIVA	M2	11,90
4		PAREDES E PAINÉIS		
4.1		ALVENARIA		
4.1.1	87525	ALVENARIA DE VEDAÇÃO DE BLOCOS CERÂMICOS FURADOS NA HORIZONTAL DE 14X9X19CM (ESPESSURA 14CM) DE PAREDES COM ÁREA LÍQUIDA MAIOR OU IGUAL A 6M² COM VÃOS E ARGAMASSA DE ASSENTAMENTO COM PREPARO EM BETONEIRA	M2	255,66
4.2		PORTAS		
4.2.1	90843	KIT DE PORTA DE MADEIRA PARA PINTURA, SEMI-OCA (LEVE OU MÉDIA), PADRÃO MÉDIO, 80X210CM, ESPESSURA DE 3,5CM, ITENS INCLUSOS: DOBRADIÇAS, MONTAGEM E INSTALAÇÃO DO BATENTE, FECHADURA COM EXECUÇÃO DO FURO FORNECIMENTO E INSTALAÇÃO	UN	1,00





MUNICÍPIO DE SALTO DO ITARARÉ

Paço Municipal "Prefeito José Odair"

CNPJ: 76.920.834/0001-87

4.2.2	90843	KIT DE PORTA DE MADEIRA PARA PINTURA, SEMI-OCA (LEVE OU MÉDIA), PADRÃO MÉDIO, 80X210CM, ESPESSURA DE 3,5CM, ITENS INCLUSOS: DOBRADIÇAS, MONTAGEM E INSTALAÇÃO DO BATENTE, FECHADURA COM EXECUÇÃO DO FURO FORNECIMENTO E INSTALAÇÃO	UNI	2,00
4.2.3	90844	KIT DE PORTA DE MADEIRA PARA PINTURA, SEMI-OCA (LEVE OU MÉDIA), PADRÃO MÉDIO, 90X210CM, ESPESSURA DE 3,5CM, ITENS INCLUSOS: DOBRADIÇAS, MONTAGEM E INSTALAÇÃO DO BATENTE, FECHADURA COM EXECUÇÃO DO FURO FORNECIMENTO E INSTALAÇÃO	UN	3,00
4.2.4	COMPOSIÇÃO	PORTA DE MADEIRA COMPENSADA LISA PARA PINTURA, 0,80x2,10M, CORRER, INCLUSO ADUELA 1A, ALISAR 1A, TRILHO E FECHADURA - COMPLETA	CJ	2,00
4.2.5	COMPOSIÇÃO	PORTA DE MADEIRA COMPENSADA LISA PARA PINTURA, 0,80x2,10M, CORRER, INCLUSO ADUELA 1A, ALISAR 1A, TRILHO E FECHADURA - COMPLETA	CJ	2,00
4.3		VIDROS E PLÁSTICOS		
4.3.1	72120	VIDRO TEMPERADO INCOLOR, ESPESSURA 8MM, FORNECIMENTO E INSTALACAO, INCLUSIVE MASSA PARA VEDACAO	M2	11,10
4.3.2	72121	VIDRO TEMPERADO INCOLOR, ESPESSURA 10MM, FORNECIMENTO E INSTALACAO, INCLUSIVE MASSA PARA VEDACAO	M2	7,50
5		COBERTURAS E PROTEÇÕES		
5.1		TELHADOS		
5.1.1	72082	ESTRUTURA DE MADEIRA DE LEI PRIMEIRA QUALIDADE, SERRADA, NÃO APARELHADA, PARA TELHAS ONDULADAS, VÃOS DE 7M ATÉ 10M	M2	101,81
5.1.2	84037	COBERTURA COM TELHA DE FIBROCIMENTO ONDULADA, ESPESSURA 6 MM, COM CUMEEIRA UNIVERSAL, INCLUSAS JUNTAS DE DILATAÇÃO E ACESSÓRIOS DE FIXAÇÃO, EXCLUINDO MADEIRAMENTO	M2	101,81
5.1.4	72105	CALHA EM CHAPA DE AÇO GALVANIZADO NÚMERO 24, DESENVOLVIMENTO DE 50 CM	M	27,80
5.1.5	94231	RUFO EM CHAPA DE AÇO GALVANIZADO NUMERO 24, CORTE DE 25 CM, INCLUSO TR	M	10,08
5.1.6	84045	CONDUTOR PARA CALHA DE BEIRAL, DE PVC, DIÂMETRO 88 MM, INCLUINDO CONEXÕES E BRAÇADEIRAS - FORNECIMENTO E COLOCAÇÃO	M	60,20
5.2		IMPERMEABILIZAÇÕES		



MUNICÍPIO DE SALTO DO ITARARÉ

Paço Municipal "Prefeito José Odair"

CNPJ: 76.920.834/0001-87

5.2.1	83742	IMPERMEABILIZAÇÃO DA VIGA BALDRAME, EM TODAS AS FACES QUE TENHAM CONTATO COM O SOLO.	M2	82,11
6		REVESTIMENTOS, ELEMENTOS DECORATIVOS E PINTURA		
6.1		REVESTIMENTOS INTERNOS		
6.1.1	87879	CHAPISCO APLICADO TANTO EM PILARES E VIGAS DE CONCRETO COMO EM ALVENARIAS DE PAREDES INTERNAS, COM COLHER DE PEDREIRO. ARGAMASSA TRAÇO 1:3 COM PREPARO EM BETONEIRA 400L	M2	255,66
6.1.2	87535	EMBOÇO, PARA RECEBIMENTO DE CERÂMICA, EM ARGAMASSA TRAÇO 1:2:8, PREPARO MECÂNICO COM BETONEIRA 400L, APLICADO MANUALMENTE EM FACES INTERNAS DE PAREDES DE AMBIENTES COM ÁREA MAIOR QUE 10M2, ESPESSURA DE 20MM, COM EXECUÇÃO DE TALISCAS	M2	255,66
6.1.3	74001/1	REBOCO COM ARGAMASSA PRÉ-FABRICADA, ESPESSURA 0,5CM, PREPARO MECÂNICO DA ARGAMASSA	M2	181,08
6.2		AJULEJOS		
6.2.1	87273	REVESTIMENTO CERÂMICO PARA PAREDES INTERNAS COM PLACAS TIPO GRÊS OU SEMI-GRÊS DE DIMENSÕES 33X45 CM APLICADAS EM AMBIENTES DE ÁREA MAIOR QUE 5 M ² NA ALTURA INTEIRA DAS PAREDES	M2	74,58
6.3		REVESTIMENTOS EXTERNOS		
6.3.1	87905	CHAPISCO APLICADO TANTO EM PILARES E VIGAS DE CONCRETO COMO EM ALVENARIA DE FACHADA COM PRESENÇA DE VÃOS, COM COLHER DE PEDREIRO. ARGAMASSA TRAÇO 1:3 COM PREPARO EM BETONEIRA 400L	M2	179,12
6.3.2	87775	EMBOÇO OU MASSA ÚNICA EM ARGAMASSA TRAÇO 1:2:8, PREPARO MECÂNICO COM BETONEIRA 400 L, APLICADA MANUALMENTE EM PANOS DE FACHADA COM PRESENÇA DE VÃOS, ESPESSURA DE 25 MM	M2	179,12
6.3.3	74001/1	REBOCO COM ARGAMASSA PRÉ-FABRICADA, ESPESSURA 0,5CM, PREPARO MECÂNICO DA ARGAMASSA	M2	179,12
6.4		FORROS		
6.4.1	11587	FORRO DE PVC EM REGUA DE 100 MM (COM COLOCACAO, INCLUSIVE ESTRUTURA DE SUPORTE)	M2	89,99
6.5		PINTURAS		
6.5.1	74065/2	PINTURA ESMALTE ACETINADO PARA MADEIRA, DUAS DEMÃOS, SOBRE FUNDO NÍVELADOR BRANCO	M2	52,50

A autenticidade e a validade desta certidão deve ser confirmada no site do Crea-PR <https://www.crea-pr.org.br/ConsultasPublicas>, informando o número do protocolo: 51677/2021.

CAT nº 687/2021 de 15/02/2021, página 7 de 11



CREA-PR
Conselho Regional de Engenharia e Arquitetura do Paraná



MUNICÍPIO DE SALTO DO ITARARÉ

Paço Municipal "Prefeito José Odair"

CNPJ: 76.920.834/0001-87

6.5.3	88489	APLICAÇÃO MANUAL DE PINTURA COM TINTA LÁTEX ACRÍLICA EM PAREDES, DUAS DEMÃOS	M2	434,78
7		PAVIMENTAÇÃO		
7.1		CERÂMICA		
7.1.1	79483	APILOAMENTO COM MACO DE 30KG	M2	95,54
7.1.2	74164/4	LASTRO DE BRITA	M3	4,77
7.1.3	74048/7	LASTRO DE CONCRETO, ESPESSURA 3 CM, PREPARO MECÂNICO, INCLUSO ADITIVO IMPERMEABILIZANTE	M2	95,54
7.1.4	87257	REVESTIMENTO CERÂMICO PARA PISO COM PLACAS TIPO GRÊS DE DIMENSÕES 60X60 CM APLICADA EM AMBIENTES DE ÁREA MAIOR QUE 10 M2	M2	95,54
7.2		CIMENTADO		
7.2.1	73923/2	PISO CIMENTADO TRACO 1:4 (CIMENTO E AREIA), COM ACABAMENTO RUSTICO ESPESSURA 3CM, PREPARO MANUAL	M2	52,00
7.3		RODAPÉS, SOLEIRAS E PEITORIS		
7.3.1	88650	RODAPÉ CERÂMICO DE 7CM DE ALTURA COM PLACAS TIPO GRÊS DE DIMENSÕES 60X60CM	M	86,76
7.3.2	74159/1	SOLEIRA EM ARDÓSIA LARGURA 15CM ASSENTADA COM ARGAMASSA DE CIMENTO E AREIA TRAÇO 1:4 REJUNTE EM CIMENTO BRANCO	M	29,20
8		INSTALAÇÕES E APARELHOS		
8.1		ELÉTRICAS E TELEFÔNICAS		
8.1.1	72935	ELETRODUTO DE PVC FLEXÍVEL CORRUGADO DN 25MM (1") FORNECIMENTO E INSTALAÇÃO	M	77,50
8.1.2	84402	QUADRO DE DISTRIBUIÇÃO DE ENERGIA P/ 6 DISJUNTORES TERMOMAGNETICOS MONOPOLARES SEM BARRAMENTO, DE EMBUTIR, EM CHAPA METÁLICA - FORNECIMENTO E INSTALAÇÃO	UN	3,00
8.1.3	74130/3	DISJUNTOR TERMOMAGNETICO BIPOLAR PADRÃO NEMA (AMERICANO) 10 A 50A 240V, FORNECIMENTO E INSTALAÇÃO	UN	9,00
8.1.4	73860/8	CABO DE COBRE ISOLADO PVC 450/750V 2,5MM2 RESISTENTE A CHAMA - FORNECIMENTO E INSTALAÇÃO	M	232,50
8.1.5	83466	INTERRUPTOR SIMPLES COM 1 TOMADA UNIVERSAL CONJUGADOS COM PLACA - FORNECIMENTO E INSTALAÇÃO	UN	4,00
8.1.6	85049	INTERRUPTOR SIMPLES 2 TECLAS COM TOMADA CONJUGADOS - FORNECIMENTO E INSTALAÇÃO	UN	3,00
8.1.7	83555	TOMADA DUPLA DE EMBUTIR 2X2P+T 10A/250V C/ PLACA - FORNECIMENTO E INSTALAÇÃO	UN	27,00





MUNICÍPIO DE SALTO DO ITARARÉ

Paço Municipal "Prefeito José Odair"

CNPJ: 76.920.834/0001-87

8.1.8	73953/5	LUMINÁRIA TIPO CALHA, DE SOBREPOR, COM REATOR DE PARTIDA RÁPIDA E LÂMPADA FLUORESCENTE 1X40W, COMPLETA, FORNECIMENTO E INSTALAÇÃO	UN	10,00
8.2		HIDRÁULICA, GÁS E INCÊNDIO		
8.2.1	89446	TUBO, PVC, SOLDÁVEL, DN 25MM, INSTALADO EM PRUMADA DE ÁGUA FORNECIMENTO E INSTALAÇÃO	M	12,00
8.2.2	89449	TUBO, PVC, SOLDÁVEL, DN 50MM, INSTALADO EM PRUMADA DE ÁGUA FORNECIMENTO E INSTALAÇÃO	M	12,00
8.2.3	89485	JOELHO 45 GRAUS, PVC, SOLDÁVEL, DN 25MM, INSTALADO EM PRUMADA DE ÁGUA FORNECIMENTO E INSTALAÇÃO	UN	3,00
8.2.4	89502	JOELHO 45 GRAUS, PVC, SOLDÁVEL, DN 50MM, INSTALADO EM PRUMADA DE ÁGUA FORNECIMENTO E INSTALAÇÃO	UN	3,00
8.2.5	89481	JOELHO 90 GRAUS, PVC, SOLDÁVEL, DN 25MM, INSTALADO EM PRUMADA DE ÁGUA FORNECIMENTO E INSTALAÇÃO	UN	6,00
8.2.6	89501	JOELHO 90 GRAUS, PVC, SOLDÁVEL, DN 50MM, INSTALADO EM PRUMADA DE ÁGUA FORNECIMENTO E INSTALAÇÃO	UN	6,00
8.2.7	89617	TE, PVC, SOLDÁVEL, DN 25MM, INSTALADO EM PRUMADA DE ÁGUA FORNECIMENTO E INSTALAÇÃO	UN	6,00
8.2.8	89625	TE, PVC, SOLDÁVEL, DN 50MM, INSTALADO EM PRUMADA DE ÁGUA FORNECIMENTO E INSTALAÇÃO	UN	6,00
8.2.9	72784	ADAPTADOR PVC SOLDÁVEL COM FLANGES E ANEL PARA CAIXA D'ÁGUA 25MMX3/4" - FORNECIMENTO E INSTALAÇÃO	UN	3,00
8.2.10	72787	ADAPTADOR PVC SOLDÁVEL COM FLANGES E ANEL PARA CAIXA D'ÁGUA 50MMX1.1/2" - FORNECIMENTO E INSTALAÇÃO	UN	3,00
8.2.11	11674	REGISTRO DE ESFERA, PVC, COM VOLANTE, VS, SOLDAVEL, DN 25 MM, COM CORPO DIVIDIDO	UN	3,00
8.2.12	11677	REGISTRO DE ESFERA, PVC, COM VOLANTE, VS, SOLDAVEL, DN 50 MM, COM CORPO DIVIDIDO	UN	3,00
8.2.13	88504	CAIXA D'ÁGUA EM POLIETILENO, 500 LITROS, COM ACESSÓRIOS	UN	1,00
8.2.14	88503	CAIXA D'ÁGUA EM POLIETILENO, 1.000 LITROS, COM ACESSÓRIOS	UN	1,00
8.2.15	83635	EXTINTOR INCÊNDIO ÁGUA-PRESSURIZADA 10L INCL SUPORTE PAREDE CARGA COMPLETA FORNECIMENTO E COLOCAÇÃO	UN	2,00



MUNICÍPIO DE SALTO DO ITARARÉ

Paço Municipal "Prefeito José Odair"

CNPJ: 76.920.834/0001-87

8.2.16	73775/2	EXTINTOR INCÊNDIO ÁGUA-PRESSURIZADA 10L INCL SUPORTE PAREDE CARGA COMPLETA FORNECIMENTO E COLOCAÇÃO	UN	3,00
8.3		ESGOTO E ÁGUAS PLUVIAIS		
8.3.1	89711	TUBO PVC, SÉRIE NORMAL, ESGOTO PREDIAL, DN 40 MM, FORNECIDO E INSTALADO EM RAMAL DE DESCARGA OU RAMAL DE ESGOTO SANITÁRIO	M	18,00
8.3.2	89714	TUBO PVC, SÉRIE NORMAL, ESGOTO PREDIAL, DN 100 MM, FORNECIDO E INSTALADO EM RAMAL DE DESCARGA OU RAMAL DE ESGOTO SANITÁRIO	M	18,00
8.3.3	89726	JOELHO 45 GRAUS, PVC, SÉRIE NORMAL, ESGOTO PREDIAL, DN 40 MM, JUNTA SOLDÁVEL, FORNECIDO E INSTALADO EM RAMAL DE DESCARGA OU RAMAL DE ESGOTO SANITÁRIO	UN	3,00
8.3.4	89746	JOELHO 45 GRAUS, PVC, SÉRIE NORMAL, ESGOTO PREDIAL, DN 100 MM, JUNTA ELÁSTICA, FORNECIDO E INSTALADO EM RAMAL DE DESCARGA OU RAMAL DE ESGOTO SANITÁRIO	UN	4,00
8.3.5	89724	JOELHO 90 GRAUS, PVC, SÉRIE NORMAL, ESGOTO PREDIAL, DN 40 MM, JUNTA SOLDÁVEL, FORNECIDO E INSTALADO EM RAMAL DE DESCARGA OU RAMAL DE ESGOTO SANITÁRIO	UN	6,00
8.3.6	89744	JOELHO 90 GRAUS, PVC, SÉRIE NORMAL, ESGOTO PREDIAL, DN 100 MM, JUNTA ELÁSTICA, FORNECIDO E INSTALADO EM RAMAL DE DESCARGA OU RAMAL DE ESGOTO SANITÁRIO	UN	6,00
8.3.7	89783	JUNÇÃO SIMPLES, PVC, SÉRIE NORMAL, ESGOTO PREDIAL, DN 40 MM, JUNTA SOLDÁVEL, FORNECIDO E INSTALADO EM RAMAL DE DESCARGA OU RAMAL DE ESGOTO SANITÁRIO	UN	6,00
8.3.8	89797	JUNÇÃO SIMPLES, PVC, SÉRIE NORMAL, ESGOTO PREDIAL, DN 100 X 100 MM, JUNTA ELÁSTICA, FORNECIDO E INSTALADO EM RAMAL DE DESCARGA OU RAMAL DE ESGOTO SANITÁRIO	UN	6,00
8.3.9	72289	CAIXA DE INSPEÇÃO 40X40X40CM EM ALVENARIA - EXECUÇÃO	UN	3,00
8.3.10	89707	CAIXA SIFONADA, PVC, DN 100 X 100 X 50 MM, JUNTA ELÁSTICA, FORNECIDA E INSTALADA EM RAMAL DE DESCARGA OU EM RAMAL DE ESGOTO SANITÁRIO	UN	3,00
8.3.11	00011887	FOSSA SÉPTICA CILINDRICA TIPO "IMHOFF", COM TAMPA.	UN	1,00
8.3.12	00011899	SUMIDOURO CONCRETO PRÉ MOLDADO, COMPLETO.	UN	1,00
8.4		APARELHOS		





MUNICÍPIO DE SALTO DO ITARARÉ

Paço Municipal "Prefeito José Odair"

CNPJ: 76.920.834/0001-87

8.4.1	72739	VASO SANITÁRIO INFANTIL SIFONADO, PARA VÁLVULA DE DESCARGA, EM LOUÇA BRANCA, COM ACESSÓRIOS, INCLUSIVE ASSENTO PLÁSTICO, BOLSA DE BORRACHA PARA LIGAÇÃO, TUBO PVC LIGAÇÃO - FORNECIMENTO E INSTALAÇÃO	UN	3,00
8.4.4	11703	PAPELEIRA DE PAREDE EM METAL CROMADO SEM TAMPA	UN	3,00
8.4.5	37401	TOALHEIRO PLASTICO TIPO DISPENSER PARA PAPEL TOALHA INTERFOLHADO	UN	3,00
8.4.6	36218	BARRA DE APOIO RETA, EM ALUMINIO, COMPRIMENTO 60CM, DIAMETRO MINIMO 3 CM	UN	2,00
9		COMPLEMENTAÇÃO DA OBRA		
9.1		LIMPEZA GERAL		
9.1.1	9537	LIMPEZA FINAL DA OBRA	M2	119,54

MURILO CARVALHO DOMICIANO

Engenheiro Civil

CREA PR-176781/D

RNP 1718325509

A autenticidade e a validade desta certidão deve ser confirmada no site do Crea-PR <https://www.crea-pr.org.br/ConsultasPublicas>, informando o número do protocolo: 51677/2021.

CAT nº 687/2021 de 15/02/2021, página 11 de 11





Certidão de Acervo Técnico - CAT
Resolução nº 1.025, de 30 de outubro de 2009

Conselho Regional de Engenharia e Agronomia do Paraná

CREA-PR

CAT COM REGISTRO
DE ATESTADO

1627/2021

Atividade concluída

CERTIFICAMOS, em cumprimento ao disposto na Resolução nº 1.025, de 30 de outubro de 2009, do Confea, que consta dos assentamentos deste Conselho Regional de Engenharia e Agronomia do Paraná - Crea-PR, o Acervo Técnico do profissional LAÉRCIO STANCO DE BRITO referente à (s) Anotação(ões) de Responsabilidade Técnica - ART abaixo discriminada(s):

Profissional: **LAÉRCIO STANCO DE BRITO**

RNP: **2617397378**

Registro: **SP-5070225360/D**

Título profissional: **ENGENHEIRO CIVIL**

Número da ART: **1720202602676** Situação da ART: **BAIXA POR CONCLUSÃO DE OBRA/SERVIÇO**
Tipo de ART: ART de Obra ou Serviço Registrada em: 23/06/2020 Baixada em: 09/03/2021 Forma de registro: Inicial
Participação técnica: Individual

Empresa contratada: **ROCHA & SENE CONSTRUTORA LTDA ME**

Contratante: **MUNICIPIO DE CARLÓPOLIS** CNPJ: **76.965.789/0001-87**

Rua: **RUA BENEDITO SALLES** Nº: **1060**

Complemento: **Bairro: CENTRO**

Cidade: **CARLOPOLIS** UF: **PR** CEP: **86420-000**

Contrato: **119/2020** celebrado em **15/06/2020**

Valor do contrato: **R\$ 140.061,16** Tipo de contratante: **Pessoa Jurídica (Direito Público) brasileira**

Ação Institucional:

Endereço da obra/serviço: **AVENIDA ELSON SOARES** Nº: **810**

Bairro: **CENTRO**

Cidade: **CARLOPOLIS**

UF: **PR**

CEP: **86420-000**

Coordenadas Geográficas:

Data de início: **23/06/2020** Conclusão efetiva: **07/12/2020**

Finalidade:

Proprietário: **MUNICIPIO DE CARLÓPOLIS**

CNPJ: **76.965.789/0001-87**

Atividade Técnica: **1- Execução** Execução de reforma de edificação de alvenaria, 237 M2

Observações da certidão:

O atestado está registrado apenas para atividades técnicas constantes da ART, desenvolvidas de acordo com as atribuições do profissional na área da Engenharia Civil.

CERTIFICAMOS, finalmente, que se encontra vinculado à presente Certidão de Acervo Técnico - CAT o atestado contendo 7 folha(s), expedido pelo contratante da obra/serviço, a quem cabe a responsabilidade pela veracidade e exatidão das informações nele constantes.

Certidão de Acervo Técnico nº 1627/2021

20/12/2023 09:01

A CAT à qual o atestado está vinculado é o documento que comprova o registro do atestado no Crea.

A CAT à qual o atestado está vinculado constituirá prova da capacidade técnico-profissional da pessoa jurídica somente se o responsável técnico indicado estiver ou venha a ser integrado ao seu quadro técnico por meio de declaração entregue no momento da habilitação ou da entrega das propostas.

A CAT é válida em todo território nacional.

A CAT perderá a validade no caso de modificação dos dados técnicos qualitativos ou quantitativos nela contidos em razão de substituição ou anulação de ART.

A autenticidade e a validade desta certidão deve ser confirmada no site do Crea-PR, no endereço <https://www.crea-pr.org.br>, informando o número do protocolo: 92957/2021.

A falsificação deste documento constitui crime previsto no Código Penal Brasileiro, sujeitando o autor à respectiva ação penal.

A autenticidade e a validade desta certidão deve ser confirmada no site do Crea-PR <https://www.crea-pr.org.br/Consultas/Públicas>, informando o número do protocolo: 92957/2021.

CAT nº 1627/2021 de 30/03/2021, página 1 de 8



CREA-PR
Conselho Regional de Engenharia e Agronomia do Paraná





Município de Carlópolis

Estado do Paraná

Edifício Edwiges Benedito do Amaral

www.carlopolis.pr.gov.br

Rua Benedito Salles, 1060 – (043) 3566-1291 – CNPJ - 76.965.789/0001-87

ATESTADO DE CONCLUSÃO DE OBRA E CAPACIDADE TÉCNICA

1. OBRA/SERVIÇO

1.1. OBRA: REFORMA NO INSTITUTO TECNOLÓGICO DE DESENVOLVIMENTO

EDUCACIONAL - ITDE;

1.2. CONTRATO: 119/2020;

1.3. ENDEREÇO: AVENIDA ELSON SOARES, 810 - CENTRO, CARLOPOLIS/PR - 86420-000;

1.4. PERÍODO DE EXECUÇÃO: 23/06/2020 À 07/12/2020;

1.5. ART: 1720202602676.

2. CONTRATANTE

2.1. RAZÃO SOCIAL: MUNICIPIO DE CARLÓPOLIS;

2.2. CNPJ: 76.965.789/0001-87.

3. CONTRATADA

3.1. RAZÃO SOCIAL: ROCHA & SENE CONSTRUTORA LTDA;

3.2. CNPJ: 13.500.836/0001-05.

4. RESPONSÁVEL TÉCNICO

4.1. NOME: LAÉRCIO STANCO DE BRITO;

4.2. TÍTULO: ENGENHEIRO CIVIL;

4.3. CREA: SP-5070225360/D;

4.4. RNP: 2617397378.

5. DESCRIÇÃO DOS SERVIÇOS

DESCRIÇÃO:

REFORMA DE EDIFICAÇÃO (PLANILHA ANEXO)

UN QUANT.

m² 237,00

Anderson Robles Gama
ENGENHEIRO CIVIL
CREA-PR 94134/D





Município de Carlópolis

Estado do Paraná

Edifício Edwiges Benedito do Amaral

www.carlopolis.pr.gov.br

Rua Benedito Sales, 1060 – (043) 3566-1291 – CNPJ - 76.965.789/0001-87

A Prefeitura Municipal de Carlópolis, inscrita no CNPJ Nº 76.965.789/0001-87, neste ato representada pelo Engenheiro Civil Anderson Robles Gama, CPF Nº 035.160.669-62, CREA PR-94134/D, RNP 1705231403, responsável técnico pela fiscalização, **DECLARA** que a obra de REFORMA NO INSTITUTO TECNOLÓGICO DE DESENVOLVIMENTO EDUCACIONAL - ITDE **FOI CONCLUÍDA** nesta data e de acordo com as condições contratuais, normas técnicas em vigor e em obediência aos projetos e especificações técnicas previstas.

Carlópolis/PR, 07 de dezembro de 2020.

ANDERSON ROBLES GAMA

Engenheiro Civil

CREA PR-94134/D

RNP 1705231403



Município de Carlópolis

Estado do Paraná

Edifício Edwiges Benedito do Amaral

www.carlopolis.pr.gov.br

Rua Benedito Salles, 1060 – (043) 3566-1291 – CNPJ - 76.965.789/0001-87

ITEM	DESCRIÇÃO DOS SERVIÇOS	UNIDADE	QUANTIDADE
1	SERVIÇOS PRELIMINARES		
74209/1	PLACA DE OBRA EM CHAPA DE AÇO GALVANIZADO	M2	3
73992/1	LOCAÇÃO DE OBRA ATRAVÉS DE GABARITO DE TÁBUAS CORRIDAS PONTALETADAS	M2	54,04
2	DEMOLIÇÕES E MOVIMENTAÇÃO DE TERRA		
93358	ESCAVAÇÃO MANUAL DE VALA COM PROFUNDIDADE MENOR OU IGUAL A 1,30 M. AF_03/2016	M3	3,26
97647	REMOÇÃO DE TELHAS, DE FIBROCIMENTO, METÁLICA E CERÂMICA, DE FORMA MANUAL, SEM REAPROVEITAMENTO. AF_12/2017	M2	237
97650	REMOÇÃO DE TRAMA DE MADEIRA PARA COBERTURA, DE FORMA MANUAL, SEM REAPROVEITAMENTO. AF_12/2017	M2	237
97653	REMOÇÃO DE TESOURAS DE MADEIRA, COM VÃO MENOR QUE 8M, DE FORMA MECANIZADA, COM REAPROVEITAMENTO. AF_12/2017	UN	3
97641	REMOÇÃO DE FORRO DE GESSO, DE FORMA MANUAL, SEM REAPROVEITAMENTO. AF_12/2017	M2	237
97622	DEMOLIÇÃO DE ALVENARIA DE BLOCO FURADO, DE FORMA MANUAL, SEM REAPROVEITAMENTO. AF_12/2017	M3	14,85
97644	REMOÇÃO DE PORTAS, DE FORMA MANUAL, SEM REAPROVEITAMENTO. AF_12/2017	M2	17,22
97663	REMOÇÃO DE LOUÇAS, DE FORMA MANUAL, SEM REAPROVEITAMENTO. AF_12/2017	UN	2
97633	DEMOLIÇÃO DE REVESTIMENTO CERÂMICO, DE FORMA MANUAL, SEM REAPROVEITAMENTO. AF_12/2017	M2	237
3	INFRAESTRUTURA (FUNDAÇÃO)		
	BROCAS		
98228	ESTACA BROCA DE CONCRETO, DIÂMETRO DE 20 CM, PROFUNDIDADE DE ATÉ 3 M, ESCAVAÇÃO MANUAL COM TRADO CONCHA, NÃO ARMADA. AF_03/2018	M	72,05
92791	CORTE E DOBRA DE AÇO CA-60, DIÂMETRO DE 5,0 MM, UTILIZADO EM ESTRUTURAS DIVERSAS, EXCETO LAJES. AF_12/2015	KG	34,37
92793	CORTE E DOBRA DE AÇO CA-50, DIÂMETRO DE 8,0 MM, UTILIZADO EM ESTRUTURAS DIVERSAS, EXCETO LAJES. AF_12/2015	KG	128,65
4	ESTRUTURA (VIGAS, E PILARES)		
	PILARES		
92269	FABRICAÇÃO DE FÔRMA PARA PILARES E ESTRUTURAS SIMILARES, EM MADEIRA SERRADA, E=25 MM. AF_12/2015	M2	23,68
92791	CORTE E DOBRA DE AÇO CA-60, DIÂMETRO DE 5,0 MM, UTILIZADO EM ESTRUTURAS DIVERSAS, EXCETO LAJES. AF_12/2015	KG	18,62
92794	CORTE E DOBRA DE AÇO CA-50, DIÂMETRO DE 10,0 MM, UTILIZADO EM ESTRUTURAS DIVERSAS, EXCETO LAJES.	KG	49,93

Anderson Robles Gama
ENGENHEIRO CIVIL
CREA-PR 94134/D

3

A autenticidade e a validade desta certidão deve ser confirmada no site do Crea-PR <https://www.crea-pr.org.br/ConsultasPublicas>, informando o número do protocolo: 92957/2021.

CAT nº 1627/2021 de 30/03/2021, página 4 de 8





Município de Carópolis

Estado do Paraná

Edifício Edwiges Benedito do Amaral

www.caropolis.pr.gov.br

Rua Benedito Sailes, 1060 – (043) 3566-1291 – CNPJ - 76.965.789/0001-87

	AF_12/2015		
94965	CONCRETO FCK = 25MPA, TRAÇO 1:2,3:2,7 (CIMENTO/AREIA MÉDIA/ BRITA 1) - PREPARO MECÂNICO COM BETONEIRA 400 L. AF_07/2016	M3	0,7
	VIGAS		
92265	FABRICAÇÃO DE FÔRMA PARA VIGAS, EM CHAPA DE MADEIRA COMPENSADA RESINADA, E = 17 MM. AF_12/2015	M2	64,84
92791	CORTE E DOBRA DE AÇO CA-60, DIÂMETRO DE 5,0 MM, UTILIZADO EM ESTRUTURAS DIVERSAS, EXCETO LAJES. AF_12/2015	KG	74,68
92794	CORTE E DOBRA DE AÇO CA-50, DIÂMETRO DE 10,0 MM, UTILIZADO EM ESTRUTURAS DIVERSAS, EXCETO LAJES. AF_12/2015	KG	201,66
94965	CONCRETO FCK = 25MPA, TRAÇO 1:2,3:2,7 (CIMENTO/AREIA MÉDIA/ BRITA 1) - PREPARO MECÂNICO COM BETONEIRA 400 L. AF_07/2016	M3	6,48
5	ALVENARIA		
87467	ALVENARIA DE VEDAÇÃO DE BLOCOS VAZADOS DE CONCRETO DE 14X19X39CM (ESPESSURA 14CM) DE PAREDES COM ÁREA LÍQUIDA MAIOR OU IGUAL A 6M² COM VÃOS E ARGAMASSA DE ASSENTAMENTO COM PREPARO EM BETONEIRA. AF_06/2014	M2	199,98
6	CONTRAPISO		
87765	CONTRAPISO EM ARGAMASSA TRAÇO 1:4 (CIMENTO E AREIA), PREPARO MECÂNICO COM BETONEIRA 400 L, APLICADO EM ÁREAS MOLHADAS SOBRE IMPERMEABILIZAÇÃO, ESPESSURA 4CM. AF_06/2014	M2	237
7	REVESTIMENTO EXTERNO		
87904	CHAPISCO APLICADO EM ALVENARIA (COM PRESENÇA DE VÃOS) E ESTRUTURAS DE CONCRETO DE FACHADA, COM COLHER DE PEDREIRO. ARGAMASSA TRAÇO 1:3 COM PREPARO MANUAL. AF_06/2014	M2	58,58
87777	EMBOÇO OU MASSA ÚNICA EM ARGAMASSA TRAÇO 1:2:8, PREPARO MANUAL, APLICADA MANUALMENTE EM PANOS DE FACHADA COM PRESENÇA DE VÃOS, ESPESSURA DE 25 MM. AF_06/2014	M2	129,09
8	REVESTIMENTO INTERNO		
87878	CHAPISCO APLICADO EM ALVENARIAS E ESTRUTURAS DE CONCRETO INTERNAS, COM COLHER DE PEDREIRO. ARGAMASSA TRAÇO 1:3 COM PREPARO MANUAL. AF_06/2014	M2	460,26
87536	EMBOÇO, PARA RECEBIMENTO DE CERÂMICA, EM ARGAMASSA TRAÇO 1:2:8, PREPARO MANUAL, APLICADO MANUALMENTE EM FACES INTERNAS DE PAREDES, PARA AMBIENTE COM ÁREA MAIOR QUE 10M², ESPESSURA DE 20MM, COM EXECUÇÃO DE TALISCAS. AF_06/2014	M2	460,26
9	REVESTIMENTOS		

A autenticidade e a validade desta certidão deve ser confirmada no site do Crea-PR <https://www.crea-pr.org.br/ConsultasPublicas>, informando o número do protocolo: 92957/2021.

CAT nº 1627/2021 de 30/03/2021, página 5 de 8



Anderson Robles Gama
ENGENHEIRO CIVIL
CREA-PR 94134/D



Município de Carlópolis

Estado do Paraná

Edifício Edwiges Benedito do Amaral

www.carlopolis.pr.gov.br

Rua Benedito Salies, 1060 - (043) 3566-1291 - CNPJ - 76.965.789/0001-87

87260	REVESTIMENTO CERÂMICO PARA PISO COM PLACAS TIPO PORCELANATO DE DIMENSÕES 45X45 CM APLICADA EM AMBIENTES DE ÁREA MAIOR QUE 10 M². AF_06/2014	M2	237
87275	REVESTIMENTO CERÂMICO PARA PAREDES INTERNAS COM PLACAS TIPO ESMALTADA EXTRA DE DIMENSÕES 33X45 CM APLICADAS EM AMBIENTES DE ÁREA MAIOR QUE 5 M² A MEIA ALTURA DAS PAREDES. AF_06/2014	M2	43,29
10	COBERTURA		
94207	TELHAMENTO COM TELHA ONDULADA DE FIBROCIMENTO E = 6 MM, COM RECOBRIMENTO LATERAL DE 1/4 DE ONDA PARA TELHADO COM INCLINAÇÃO MAIOR QUE 10°, COM ATÉ 2 ÁGUAS, INCLUSO IÇAMENTO. AF_06/2016	M2	237
94223	CUMEEIRA PARA TELHA DE FIBROCIMENTO ONDULADA E = 6 MM, INCLUSO ACESSÓRIOS DE FIXAÇÃO E IÇAMENTO. AF_06/2016	M	16
92568	TRAMA DE AÇO COMPOSTA POR RIPAS, CAIBROS E TERÇAS PARA TELHADOS DE ATÉ 2 ÁGUAS PARA TELHA DE ENCAIXE DE CERÂMICA OU DE CONCRETO, INCLUSO TRANSPORTE VERTICAL. AF_12/2015	M2	237
94227	CALHA EM CHAPA DE AÇO GALVANIZADO NÚMERO 24, DESENVOLVIMENTO DE 33 CM, INCLUSO TRANSPORTE VERTICAL. AF_06/2016	M	32
94231	RUFO EM CHAPA DE AÇO GALVANIZADO NÚMERO 24, CORTE DE 25 CM, INCLUSO TRANSPORTE VERTICAL. AF_06/2016	M	63
92600	FABRICAÇÃO E INSTALAÇÃO DE TESOURA INTEIRA EM AÇO, VÃO DE 12 M, PARA TELHA CERÂMICA OU DE CONCRETO, INCLUSO IÇAMENTO. AF_12/2015	UN	3
96114	FORRO EM DRYWALL, PARA AMBIENTES COMERCIAIS, INCLUSIVE ESTRUTURA DE FIXAÇÃO. AF_05/2017 P	M2	237
11	INSTALAÇÕES HIDRÁULICAS E HIDROSANITÁRIAS		
	ÁGUA FRIA		
89957	PONTO DE CONSUMO TERMINAL DE ÁGUA FRIA (SUBRAMAL) COM TUBULAÇÃO DE PVC, DN 25 MM, INSTALADO EM RAMAL DE ÁGUA, INCLUSOS RASGO E CHUMBAMENTO EM ALVENARIA. AF_12/2014	UN	1
94648	TUBO, PVC, SOLDÁVEL, DN 25 MM, INSTALADO EM RESERVAÇÃO DE ÁGUA DE EDIFICAÇÃO QUE POSSUA RESERVATÓRIO DE FIBRA/FIBROCIMENTO FORNECIMENTO E INSTALAÇÃO. AF_06/2016	M	8
94648	TUBO, PVC, SOLDÁVEL, DN 25 MM, INSTALADO EM RESERVAÇÃO DE ÁGUA DE EDIFICAÇÃO QUE POSSUA RESERVATÓRIO DE FIBRA/FIBROCIMENTO FORNECIMENTO E INSTALAÇÃO. AF_06/2016	M	10,9
12	LOUÇAS E METAIS		

Anderson Robles Gama
ENGENHEIRO CIVIL
CREA-PR 94134/D



Município de Carlópolis

Estado do Paraná

Edifício Edwiges Benedito do Amaral

www.carlopolis.pr.gov.br

Rua Benedito Salles, 1060 - (043) 3566-1291 - CNPJ - 76.965.789/0001-87

93442	BANCADA MÁRMORE BRANCO POLIDO 150 X 60 CM, COM CUBA DE EMBUTIR DE AÇO INOXIDÁVEL MÉDIA, VÁLVULA AMERICANA EM METAL CROMADO, SIFÃO TIPO GARRAFA EM METAL CROMADO, ENGATE FLEXÍVEL 30 CM, TORNEIRA CROMADA TUBO MÓVEL, DE MESA, 1/2 OU 3/4, PARA PIA DE COZINHA, PADRÃO ALTO - FORNEC. E INSTAL. AF 12/2013	UN	1
86909	TORNEIRA CROMADA TUBO MÓVEL, DE MESA, 1/2" OU 3/4", PARA PIA DE COZINHA, PADRÃO ALTO - FORNECIMENTO E INSTALAÇÃO. AF 12/2013	UN	1
13	ESQUADRIAS		
93187	VERGA MOLDADA IN LOCO EM CONCRETO PARA JANELAS COM MAIS DE 1,5 M DE VÃO. AF 03/2016	M	23
98689	SOLEIRA EM GRANITO, LARGURA 15 CM, ESPESSURA 2,0 CM. AF 06/2018	M	28,2
90843	KIT DE PORTA DE MADEIRA PARA PINTURA, SEMI-OCA (LEVE OU MÉDIA), PADRÃO MÉDIO, 80X210CM, ESPESSURA DE 3,5CM, ITENS INCLUSOS: DOBRADIÇAS, MONTAGEM E INSTALAÇÃO DO BATENTE, FECHADURA COM EXECUÇÃO DO FURO - FORNECIMENTO E INSTALAÇÃO. AF 08/2015	UN	9
68050	PORTA DE CORRER EM ALUMÍNIO, COM DUAS FOLHAS PARA VIDRO, INCLUSO VIDRO LISO INCOLOR, FECHADURA E PUXADOR, SEM GUARNICA/O ALIZAR/VISTA	M2	10,96
94570	JANELA DE ALUMÍNIO DE CORRER, 2 FOLHAS, FIXAÇÃO COM PARAFUSO SOBRE CONTRAMARCO (EXCLUSIVE CONTRAMARCO), COM VIDROS PADRONIZADA. AF 07/2016	M2	13,56
14	INSTALAÇÕES ELÉTRICAS		
91926	CABO DE COBRE FLEXÍVEL ISOLADO, 2,5 MM², ANTI-CHAMA 450/750 V, PARA CIRCUITOS TERMINAIS - FORNECIMENTO E INSTALAÇÃO. AF 12/2015	M	150
92980	CABO DE COBRE FLEXÍVEL ISOLADO, 10 MM², ANTI-CHAMA 0,6/1,0 KV, PARA DISTRIBUIÇÃO - FORNECIMENTO E INSTALAÇÃO. AF 12/2015	M	80
93141	PONTO DE TOMADA RESIDENCIAL INCLUINDO TOMADA 10A/250V, CAIXA ELÉTRICA, ELETRODUTO, CABO, RASGO, QUEBRA E CHUMBAMENTO. AF 01/2016	UN	42
93128	PONTO DE ILUMINAÇÃO RESIDENCIAL INCLUINDO INTERRUPTOR SIMPLES, CAIXA ELÉTRICA, ELETRODUTO, CABO, RASGO, QUEBRA E CHUMBAMENTO (EXCLUINDO LUMINÁRIA E LÂMPADA). AF 01/2016	UN	19
98294	CABO ELETRÔNICO CATEGORIA 5E, INSTALADO EM EDIFICAÇÃO RESIDENCIAL - FORNECIMENTO E INSTALAÇÃO. AF 03/2018	M	150
98293	CABO TELEFÔNICO CI-50 10 PARES INSTALADO EM DISTRIBUIÇÃO DE EDIFICAÇÃO INSTITUCIONAL - FORNECIMENTO E INSTALAÇÃO. AF 03/2018	M	30

Anderson Robles Gama
ENGENHEIRO CIVIL
CREA-PR 94134/D



Município de Carlópolis

Estado do Paraná

Edifício Edwiges Benedito do Amaral

www.carlopolis.pr.gov.br

Rua Benedito Salles, 1060 - (043) 3566-1291 - CNPJ - 76.965.789/0001-87

13.3	PONTO DE ILUMINAÇÃO RESIDENCIAL INCLUINDO INTERRUPTOR SIMPLES, CAIXA ELÉTRICA, ELETRODUTO, CABO, RASGO, QUEBRA E CHUMBAMENTO (EXCLUINDO LUMINÁRIA E LÂMPADA). AF_01/2016	UNID	12,00
13.4	INTERRUPTOR SIMPLES (1 MÓDULO), 10A/250V, INCLUINDO SUPORTE E PLACA - FORNECIMENTO E INSTALAÇÃO. AF_12/2015	UNID	1,00
13.5	CABO DE COBRE FLEXÍVEL ISOLADO, 1,5 MM², ANTI-CHAMA 450/750 V, PARA CIRCUITOS TERMINAIS - FORNECIMENTO E INSTALAÇÃO. AF_12/2015	M	320,00
13.6	CABO DE COBRE FLEXÍVEL ISOLADO, 2,5 MM², ANTI-CHAMA 450/750 V, PARA CIRCUITOS TERMINAIS - FORNECIMENTO E INSTALAÇÃO. AF_12/2015	M	650,00
13.7	CABO DE COBRE FLEXÍVEL ISOLADO, 6 MM², ANTI-CHAMA 450/750 V, PARA CIRCUITOS TERMINAIS - FORNECIMENTO E INSTALAÇÃO. AF_12/2015	M2	200,00
13.8	LUMINÁRIA TIPO SPOT, DE SOBREPOR, COM 1 LÂMPADA FLUORESCENTE DE 15 W, SEM REATOR - FORNECIMENTO E INSTALAÇÃO. AF_02/2020	UNID	2,00
13.9	LUMINÁRIAS TIPO CALHA, DE SOBREPOR, COM REATORES DE PARTIDA RÁPIDA E LÂMPADAS FLUORESCENTES 2X2X18W, COMPLETAS, FORNECIMENTO E INSTALAÇÃO	UNID.	62,00
13.10	LÂMPADA FLUORESCENTE ESPIRAL BRANCA 65 W, BASE E27 - FORNECIMENTO E INSTALAÇÃO (ÁREA EXTERNA)	UNID.	21,00
14	HIDRAULICA		
14.1	PONTO DE CONSUMO TERMINAL DE ÁGUA FRIA (SUBRAMAL) COM TUBULAÇÃO DE PVC, DN 25 MM, INSTALADO EM RAMAL DE ÁGUA, INCLUSOS RASGO E CHUMBAMENTO E M ALVENARIA. AF_12/2014	UNID.	3,00
14.2	CAIXA D'ÁGUA EM POLIETILENO, 500 LITROS. (SEM FORNECIMENTO)	UNID	5,00
15	PLANTIO PARA FACHADA		
15.1	PLANTIO DE GRAMA SAO CARLOS EM LEIVAS	M2	3,70
15.2	PLANTIO DE ARBUSTO. AF_05/2018	UNID.	4,00
16	LIMPEZA FINAL DA OBRA		
16.1	LIMPEZA FINAL DA OBRA	M2	28,60

ANDERSON ROBLES GAMA

Engenheiro Civil

CREA-PR-94134/D

RNP 1705231403



Certidão de Acervo Técnico - CAT
Resolução nº 1.025, de 30 de outubro de 2009

Conselho Regional de Engenharia e Agronomia do Paraná

CREA-PR

CAT COM REGISTRO
DE ATESTADO

1629/2021

Atividade concluída

CERTIFICAMOS, em cumprimento ao disposto na Resolução nº 1.025, de 30 de outubro de 2009, do Confea, que consta dos assentamentos deste Conselho Regional de Engenharia e Agronomia do Paraná - Crea-PR, o Acervo Técnico do profissional LAÉRCIO STANCO DE BRITO referente à (s) Anotação(ões) de Responsabilidade Técnica - ART abaixo discriminada(s):

Profissional: **LAÉRCIO STANCO DE BRITO**

RNP: **2617397378**

Registro: **SP-5070225360/D**

Título profissional: **ENGENHEIRO CIVIL**

Número da ART: **1720203918405** Situação da ART: **BAIXA POR CONCLUSÃO DE OBRA/SERVIÇO**
Tipo de ART: ART de Obra ou Serviço Registrada em: 08/09/2020 Baixada em: 18/03/2021 Forma de registro: Inicial
Participação técnica: Individual

Empresa contratada: **ROCHA & SENE CONSTRUTORA LTDA ME**

Contratante: **MUNICIPIO DE CARLÓPOLIS** CNPJ: **76.965.789/0001-87**

Rua: **RUA BENEDITO SALLES** Nº: **1060**

Complemento: **Bairro: CENTRO**

Cidade: **CARLOPOLIS** UF: **PR** CEP: **86420-000**

Contrato: **197/2020** celebrado em **03/09/2020**

Valor do contrato: **R\$ 224.654,86** Tipo de contratante: **Pessoa Jurídica (Direito Público) brasileira**

Ação Institucional:

Endereço da obra/serviço: **RUA JOSÉ SALLES** Nº: **313**

Bairro: **CENTRO**

Cidade: **CARLOPOLIS**

UF: **PR**

CEP: **86420-000**

Coordenadas Geográficas: **-23,431324 x -49,719691**

Data de início: **14/09/2020** Conclusão efetiva: **10/03/2021**

Finalidade: **Escolar**

Proprietário: **MUNICIPIO DE CARLÓPOLIS**

CNPJ: **76.965.789/0001-87**

Atividade Técnica: **1- Execução** Execução de reforma de edificação de alvenaria, 441,82 M2; **2- Execução** Execução de obra de edificação de alvenaria, 87,01 M2

Observações da certidão:

O atestado está registrado apenas para atividades técnicas constantes da ART, desenvolvidas de acordo com as atribuições do profissional na área da Engenharia Civil.

CERTIFICAMOS, finalmente, que se encontra vinculado à presente Certidão de Acervo Técnico - CAT o atestado contendo 7 folha(s), expedido pelo contratante da obra/serviço, a quem cabe a responsabilidade pela veracidade e exatidão das informações nele constantes.

Certidão de Acervo Técnico nº 1629/2021

20/12/2023 09:01

A CAT à qual o atestado está vinculado é o documento que comprova o registro do atestado no Crea.

A CAT à qual o atestado está vinculado constituirá prova da capacidade técnico-profissional da pessoa jurídica somente se o responsável técnico indicado estiver ou venha a ser integrado ao seu quadro técnico por meio de declaração entregue no momento da habilitação ou da entrega das propostas.

A CAT é válida em todo território nacional.

A CAT perderá a validade no caso de modificação dos dados técnicos qualitativos ou quantitativos nela contidos em razão de substituição ou anulação de ART.

A autenticidade e a validade desta certidão deve ser confirmada no site do Crea-PR, no endereço <https://www.crea-pr.org.br>, informando o número do protocolo: 92959/2021.

A falsificação deste documento constitui crime previsto no Código Penal Brasileiro, sujeitando o autor à respectiva ação penal.

A autenticidade e a validade desta certidão deve ser confirmada no site do Crea-PR <https://www.crea-pr.org.br/Consultas/Públicas>, informando o número do protocolo: 92959/2021.

CAT nº 1629/2021 de 30/03/2021, página 1 de 8



CREA-PR
Conselho Regional de Engenharia e Agronomia do Paraná





Município de Carlópolis

Estado do Paraná

Edifício Edwiges Benedito do Amaral

www.carlopolis.pr.gov.br

Rua Benedito Salles, 1060 – (043) 3566-1291 – CNPJ - 76.965.789/0001-87

ATESTADO DE CONCLUSÃO DE OBRA E CAPACIDADE TÉCNICA

1. OBRA/SERVIÇO

1.1. OBRA: AMPLIAÇÃO E REFORMA DO CEMEI – AINZARA ROSSI SALLES;

1.2. CONTRATO: 197/2020;

1.3. ENDEREÇO: RUA JOSÉ SALLES, 313 - CENTRO, CARLOPOLIS/PR - 86420-000;

1.4. PERÍODO DE EXECUÇÃO: 14/09/2020 À 10/03/2021;

1.5. ART: 1720203918405.

2. CONTRATANTE

2.1. RAZÃO SOCIAL: MUNICIPIO DE CARLÓPOLIS;

2.2. CNPJ: 76.965.789/0001-87.

3. CONTRATADA

3.1. RAZÃO SOCIAL: ROCHA & SENE CONSTRUTORA LTDA;

3.2. CNPJ: 13.500.836/0001-05.

4. RESPONSÁVEL TÉCNICO

4.1. NOME: LAÉRCIO STANCO DE BRITO;

4.2. TÍTULO: ENGENHEIRO CIVIL;

4.3. CREA: SP-5070225360/D;

4.4. RNP: 2617397378.

5. DESCRIÇÃO DOS SERVIÇOS

DESCRIÇÃO:

AMPLIAÇÃO DE EDIFICAÇÃO (PLANILHA ANEXO)

REFORMA DE EDIFICAÇÃO (PLANILHA ANEXO)

UN	QUANT.
m ²	87,01
m ²	441,82

Anderson Robles Gama
ENGENHEIRO CIVIL
CREA-PR 94134/D

1

A autenticidade e a validade desta certidão deve ser confirmada no site do Crea-PR <https://www.crea-pr.org.br/ConsultasPublicas>, informando o número do protocolo: 92959/2021.

CAT nº 1629/2021 de 30/03/2021, página 2 de 8



CREA-PR
Conselho Regional de Engenharia e Arquitetura do Paraná



Município de Carlópolis

Estado do Paraná

Edifício Edwiges Benedito do Amaral

www.carlopolis.pr.gov.br

Rua Benedito Salles, 1060 – (043) 3566-1291 – CNPJ - 76.965.789/0001-87

A Prefeitura Municipal de Carlópolis, inscrita no CNPJ Nº 76.965.789/0001-87, neste ato representada pelo Engenheiro Civil Anderson Robles Gama, CPF Nº 035.160.669-62, CREA PR-94134/D, RNP 1705231403, responsável técnico pela fiscalização, **DECLARA** que a obra de AMPLIAÇÃO E REFORMA DO CEMEI – AINZARA ROSSI SALLES **FOI CONCLUÍDA** nesta data e de acordo com as condições contratuais, normas técnicas em vigor e em obediência aos projetos e especificações técnicas previstas.

Carlópolis/PR, 10 de março de 2021.

ANDERSON ROBLES GAMA

Engenheiro Civil

CREA PR-94134/D

RNP 1705231403

A autenticidade e a validade desta certidão deve ser confirmada no site do Crea-PR <https://www.crea-pr.org.br/ConsultasPublicas>, informando o número do protocolo: 92959/2021.

CAT nº 1629/2021 de 30/03/2021, página 3 de 8



CREA-PR
Conselho Regional de Engenharia e Agronomia do Paraná



Município de Carlópolis

Estado do Paraná

Edifício Edwiges Benedito do Amaral

www.carlopolis.pr.gov.br

Rua Benedito Salles, 1060 – (043) 3566-1291 – CNPJ - 76.965.789/0001-87

ITEM	DESCRIÇÃO	UNIDADE	QUANTIDADE
1	SERVIÇOS PRELIMINARES		
1.1	PLACA DE OBRA EM CHAPA DE AÇO GALVANIZADO	M2	3,00
1.2	LOCAÇÃO CONVENCIONAL DE OBRA, UTILIZANDO GABARITO DE TÁBUAS CORRIDAS PONTALETADAS A CADA 2,00M - 2 UTILIZAÇÕES. AF_10/2018	M	28,60
2	MOVIMENTO DE TERRA		
2.1	ESCAVAÇÃO MANUAL DE VALA COM PROFUNDIDADE MENOR OU IGUAL A 1,30 M. AF_03/2016	M3	7,15
2.2	EXECUÇÃO E COMPACTAÇÃO DE ATERRO COM SOLO, ESCAVAÇÃO, CARGA E TRANSPORTE. AF_11/2019	M3	15,15
3	INFRAESTRUTURA (FUNDAÇÃO)		
	BROCAS - H = 3,00 M		
3.1	ESTACA BROCA DE CONCRETO, DIÂMETRO DE 20 CM, PROFUNDIDADE DE ATÉ 3 M, ESCAVAÇÃO MANUAL COM TRADO CONCHA, NÃO ARMADA. AF_03/2018	M	55,50
3.2	CORTE E DOBRA DE AÇO CA-60, DIÂMETRO DE 5,0 MM, UTILIZADO EM ESTRUTURAS DIVERSAS, EXCETO LAJES. AF_12/2015	KG	5,58
3.3	CORTE E DOBRA DE AÇO CA-50, DIÂMETRO DE 8,0 MM, UTILIZADO EM ESTRUTURAS DIVERSAS, EXCETO LAJES. AF_12/2015	KG	23,38
3.4	CONCRETO FCK = 20MPA, TRAÇO 1:2,7:3 (CIMENTO/ AREIA MÉDIA/ BRITA 1) PREPARO MECÂNICO COM BETONEIRA 600 L. AF_07/2016	M3	1,74
	BALDRAME		
3.5	FORMA TÁBUA PARA CONCRETO C/ REAPROVEITAMENTO 5X	M2	28,92
3.6	CORTE E DOBRA DE AÇO CA-60, DIÂMETRO DE 5,0 MM, UTILIZADO EM ESTRUTURAS DIVERSAS, EXCETO LAJES. AF_12/2015	KG	41,96
3.7	CORTE E DOBRA DE AÇO CA-50, DIÂMETRO DE 8,0 MM, UTILIZADO EM ESTRUTURAS DIVERSAS, EXCETO LAJES. AF_12/2015	KG	61,87
3.8	CONCRETO FCK = 25MPA, TRAÇO 1:2,3:2,7 (CIMENTO/ AREIA MÉDIA/ BRITA 1) - PREPARO MECÂNICO COM BETONEIRA 400 L. AF_07/2016	M3	1,73
4	ESTRUTURA		
4.1	FABRICAÇÃO DE FÔRMA PARA PILARES E ESTRUTURAS SIMILARES	M2	34,42
4.2	CORTE E DOBRA DE AÇO CA-60, DIÂMETRO DE 5,0 MM, UTILIZADO EM ESTRUTURAS DIVERSAS, EXCETO LAJES. AF_12/2015	KG	59,80
4.3	CORTE E DOBRA DE AÇO CA-50, DIÂMETRO DE 8,0 MM, UTILIZADO EM ESTRUTURAS DIVERSAS, EXCETO LAJES. AF_12/2015	KG	118,97
4.4	CONCRETO FCK = 25MPA, TRAÇO 1:2,3:2,7 (CIMENTO/ AREIA MÉDIA/ BRITA 1) - PREPARO MECÂNICO COM BETONEIRA 400 L. AF_07/2016	M3	3,59

Anderson Robles Gama 3
ENGENHEIRO CIVIL
CREA-PR 94134/D



Município de Carlópolis

Estado do Paraná

Edifício Edwiges Benedito do Amaral

www.carlopolis.pr.gov.br

Rua Benedito Salles, 1060 – (043) 3566-1291 – CNPJ - 76.965.789/0001-87

	VIGAS		
4.5	FABRICAÇÃO DE FÔRMA PARA VIGAS, EM CHAPA DE MADEIRA COMPENSADA RESINADA, E = 17 MM. AF_12/2015	M2	55,73
4.6	CORTE E DOBRA DE AÇO CA-60, DIÂMETRO DE 5,0 MM, UTILIZADO EM ESTRUTURAS DIVERSAS, EXCETO LAJES. AF_12/2015	KG	88,40
4.7	CORTE E DOBRA DE AÇO CA-50, DIÂMETRO DE 8,0 MM, UTILIZADO EM ESTRUTURAS DIVERSAS, EXCETO LAJES. AF_12/2015	KG	162,98
4.8	CONCRETO FCK = 25MPA, TRAÇO 1:2,3:2,7 (CIMENTO/ AREIA MÉDIA/ BRITA 1) - PREPARO MECÂNICO COM BETONEIRA 400 L. AF_07/2016	M3	2,98
	VERGA E CONTRAVERGA		
4.9	VERGA MOLDADA IN LOCO EM CONCRETO PARA JANELAS COM MAIS DE 1,5 M DE VÃO. AF_03/2016	M	14,40
4.10	CONTRAVERGA MOLDADA IN LOCO EM CONCRETO PARA VÃOS DE MAIS DE 1,5 M DE COMPRIMENTO. AF_03/2016	M	14,40
5	ALVENARIA		
5.1	ALVENARIA DE VEDAÇÃO DE BLOCOS CERÂMICOS FURADOS NA HORIZONTAL DE 9X14X19CM (ESPESSURA 9CM) DE PAREDES COM ÁREA LÍQUIDA MAIOR OU IGUAL A 6M² COM VÃOS E ARGAMASSA DE ASSENTAMENTO COM PREPARO MANUAL. AF_06/2014	M2	132,39
5.2	DEMOLIÇÃO DE ALVENARIA DE BLOCO FURADO, DE FORMA MANUAL, SEM REAPROVEITAMENTO. AF_12/2017	M3	0,96
6	CONTRAPISO		
6.1	CONTRAPISO EM ARGAMASSA TRAÇO 1:4 (CIMENTO E AREIA), PREPARO MECÂNICO COM BETONEIRA 400 L, APLICADO EM ÁREAS MOLHADAS SOBRE IMPERMEABILIZAÇÃO, ESPESSURA 4CM. AF_06/2014	M2	108,63
7	REVESTIMENTO EXTERNO		
7.1	CHAPISCO APLICADO EM ALVENARIA (COM PRESENÇA DE VÃOS) E ESTRUTURAS DE CONCRETO DE FACHADA, COM COLHER DE PEDREIRO. ARGAMASSA TRAÇO 1:3 COM PREPARO MANUAL. AF_06/2014	M2	250,00
7.2	EMBOÇO OU MASSA ÚNICA EM ARGAMASSA TRAÇO 1:2:8, PREPARO MANUAL, APLICADA MANUALMENTE EM PANOS DE FACHADA COM PRESENÇA DE VÃOS, ESPESSURA DE 25 MM. AF_06/2014	M2	250,00
8	REVESTIMENTO INTERNO		
8.1	CHAPISCO APLICADO EM ALVENARIAS E ESTRUTURAS DE CONCRETO INTERNAS, COM COLHER DE PEDREIRO. ARGAMASSA TRAÇO 1:3 COM PREPARO MANUAL. AF_06/2014	M2	162,95
8.2	EMBOÇO, PARA RECEBIMENTO DE CERÂMICA, EM ARGAMASSA TRAÇO 1:2:8, PREPARO MANUAL, APLICADO MANUALMENTE EM FACES INTERNAS DE PAREDES, PARA AMBIENTE COM ÁREA MAIOR QUE 10M2, ESPESSURA DE 20MM, COM EXECUÇÃO DE TALISCAS. AF_06/2014	M2	162,95
9	REVESTIMENTOS (PISO E BANCADA)		

Anderson Robles Gama
ENGENHEIRO CIVIL
CREA-PR 94134/D

4

A autenticidade e a validade desta certidão deve ser confirmada no site do Crea-PR <https://www.crea-pr.org.br/ConsultasPublicas>, informando o número do protocolo: 92959/2021.

CAT nº 1629/2021 de 30/03/2021, página 5 de 8



CREA-PR
Conselho Regional de Engenharia e Arquitetura do Paraná



Município de Carlópolis

Estado do Paraná

Edifício Edwiges Benedito do Amaral

www.carlopolis.pr.gov.br

Rua Benedito Sailes, 1060 – (043) 3566-1291 – CNPJ - 76.965.789/0001-87

9.1	DEMOLIÇÃO DE REVESTIMENTO CERÂMICO, DE FORMA MANUAL, SEM REAPROVEITAMENTO. AF_12/2017	M2	35,71
9.2	DEMOLIÇÃO DE ARGAMASSAS, DE FORMA MANUAL, SEM REAPROVEITAMENTO. AF_12/2017	M2	24,16
9.3	REVESTIMENTO CERÂMICO PARA PISO COM PLACAS TIPO ESMALTADA EXTRA DE DIMENSÕES 60X60 CM APLICADA EM AMBIENTES DE ÁREA MAIOR QUE 10 M2. AF_06/2014	M2	86,85
9.4	RODAPÉ CERÂMICO DE 7CM DE ALTURA COM PLACAS TIPO ESMALTADA EXTRA DE DIMENSÕES 60X60CM. AF_06/2014	M	30,26
9.5	BANCADA / BANCA EM MARMORE, POLIDO, BRANCO COMUM, E= *3*CM	M2	0,52
9.6	SOLEIRA EM MÁRMORE, LARGURA 15 CM, ESPESSURA 2,0 CM. AF_06/2018	M	19,94
9.7	REVESTIMENTO CERÂMICO PARA PAREDES INTERNAS COM PLACAS TIPO ESMALTADA EXTRA DE DIMENSÕES 33X45 CM APLICADAS EM AMBIENTES DE ÁREA MAIOR QUE 5 M² A MEIA ALTURA DAS PAREDES. AF_06/2014	M2	24,16
9.8	CHAPISCO APLICADO EM ALVENARIA (COM PRESENÇA DE VÃOS) E ESTRUTURAS DE CONCRETO DE FACHADA, COM COLHER DE PEDREIRO. ARGAMASSA TRAÇO 1:3 COM PREPARO MANUAL. AF_06/2014	M2	24,16
9.9	EMBOÇO OU MASSA ÚNICA EM ARGAMASSA TRAÇO 1:2:8, PREPARO MANUAL, APLICA DA MANUALMENTE EM PANOS DE FACHADA COM PRESENÇA DE VÃOS, ESPESSURA DE 25 MM. AF_06/2014	M2	24,16
10	COBERTURA		
10.1	REMOÇÃO DE TRAMA DE MADEIRA PARA COBERTURA, DE FORMA MANUAL, SEM REAPROVEITAMENTO. AF_12/2017	M2	268,18
10.2	REMOÇÃO DE TESOURAS DE MADEIRA, COM VÃO MAIOR OU IGUAL A 8M, DE FORMA MANUAL, SEM REAPROVEITAMENTO. AF_12/2017	UNID	4,00
10.3	REMOÇÃO DE TELHAS, DE FIBROCIMENTO, METÁLICA E CERÂMICA, DE FORMA MANUAL, SEM REAPROVEITAMENTO. AF_12/2017	M2	333,01
10.4	REMOÇÃO DE FORROS DE DRYWALL, PVC E FIBROMINERAL, DE FORMA MANUAL, SEM REAPROVEITAMENTO. AF_12/2017	M2	418,78
10.5	FABRICAÇÃO E INSTALAÇÃO DE TESOURA INTEIRA EM AÇO, VÃO DE 6 M, PARA TELHA CERÂMICA OU DE CONCRETO, INCLUSO IÇAMENTO. AF_12/2015	UNID	4,00
10.6	FABRICAÇÃO E INSTALAÇÃO DE TESOURA INTEIRA EM AÇO, VÃO DE 8 M, PARA TELHA CERÂMICA OU DE CONCRETO, INCLUSO IÇAMENTO. AF_12/2015	UNID.	6,00
10.7	TRAMA DE AÇO COMPOSTA POR RIPAS, CAIBROS E TERÇAS PARA TELHADOS DE ATÉ 2 ÁGUAS PARA TELHA DE ENCAIXE DE CERÂMICA OU DE CONCRETO, INCLUSO TRANSPORTE VERTICAL. AF_07/2019	M2	461,03
10.8	TELHAMENTO COM TELHA CERÂMICA DE ENCAIXE, TIPO PORTUGUESA, INCLUSO TRANSPORTE VERTICAL. AF_07/2019	M2	525,86

Anderson Robles Gama
ENGENHEIRO CIVIL
CREA-PR 94134/D

5

A autenticidade e a validade desta certidão deve ser confirmada no site do Crea-PR <https://www.crea-pr.org.br/ConsultasPublicas>, informando o número do protocolo: 92959/2021.

CAT nº 1629/2021 de 30/03/2021, página 6 de 8





Município de Carlópolis

Estado do Paraná

Edifício Edwiges Benedito do Amaral

www.carlopolis.pr.gov.br

Rua Benedito Salles, 1060 – (043) 3566-1291 – CNPJ - 76.965.789/0001-87

10.9	CUMEEIRA PARA TELHA CERÂMICA EMBOÇADA COM ARGAMASSA TRAÇO 1:2:9 (CIMENTO, CAL E AREIA) PARA TELHADOS COM ATÉ 2 ÁGUAS, INCLUSO TRANSPORTE VERTICAL. AF_06/2016	M	12,00
10.10	CUMEEIRA PARA TELHA CERÂMICA EMBOÇADA COM ARGAMASSA TRAÇO 1:2:9 (CIMENTO, CAL E AREIA) PARA TELHADOS COM ATÉ 2 ÁGUAS, INCLUSO TRANSPORTE VERTICAL. AF_07/2019	M	99,28
10.11	FORRO PVC ANTICHAMAS, INCLUSIVE ESTRUTURA DE FIXAÇÃO. AF_05/2017_P	M2	418,78
10.12	RUFO EM CHAPA DE AÇO GALVANIZADO NÚMERO 24, CORTE DE 25 CM, INCLUSO TRANSPORTE VERTICAL. AF_07/2019	M	24,52
10.13	TABEIRA DE MADEIRA LEI, 1A QUALIDADE, 2,5X30,0CM PARA BEIRAL DE TELHADO	M	107,76
11	ESQUADRIAS		
11.1	JANELA DE AÇO BASCULANTE, FIXAÇÃO COM PARAFUSO SOBRE CONTRAMARCO (EXCLUSIVE CONTRAMARCO), COM VIDROS PADRONIZADA. AF_07/2016	M2	9,99
11.2	JANELA DE ALUMÍNIO DE CORRER, 2 FOLHAS, FIXAÇÃO COM PARAFUSO SOBRE CONTRAMARCO (EXCLUSIVE CONTRAMARCO), COM VIDROS PADRONIZADA. AF_07/2016	M2	18,54
11.3	KIT DE PORTA DE MADEIRA PARA PINTURA, SEMI-OCA (LEVE OU MÉDIA), PADRÃO MÉDIO, 80X210CM, ESPESSURA DE 3,5CM, ITENS INCLUSOS: DOBRADIÇAS, MONTAGEM E INSTALAÇÃO DO BATENTE, FECHADURA COM EXECUÇÃO DO FURO - FORNECIMENTO E INSTALAÇÃO. AF_08/2015	M2	3,36
11.4	REMOÇÃO DE JANELAS, DE FORMA MANUAL, SEM REAPROVEITAMENTO. AF_12/2017	M2	17,64
11.5	PORTAO DE FERRO COM VARA 1/2", COM REQUADRO, PINTADO	M2	1,80
12	PINTURA		
12.1	APLICAÇÃO DE FUNDO SELADOR ACRÍLICO EM PAREDES, UMA DEMÃO. AF_06/2014	M2	2209,69
12.2	APLICAÇÃO MANUAL DE PINTURA COM TINTA LÁTEX ACRÍLICA EM PAREDES, DUAS DEMÃOS. AF_06/2014	M2	1237,70
12.3	APLICAÇÃO MANUAL DE PINTURA COM TINTA LÁTEX PVA EM PAREDES, DUAS DEMÃO S. AF_06/2014	M2	959,74
12.4	APLICAÇÃO E LIXAMENTO DE MASSA LÁTEX EM PAREDES, DUAS DEMÃOS. AF_06/2014	M2	935,90
12.5	PINTURA COM TINTA ALQUÍDICA DE FUNDO (TIPO ZARCÃO) PULVERIZADA SOBRE PERFIL METÁLICO EXECUTADO EM FABRICA (POR DEMÃO). AF_01/2020	M2	74,62
12.6	VERNIZ SINTÉTICO EM MADEIRA DUAS DEMÃOS	M2	6,72
13	ELETRICA		
13.1	REMOÇÃO DE CABOS ELÉTRICOS, DE FORMA MANUAL, SEM REAPROVEITAMENTO. AF_12/2017	M	1150,00
13.2	PONTO DE TOMADA RESIDENCIAL INCLUINDO TOMADA 10A/250V, CAIXA ELÉTRICA, ELETRODUTO, CABO, RASGO, QUEBRA E CHUMBAMENTO. AF_01/2016	UNID	6,00

Anderson Robles Gama
ENGENHEIRO CIVIL
CREA-PR 94134/D



Município de Carlópolis

Estado do Paraná

Edifício Edwiges Benedito do Amaral

www.carlopolis.pr.gov.br

Rua Benedito Salles, 1060 – (043) 3566-1291 – CNPJ - 76.965.789/0001-87

13.3	PONTO DE ILUMINAÇÃO RESIDENCIAL INCLUINDO INTERRUPTOR SIMPLES, CAIXA ELÉTRICA, ELETRODUTO, CABO, RASGO, QUEBRA E CHUMBAMENTO (EXCLUINDO LUMINÁRIA E LÂMPADA). AF_01/2016	UNID	12,00
13.4	INTERRUPTOR SIMPLES (1 MÓDULO), 10A/250V, INCLUINDO SUPORTE E PLACA - FORNECIMENTO E INSTALAÇÃO. AF_12/2015	UNID	1,00
13.5	CABO DE COBRE FLEXÍVEL ISOLADO, 1,5 MM², ANTI-CHAMA 450/750 V, PARA CIRCUITOS TERMINAIS - FORNECIMENTO E INSTALAÇÃO. AF_12/2015	M	320,00
13.6	CABO DE COBRE FLEXÍVEL ISOLADO, 2,5 MM², ANTI-CHAMA 450/750 V, PARA CIRCUITOS TERMINAIS - FORNECIMENTO E INSTALAÇÃO. AF_12/2015	M	650,00
13.7	CABO DE COBRE FLEXÍVEL ISOLADO, 6 MM², ANTI-CHAMA 450/750 V, PARA CIRCUITOS TERMINAIS - FORNECIMENTO E INSTALAÇÃO. AF_12/2015	M2	200,00
13.8	LUMINÁRIA TIPO SPOT, DE SOBREPOR, COM 1 LÂMPADA FLUORESCENTE DE 15 W, SEM REATOR - FORNECIMENTO E INSTALAÇÃO. AF_02/2020	UNID	2,00
13.9	LUMINÁRIAS TIPO CALHA, DE SOBREPOR, COM REATORES DE PARTIDA RÁPIDA E LÂMPADAS FLUORESCENTES 2X2X18W, COMPLETAS, FORNECIMENTO E INSTALAÇÃO	UNID.	62,00
13.10	LÂMPADA FLUORESCENTE ESPIRAL BRANCA 65 W, BASE E27 - FORNECIMENTO E INSTALAÇÃO (AREA EXTERNA)	UNID.	21,00
14	HIDRAULICA		
14.1	PONTO DE CONSUMO TERMINAL DE ÁGUA FRIA (SUBRAMAL) COM TUBULAÇÃO DE PVC, DN 25 MM, INSTALADO EM RAMAL DE ÁGUA, INCLUSOS RASGO E CHUMBAMENTO E M ALVENARIA. AF_12/2014	UNID.	3,00
14.2	CAIXA D'ÁGUA EM POLIETILENO, 500 LITROS. (SEM FORNECIMENTO)	UNID	5,00
15	PLANTIO PARA FACHADA		
15.1	PLANTIO DE GRAMA SAO CARLOS EM LEIVAS	M2	3,70
15.2	PLANTIO DE ARBUSTO. AF_05/2018	UNID.	4,00
16	LIMPEZA FINAL DA OBRA		
16.1	LIMPEZA FINAL DA OBRA	M2	28,60

ANDERSON ROBLES GAMA
Engenheiro Civil
CREA PR-94134/D
RNP 1705231403

A autenticidade e a validade desta certidão deve ser confirmada no site do Crea-PR <https://www.crea-pr.org.br/ConsultasPublicas>, informando o número do protocolo: 92959/2021.

CAT nº 1629/2021 de 30/03/2021, página 8 de 8





Certidão de Acervo Técnico - CAT
Resolução nº 1.025, de 30 de outubro de 2009

Conselho Regional de Engenharia e Agronomia do Paraná

CREA-PR

CAT COM REGISTRO
DE ATESTADO

1846/2021

Atividade concluída

CERTIFICAMOS, em cumprimento ao disposto na Resolução nº 1.025, de 30 de outubro de 2009, do Confea, que consta dos assentamentos deste Conselho Regional de Engenharia e Agronomia do Paraná - Crea-PR, o Acervo Técnico do profissional LAÉRCIO STANCO DE BRITO referente à (s) Anotação(ões) de Responsabilidade Técnica - ART abaixo discriminada(s):

Profissional: **LAÉRCIO STANCO DE BRITO**

RNP: **2617397378**

Registro: **SP-5070225360/D**

Título profissional: **ENGENHEIRO CIVIL**

Número da ART: **1720202479980** Situação da ART: **BAIXA POR CONCLUSÃO DE OBRA/SERVIÇO**
Tipo de ART: ART de Obra ou Serviço Registrada em: 15/06/2020 Baixada em: 25/03/2021 Forma de registro: Inicial
Participação técnica: Individual

Empresa contratada: **ROCHA & SENE CONSTRUTORA LTDA ME**

Contratante: **MUNICIPIO DE CAMBARA** CNPJ: **75.442.756/0001-90**

Rua: **AVENIDA BRASIL** Nº: **1229**

Complemento: **Bairro: CENTRO**

Cidade: **CAMBARA** UF: **PR** CEP: **86390-000**

Contrato: **90/2020** celebrado em **12/06/2020**

Valor do contrato: **R\$ 462.990,93** Tipo de contratante: **Pessoa Jurídica (Direito Público) brasileira**

Ação Institucional:

Endereço da obra/serviço: **AVENIDA BRASIL** Nº: **1186**

Bairro: **CENTRO**

Cidade: **CAMBARA**

UF: **PR**

CEP: **86390-000**

Coordenadas Geográficas:

Data de início: **23/06/2020** Conclusão efetiva: **15/03/2021**

Finalidade: **Cultural**

Proprietário: **MUNICIPIO DE CAMBARA**

CNPJ: **75.442.756/0001-90**

Atividade Técnica: **1- Execução** Execução de reforma de edificação de alvenaria, 701,28 M2

Observações da certidão:

O atestado está registrado apenas para atividades técnicas constantes da ART, desenvolvidas de acordo com as atribuições do profissional na área da Engenharia civil.

CERTIFICAMOS, finalmente, que se encontra vinculado à presente Certidão de Acervo Técnico - CAT o atestado contendo 11 folha(s), expedido pelo contratante da obra/serviço, a quem cabe a responsabilidade pela veracidade e exatidão das informações nele constantes.

Certidão de Acervo Técnico nº 1846/2021

20/12/2023 09:01

A CAT à qual o atestado está vinculado é o documento que comprova o registro do atestado no Crea.

A CAT à qual o atestado está vinculado constituirá prova da capacidade técnico-profissional da pessoa jurídica somente se o responsável técnico indicado estiver ou venha a ser integrado ao seu quadro técnico por meio de declaração entregue no momento da habilitação ou da entrega das propostas.

A CAT é válida em todo território nacional.

A CAT perderá a validade no caso de modificação dos dados técnicos qualitativos ou quantitativos nela contidos em razão de substituição ou anulação de ART.

A autenticidade e a validade desta certidão deve ser confirmada no site do Crea-PR, no endereço <https://www.crea-pr.org.br>, informando o número do protocolo: 103114/2021.

A falsificação deste documento constitui crime previsto no Código Penal Brasileiro, sujeitando o autor à respectiva ação penal.

A autenticidade e a validade desta certidão deve ser confirmada no site do Crea-PR <https://www.crea-pr.org.br/ConsultasPublicas>, informando o número do protocolo: 103114/2021.

CAT nº 1846/2021 de 13/04/2021, página 1 de 12



CREA-PR
Conselho Regional de Engenharia e Agronomia do Paraná





PREFEITURA MUNICIPAL DE CAMBARÁ

ESTADO DO PARANÁ

Av. Brasil, 1.082 – Cambará-PR – 86390-000 – (43) 3532-8800

ATESTADO DE CONCLUSÃO DE OBRA E CAPACIDADE TÉCNICA

1. OBRA/SERVIÇO

1.1. OBRA: REFORMA DO ESPAÇO CULTURAL – NILZA FURLAN;

1.2. CONTRATO: 90/2020;

1.3. ENDEREÇO: AVENIDA BRASIL, 1186 - CENTRO, CAMBARA-PR – CEP: 86390-000;

1.4. PERÍODO DE EXECUÇÃO: 23/06/2020 À 15/03/2021;

1.5. ART: 1720202479980.

2. CONTRATANTE

2.1. RAZÃO SOCIAL: MUNICIPIO DE CAMBARÁ;

2.2. CNPJ: 75.442.756/0001-90.

3. CONTRATADA

3.1. RAZÃO SOCIAL: ROCHA & SENE CONSTRUTORA LTDA;

3.2. CNPJ: 13.500.836/0001-05.

4. RESPONSÁVEL TÉCNICO

4.1. NOME: LAÉRCIO STANCO DE BRITO;

4.2. TÍTULO: ENGENHEIRO CIVIL;

4.3. CREA: SP-5070225360/D;

4.4. RNP: 2617397378.

5. DESCRIÇÃO DOS SERVIÇOS

DESCRIÇÃO:	UN	QUANT.
REFORMA DO ESPAÇO CULTURAL – NILZA FURLAN (PLANILHA ANEXO)	m ²	701,28

A autenticidade e a validade desta certidão deve ser confirmada no site do Crea-PR <https://www.crea-pr.org.br/ConsultasPublicas>, informando o número do protocolo: 103114/2021.

CAT nº 1846/2021 de 13/04/2021, página 2 de 12



CREA-PR
Conselho Regional de Engenharia e Arquitetura do Paraná



PREFEITURA MUNICIPAL DE CAMBARÁ

ESTADO DO PARANÁ

Av. Brasil, 1.082 – Cambará-PR – 86390-000 – (43) 3532-8800

A Prefeitura Municipal de Cambará. Inscrita no CNPJ Nº 75.442.756/0001-90, neste ato representada pela Engenheira Civil Andressa Garbellotti Domingues, CPF Nº 053.278.489-81, CREA PR-96115/D, RNP 1705794602, responsável técnica, **DECLARA** que a obra de REFORMA DO ESPAÇO CULTURAL – NILZA FURLAN **FOI CONCLUÍDA** nesta data e de acordo com as condições contratuais, normas técnicas em vigor e em obediência aos projetos e especificações técnicas previstas.

Cambará/PR, 15 de março de 2021.

ANDRESSA GARBELLOTTI DOMINGUES

Engenheira Civil

CREA PR-96115/D

RNP 1705794602

JOSÉ SALIM HÄGGI NETO

Prefeito Municipal

CPF 440.827.709-68



PREFEITURA MUNICIPAL DE CAMBARÁ

ESTADO DO PARANÁ

Av. Brasil, 1.082 – Cambará-PR – 86390-000 – (43) 3532-8800

	DESCRIÇÃO DOS SERVIÇOS	UNIDA DE	QUANTIDA DE
1.	SERVIÇOS PRELIMINARES E ADMINISTRAÇÃO DA OBRA		
	DEMOLIÇÃO MECÂNICO DE CONCRETO ARMADO	M3	0,6
	DEMOLIÇÃO DE ALVENARIA DE BLOCO FURADO, DE FORMA MANUAL, SEM REAPROVEITAMENTO. AF 12/2017	M3	1
	DEMOLIÇÃO DE REVESTIMENTO CERÂMICO, DE FORMA MANUAL, SEM REAPROVEITAMENTO. AF 12/2017	M2	369,52
	REMOÇÃO DE TRAMA METÁLICA OU DE MADEIRA PARA FORRO, DE FORMA MANUAL, SEM REAPROVEITAMENTO. AF 12/2017	M2	611,64
	REMOÇÃO DE PORTAS, DE FORMA MANUAL, SEM REAPROVEITAMENTO. AF 12/2017	M2	7,77
	REMOÇÃO DE JANELAS, DE FORMA MANUAL, SEM REAPROVEITAMENTO. AF 12/2017	M2	2,97
	REMOÇÃO DE INTERRUPTORES/TOMADAS ELÉTRICAS, DE FORMA MANUAL, SEM REAPROVEITAMENTO. AF 12/2017	UN	30
	REMOÇÃO DE CABOS ELÉTRICOS, DE FORMA MANUAL, SEM REAPROVEITAMENTO. AF 12/2017	M	400
	REMOÇÃO DE LOUÇAS, DE FORMA MANUAL, SEM REAPROVEITAMENTO. AF 12/2017	UN	4
	REMOÇÃO DE LUMINÁRIAS, DE FORMA MANUAL, SEM REAPROVEITAMENTO. AF 12/2017	UN	40
	LOCAÇÃO DE REDE DE ÁGUA OU ESGOTO. AF 10/2018	M	20
	LOCAÇÃO MENSAL DE ANDAIME METÁLICO TIPO FACHADEIRO, INCLUSIVE MONTAGEM	M2	701,28
	ENTRADA PROVISÓRIA DE ENERGIA ELÉTRICA AEREA TRIFÁSICA 40A EM POSTE MADEIRA	UN	1
	PLACA DE OBRA EM CHAPA DE AÇO GALVANIZADO	M2	8
	DEMOLIÇÃO DE ARGAMASSAS, DE FORMA MANUAL, SEM REAPROVEITAMENTO. AF 12/2017	M2	575
	REMOÇÃO DE TUBULAÇÕES (TUBOS E CONEXÕES) DE ÁGUA FRIA, DE FORMA MANUAL, SEM REAPROVEITAMENTO. AF 12/2017	M	72
	RETIRADA E RECOLOCAÇÃO DE RIPAS EM TELHADOS DE ATÉ 2 ÁGUAS COM TELHA CERÂMICA OU DE CONCRETO DE ENCAIXE, INCLUSIVE TRANSPORTE VERTICAL.	M2	511
	RIPIA DE MADEIRA PARA COBERTURA, INCLUSIVE TRANSPORTE VERTICAL	M	480
2.	ESTRUTURAS		
	VERGA MOLDADA IN LOCO EM CONCRETO PARA PORTAS COM ATÉ 1,5 M DE VÃO. AF 03/2016	M	5
	CINTA DE AMARRAÇÃO DE ALVENARIA MOLDADA IN LOCO EM CONCRETO. AF 03/2016	M	40
	(COMPOSIÇÃO REPRESENTATIVA) EXECUÇÃO DE ESCADA EM CONCRETO ARMADO, MOLDADA IN LOCO, FCK = 25 MPa. AF 02/2017	M3	3,2
3.	ALVENARIA, DIVISÓRIAS, MUROS E FECHOS		

A autenticidade e a validade desta certidão deve ser confirmada no site do Crea-PR <https://www.crea-pr.org.br/ConsultasPublicas>, informando o número do protocolo: 103114/2021.

CAT nº 1846/2021 de 13/04/2021, página 4 de 12





PREFEITURA MUNICIPAL DE CAMBARÁ

ESTADO DO PARANÁ

Av. Brasil, 1.082 – Cambará-PR – 86390-000 – (43) 3532-8800

	ALVENARIA DE VEDAÇÃO DE BLOCOS CERÂMICOS FURADOS NA VERTICAL DE 9X19X39CM (ESPESSURA 9CM) DE PAREDES COM ÁREA LÍQUIDA MENOR QUE 6M² SEM VÃOS E ARGAMASSA DE ASSENTAMENTO COM PREPARO MANUAL. AF_06/2014	M2	20
	ALVENARIA DE VEDAÇÃO DE BLOCOS CERÂMICOS FURADOS NA VERTICAL DE 14X19X39CM (ESPESSURA 14CM) DE PAREDES COM ÁREA LÍQUIDA MENOR QUE 6M² SEM VÃOS E ARGAMASSA DE ASSENTAMENTO COM PREPARO MANUAL. AF_06/2014	M2	30
	PAREDE COM PLACAS DE GESSO ACARTONADO (DRYWALL), PARA USO INTERNO, COM UMA FACE SIMPLES E OUTRA FACE DUPLA E ESTRUTURA METÁLICA COM GUIAS DUPLAS, COM VÃOS. AF_06/2017_P	M2	44,18
	PAREDE COM PLACAS DE GESSO ACARTONADO (DRYWALL), PARA USO INTERNO, COM DUAS FACES DUPLAS E ESTRUTURA METÁLICA COM GUIAS SIMPLES, SEM VÃOS. AF_06/2017_P	M2	28,41
	INSTALAÇÃO DE ISOLAMENTO COM LÃ DE ROCHA EM PAREDES DRYWALL. AF_06/2017	M2	35,18
	INSTALAÇÃO DE REFORÇO METÁLICO EM PAREDE DRYWALL. AF_06/2017	M	16,4
4.	COBERTURA		
	REMOÇÃO DE TELHAS DE FIBROCIMENTO, METÁLICA E CERÂMICA, DE FORMA MECANIZADA, COM USO DE GUINDASTE, SEM REAPROVEITAMENTO. AF_12/2017	M2	745,14
	REMOÇÃO DE TRAMA DE MADEIRA PARA COBERTURA, DE FORMA MANUAL, SEM REAPROVEITAMENTO. AF_12/2017	M2	220,8
	REMOÇÃO DE TESOURAS DE MADEIRA, COM VÃO MENOR QUE 8M, DE FORMA MANUAL, SEM REAPROVEITAMENTO. AF_12/2017	UN	9
	REMOÇÃO DE CALHAS E CONDUTORES DE ÁGUAS PLUVIAIS	M	50
	ISOLAMENTO TERMOACÚSTICO COM LÃ MINERAL NA SUBCOBERTURA, INCLUSO TRANSPORTE VERTICAL. AF_06/2016 - PARA ÁREA DE PLATEIA E PALCO	M2	329,05
	FABRICAÇÃO E INSTALAÇÃO DE TESOURA INTEIRA EM MADEIRA NÃO APARELHADA, VÃO DE 8 M, PARA TELHA ONDULADA DE FIBROCIMENTO, METÁLICA, PLÁSTICA OU TERMOACÚSTICA, INCLUSO IÇAMENTO. AF_12/2015	UN	11
	TELHAMENTO COM TELHA METÁLICA TERMOACÚSTICA E = 30 MM, COM ATÉ 2 ÁGUAS, INCLUSO IÇAMENTO. AF_06/2016	M2	230,52
	CUMEEIRA EM PERFIL ONDULADO DE ALUMÍNIO	M	29,45
	TELHAMENTO COM TELHA CERÂMICA DE ENCAIXE, TIPO ROMANA, COM ATÉ 2 ÁGUAS, INCLUSO TRANSPORTE VERTICAL. AF_06/2016	M2	522,02
	CUMEEIRA PARA TELHA CERÂMICA EMBOÇADA COM ARGAMASSA TRAÇO 1:2:9 (CIMENTO, CAL E AREIA) PARA TELHADOS COM ATÉ 2 ÁGUAS, INCLUSO TRANSPORTE VERTICAL. AF_06/2016	M	38,61
	TRAMA DE AÇO COMPOSTA POR TERÇAS PARA TELHADOS DE ATÉ 2 ÁGUAS PARA TELHA ONDULADA DE FIBROCIMENTO, METÁLICA, PLÁSTICA OU TERMOACÚSTICA, INCLUSO TRANSPORTE VERTICAL. AF_12/2015	M2	241,29
	CALHA EM CHAPA DE AÇO GALVANIZADO NÚMERO 24, DESENVOLVIMENTO DE 50 CM, INCLUSO TRANSPORTE VERTICAL. AF_06/2016	M	74,6





PREFEITURA MUNICIPAL DE CAMBARÁ

ESTADO DO PARANÁ

Av. Brasil, 1.082 – Cambará-PR – 86390-000 – (43) 3532-8800

	CALHA EM CHAPA DE AÇO GALVANIZADO NÚMERO 24, DESENVOLVIMENTO DE 100 CM, INCLUSO TRANSPORTE VERTICAL. AF 06/2016 - condutores	M	30,55
	RUFO EM CHAPA DE AÇO GALVANIZADO NÚMERO 24, CORTE DE 25 CM, INCLUSO TRANSPORTE VERTICAL. AF 06/2016	M	61,3
5.	ESQUADRIAS, ACESSÓRIOS, VIDROS E ESPELHOS		
	RECOLOCACAO DE FOLHAS DE PORTA DE PASSAGEM OU JANELA, CONSIDERANDO REAPROVEITAMENTO DO MATERIAL	UN	2
	KIT DE PORTA DE MADEIRA PARA PINTURA, SEMI-OCA (LEVE OU MÉDIA), PADRÃO MÉDIO, 80X210CM, ESPESSURA DE 3,5CM, ITENS INCLUSOS: DOBRADIÇAS, MONTAGEM E INSTALAÇÃO DO BATENTE, FECHADURA COM EXECUÇÃO DO FURO - FORNECIMENTO E INSTALAÇÃO. AF 08/2015 - P3	UN	5
	REPAROS EM PORTA MACIÇA - P12 E P1 - PREECHIMENTO, TRATAMENTO, LIXAMENTO - COMPLETA	UN	2
	PORTA EM ALUMÍNIO DE ABRIR TIPO VENEZIANA COM GUARNIÇÃO, FIXAÇÃO COM PARAFUSOS - FORNECIMENTO E INSTALAÇÃO. AF 08/2015 - p16	M2	1,68
	PORTA EM AÇO DE ABRIR COM TRAVESSAS PARA VIDRO, COM GUARNIÇÃO, FIXAÇÃO COM PARAFUSOS, EXCLUSIVE VIDROS - FORNECIMENTO E INSTALAÇÃO. AF 08/2015 - P6 - p11	M2	8,82
	CORRIMÃO SIMPLES, DIÂMETRO EXTERNO = 1 1/2", EM AÇO GALVANIZADO. AF 04/2019 P	M	15
	FECHADURA DE EMBUTIR PARA PORTAS INTERNAS, COMPLETA, ACABAMENTO PADRÃO POPULAR, COM EXECUÇÃO DE FURO - FORNECIMENTO E INSTALAÇÃO. AF 08/2015	UN	9
	VIDRO TEMPERADO INCOLOR, ESPESSURA 8MM, FORNECIMENTO E INSTALACAO, INCLUSIVE MASSA PARA VEDACAO - PARA COZINHA E PORTA P6	M2	7,14
	VIDRO LISO FUME, ESPESSURA 4MM	M2	8,82
	RAMPA DE ACESSIBILIDADE PARA DEFICIENTE - conforme projeto	UN	1
	KIT DE PORTA DE MADEIRA PARA PINTURA, SEMI-OCA (LEVE OU MÉDIA), PADRÃO MÉDIO, 90X210CM, ESPESSURA DE 3,5CM, ITENS INCLUSOS: DOBRADIÇAS, MONTAGEM E INSTALAÇÃO DO BATENTE, FECHADURA COM EXECUÇÃO DO FURO - FORNECIMENTO E INSTALAÇÃO. AF 08/2015	UN	3
	BARRA DE APOIO RETA, EM ACO INOX POLIDO, COMPRIMENTO 80 CM, FIXADA NA PAREDE - FORNECIMENTO E INSTALAÇÃO.	UN	4
	BARRA DE APOIO RETA, EM ACO INOX POLIDO, COMPRIMENTO 60 CM, FIXADA NA PAREDE - FORNECIMENTO E INSTALAÇÃO.	UN	2
6.	INSTAL. ELÉTRICAS, TELEFONIA, SISTEMAS DE PROTEÇÃO E VENTILAÇÃO		
	RASGO EM ALVENARIA PARA ELETRODUTOS COM DIÂMETROS MENORES OU IGUAIS A 40 MM. AF 05/2015	UN	50
	QUEBRA EM ALVENARIA PARA INSTALAÇÃO DE CAIXA DE TOMADA (4X4 OU 4X2). AF 05/2015	UN	28
	ENTRADA DE ENERGIA PADRÃO COPEL TRIFÁSICO DE 200A COM MURETA DE MEDIÇÃO, FORNECIMENTO E INSTALACAO	UN	1



PREFEITURA MUNICIPAL DE CAMBARÁ

ESTADO DO PARANÁ

Av. Brasil, 1.082 – Cambará-PR – 86390-000 – (43) 3532-8800

ELETRODUTO FLEXÍVEL CORRUGADO, PVC, DN 25 MM (3/4"), PARA CIRCUITOS TERMINAIS, INSTALADO EM FORRO - FORNECIMENTO E INSTALAÇÃO. AF_12/2015	M	250
ELETRODUTO RÍGIDO ROSCÁVEL, PVC, DN 60 MM (2") - FORNECIMENTO E INSTALAÇÃO. AF_12/2015	M	110
CABO DE COBRE FLEXÍVEL ISOLADO, 16 MM², ANTI-CHAMA 450/750 V, PARA CIRCUITOS TERMINAIS - FORNECIMENTO E INSTALAÇÃO. AF_12/2015	M	52
CABO DE COBRE FLEXÍVEL ISOLADO, 25 MM², ANTI-CHAMA 450/750 V, PARA DISTRIBUIÇÃO - FORNECIMENTO E INSTALAÇÃO. AF_12/2015	M	208
CABO DE COBRE FLEXÍVEL ISOLADO, 50 MM², ANTI-CHAMA 450/750 V, PARA DISTRIBUIÇÃO - FORNECIMENTO E INSTALAÇÃO. AF_12/2015	M	122
CABO DE COBRE FLEXÍVEL ISOLADO, 2,5 MM², ANTI-CHAMA 0,6/1,0 KV, PARA CIRCUITOS TERMINAIS - FORNECIMENTO E INSTALAÇÃO. AF_12/2015	M	2200
CABO DE COBRE FLEXÍVEL ISOLADO, 4 MM², ANTI-CHAMA 0,6/1,0 KV, PARA CIRCUITOS TERMINAIS - FORNECIMENTO E INSTALAÇÃO. AF_12/2015	M	270
CAIXA DE PASSAGEM 40X40X50 FUNDO BRITA COM TAMPA	UN	3
CAIXA RETANGULAR 4" X 2" ALTA (2,00 M DO PISO), METÁLICA, INSTALADA EM PAREDE - FORNECIMENTO E INSTALAÇÃO. AF_12/2015	UN	22
CAIXA RETANGULAR 4" X 2" MÉDIA (1,30 M DO PISO), METÁLICA, INSTALADA EM PAREDE - FORNECIMENTO E INSTALAÇÃO. AF_12/2015	UN	12
CAIXA RETANGULAR 4" X 2" BAIXA (0,30 M DO PISO), METÁLICA, INSTALADA EM PAREDE - FORNECIMENTO E INSTALAÇÃO. AF_12/2015	UN	24
QUADRO DE DISTRIBUIÇÃO DE ENERGIA DE EMBUTIR, EM CHAPA METÁLICA, PARA 18 DISJUNTORES TERMOMAGNÉTICOS MONOPOLARES, COM BARRAMENTO TRIFÁSICO E NEUTRO, FORNECIMENTO E INSTALAÇÃO	UN	2
QUADRO DE DISTRIBUIÇÃO DE ENERGIA DE EMBUTIR, EM CHAPA METÁLICA, PARA 32 DISJUNTORES TERMOMAGNÉTICOS MONOPOLARES, COM BARRAMENTO TRIFÁSICO E NEUTRO, FORNECIMENTO E INSTALAÇÃO	UN	2
DISJUNTOR TERMOMAGNÉTICO MONOPOLAR PADRÃO NEMA (AMERICANO) 10 A 30A 240V, FORNECIMENTO E INSTALAÇÃO	UN	27
DISJUNTOR TERMOMAGNÉTICO BIPOLAR PADRÃO NEMA (AMERICANO) 10 A 50A 240V, FORNECIMENTO E INSTALAÇÃO	UN	9
DISJUNTOR TERMOMAGNÉTICO TRIPOLAR PADRÃO NEMA (AMERICANO) 60 A 100A 240V, FORNECIMENTO E INSTALAÇÃO	UN	2
DISJUNTOR TERMOMAGNÉTICO TRIPOLAR PADRÃO NEMA (AMERICANO) 125 A 150A 240V, FORNECIMENTO E INSTALAÇÃO	UN	1
INTERRUPTOR SIMPLES (1 MÓDULO) COM INTERRUPTOR PARALELO (2 MÓDULOS), 10A/250V, INCLUINDO SUPORTE E PLACA - FORNECIMENTO E INSTALAÇÃO. AF_12/2015	UN	19
INTERRUPTOR SIMPLES (3 MÓDULOS) COM INTERRUPTOR PARALELO (1 MÓDULO), 10A/250V, INCLUINDO SUPORTE E PLACA - FORNECIMENTO E INSTALAÇÃO. AF_12/2015	UN	1

A autenticidade e a validade desta certidão deve ser confirmada no site do Crea-PR <https://www.crea-pr.org.br/ConsultasPublicas>, informando o número do protocolo: 103114/2021.

CAT nº 1846/2021 de 13/04/2021, página 7 de 12





PREFEITURA MUNICIPAL DE CAMBARÁ

ESTADO DO PARANÁ

Av. Brasil, 1.082 – Cambará-PR – 86390-000 – (43) 3532-8800

INTERRUPTOR PARALELO (1 MÓDULO), 10A/250V, INCLUINDO SUPORTE E PLACA - FORNECIMENTO E INSTALAÇÃO. AF 12/2015	UN	2
INTERRUPTOR PARALELO (2 MÓDULOS), 10A/250V, INCLUINDO SUPORTE E PLACA - FORNECIMENTO E INSTALAÇÃO. AF 12/2015	UN	2
TOMADA ALTA DE EMBUTIR (1 MÓDULO), 2P+T 20 A, INCLUINDO SUPORTE E PLACA - FORNECIMENTO E INSTALAÇÃO. AF 12/2015	UN	20
TOMADA MÉDIA DE EMBUTIR (1 MÓDULO), 2P+T 10 A, INCLUINDO SUPORTE E PLACA - FORNECIMENTO E INSTALAÇÃO. AF 12/2015	UN	12
TOMADA BAIXA DE EMBUTIR (1 MÓDULO), 2P+T 20 A, INCLUINDO SUPORTE E PLACA - FORNECIMENTO E INSTALAÇÃO. AF 12/2015	UN	24
REFLETOR RETANGULAR FECHADO COM LAMPADA VAPOR METALICO 400 W	UN	6
LUMINÁRIA ARANDELA TIPO MEIA-LUA, PARA 1 LÂMPADA LED - FORNECIMENTO E INSTALAÇÃO. AF 11/2017	UN	5
HASTE DE ATERRAMENTO 3/4" PARA SPDA - FORNECIMENTO E INSTALAÇÃO. AF 12/2017	UN	2
CORDOALHA DE COBRE NU 16 MM², NÃO ENTERRADA, COM ISOLADOR - FORNECIMENTO E INSTALAÇÃO. AF 12/2017	M	10
CORDOALHA DE COBRE NU 25 MM², NÃO ENTERRADA, COM ISOLADOR - FORNECIMENTO E INSTALAÇÃO. AF 12/2017	M	10
QUADRO DE DISTRIBUICAO PARA TELEFONE N.2, 20X20X12CM EM CHAPA METALICA, DE EMBUTIR, SEM ACESSORIOS, PADRAO TELEBRAS, FORNECIMENTO E INSTALACAO	UN	1
CAIXA ENTERRADA PARA INSTALACOES TELEFONICAS TIPO R1 0,60X0,35X0,50M EM BLOCOS DE CONCRETO ESTRUTURAL	UN	2
CABO ELETRÔNICO CATEGORIA 6, INSTALADO EM EDIFICAÇÃO INSTITUCIONAL - FORNECIMENTO E INSTALAÇÃO. AF 03/2018	M	200
TOMADA DE REDE RJ45 - FORNECIMENTO E INSTALAÇÃO. AF 03/2018	M	7
TOMADA PARA TELEFONE RJ11 - FORNECIMENTO E INSTALAÇÃO. AF 03/2018	M	2
CABO TELEFÔNICO CTP-APL-50 10 PARES INSTALADO EM ENTRADA DE EDIFICAÇÃO - FORNECIMENTO E INSTALAÇÃO. AF 04/2018	M	200
TOMADA PARA TELEFONE DE 4 POLOS PADRAO TELEBRAS - FORNECIMENTO E INSTALACAO	UN	5
LUMINÁRIA TIPO PLAFON RETANGULAR 30X120, DE EMBUTIR, LED 72W - FORNECIMENTO E INSTALAÇÃO. AF 11/2017	UD	30
LUMINÁRIA TIPO PLAFON QUADRADA, DE EMBUTIR LED 18W BRANCO QUENTE/FRIO - FORNECIMENTO E INSTALAÇÃO	UD	31
LUMINÁRIA TIPO PLAFON RETANGULAR 30X60, DE EMBUTIR, LED 36W - FORNECIMENTO E INSTALAÇÃO. AF 11/2017	UD	40
DISPOSITIVO DPS CLASSE II, 1 POLO, TENSAO MAXIMA DE 175 V, CORRENTE MAXIMA DE *45*KA (TIPO AC)	UD	12
DISPOSITIVO DR, 2 POLOS, SENSIBILIDADE DE 30 MA, CORRENTE DE 80 A, TIPO AC	UD	1
ELETRODUTO FLEXÍVEL CORRUGADO, PVC, DN 32 MM (1"), PARA CIRCUITOS TERMINAIS, INSTALADO EM FORRO - FORNECIMENTO E INSTALAÇÃO. AF 12/2015	M	50



PREFEITURA MUNICIPAL DE CAMBARÁ

ESTADO DO PARANÁ

Av. Brasil, 1.082 – Cambará-PR – 86390-000 – (43) 3532-8800

	CABO DE COBRE FLEXÍVEL ISOLADO, 6 MM², ANTI-CHAMA 450/750 V, PARA CIRCUITOS TERMINAIS - FORNECIMENTO E INSTALAÇÃO. AF 12/2015	M	85
	DISJUNTOR TERMOMAGNETICO MONOPOLAR PADRAO NEMA (AMERICANO) 35 A 50A 240V, FORNECIMENTO E INSTALACAO	UN	3
	LUMINÁRIA DE EMERGÊNCIA - FORNECIMENTO E INSTALAÇÃO. AF 11/2017	UN	28
	DISPOSITIVO DR, 4 POLOS, SENSIBILIDADE DE 30 MA, CORRENTE DE 100 A, TIPO AC	UN	2
7.	INSTAL. HIDROSANITÁRIAS, GAS-GLP, INCÊNDIO E APRARELHOS		
	EXTINTOR INCENDIO TP PO QUIMICO 6KG - FORNECIMENTO E INSTALACAO	UN	7
	RASGO EM ALVENARIA PARA RAMAIS/ DISTRIBUIÇÃO COM DIAMETROS MENORES OU IGUAIS A 40 MM. AF 05/2015	M	20
	TUBO PVC, SERIE NORMAL, ESGOTO PREDIAL, DN 50 MM, FORNECIDO E INSTALADO EM RAMAL DE DESCARGA OU RAMAL DE ESGOTO SANITÁRIO. AF 12/2014	M	20
	TUBO PVC, SERIE NORMAL, ESGOTO PREDIAL, DN 100 MM, FORNECIDO E INSTALADO EM RAMAL DE DESCARGA OU RAMAL DE ESGOTO SANITÁRIO. AF 12/2014	M	20
	TANQUE DE LOUÇA BRANCA COM COLUNA, 30L OU EQUIVALENTE, INCLUSO SIFÃO FLEXÍVEL EM PVC, VÁLVULA PLÁSTICA E TORNEIRA DE METAL CROMADO PADRÃO POPULAR - FORNECIMENTO E INSTALAÇÃO. AF 12/2013	UN	1
	SIFÃO DO TIPO FLEXÍVEL EM PVC 1" X 1.1/2" - FORNECIMENTO E INSTALAÇÃO. AF 12/2013	UN	1
	VÁLVULA EM PLÁSTICO 1" PARA PIA, TANQUE OU LAVATÓRIO, COM OU SEM LADRÃO - FORNECIMENTO E INSTALAÇÃO. AF 12/2013	UN	1
	SABONETEIRA PLASTICA TIPO DISPENSER PARA SABONETE LIQUIDO COM RESERVATORIO 800 A 1500 ML, INCLUSO FIXAÇÃO. AF 10/2016	UN	7
	KIT DE REGISTRO DE GAVETA BRUTO DE LATÃO ¾", INCLUSIVE CONEXÕES, ROSCÁVEL, INSTALADO EM RAMAL DE ÁGUA FRIA - FORNECIMENTO E INSTALAÇÃO. AF 12/2014	UN	1
	VALVULA DESCARGA 1.1/2" COM REGISTRO, ACABAMENTO EM METAL CROMADO - FORNECIMENTO E INSTALACAO	UN	7
	PERFILADO DE SEÇÃO 38X76 MM PARA SUPORTE DE ELETROCALHA LISA OU PERFURADA EM AÇO GALVANIZADO, LARGURA 500 OU 800 MM E ALTURA 50 MM. AF 07/2017	M	17
	CAIXA D'ÁGUA EM POLIETILENO, 500 LITROS, COM ACESSÓRIOS	UN	1
	LUVA, PVC, SOLDÁVEL, DN 50 MM, INSTALADO EM RESERVAÇÃO DE ÁGUA DE EDIFICAÇÃO QUE POSSUA RESERVATÓRIO DE FIBRA/FIBROCIMENTO FORNECIMENTO E INSTALAÇÃO. AF 06/2016	UN	4
	JOELHO 90 GRAUS, PVC, SOLDÁVEL, DN 50 MM INSTALADO EM RESERVAÇÃO DE ÁGUA DE EDIFICAÇÃO QUE POSSUA RESERVATÓRIO DE FIBRA/FIBROCIMENTO FORNECIMENTO E INSTALAÇÃO. AF 06/2016"	UN	4



PREFEITURA MUNICIPAL DE CAMBARÁ

ESTADO DO PARANÁ

Av. Brasil, 1.082 – Cambará-PR – 86390-000 – (43) 3532-8800

	TÊ, PVC, SOLDÁVEL, DN 25 MM INSTALADO EM RESERVAÇÃO DE ÁGUA DE EDIFICAÇÃO QUE POSSUA RESERVATÓRIO DE FIBRA/FIBROCIMENTO FORNECIMENTO E INSTALAÇÃO. AF 06/2016	UN	2
	TÊ, PVC, SOLDÁVEL, DN 50 MM INSTALADO EM RESERVAÇÃO DE ÁGUA DE EDIFICAÇÃO QUE POSSUA RESERVATÓRIO DE FIBRA/FIBROCIMENTO FORNECIMENTO E INSTALAÇÃO. AF 06/2016	UN	4
	ADAPTADOR COM FLANGE E ANEL DE VEDAÇÃO, PVC, SOLDÁVEL, DN 50 MM X 1 1/2, INSTALADO EM RESERVAÇÃO DE ÁGUA DE EDIFICAÇÃO QUE POSSUA RESERVATÓRIO DE FIBRA/FIBROCIMENTO FORNECIMENTO E INSTALAÇÃO. AF 06/2016	UN	3
	JOELHO 90 GRAUS, PVC, SOLDÁVEL, DN 25MM, INSTALADO EM RAMAL DE DISTRIBUIÇÃO DE ÁGUA - FORNECIMENTO E INSTALAÇÃO. AF 12/2014	UN	8
	LUVA, PVC, SOLDÁVEL, DN 25MM, INSTALADO EM RAMAL DE DISTRIBUIÇÃO DE ÁGUA - FORNECIMENTO E INSTALAÇÃO. AF 12/2014	UN	8
	LUVA DE REDUÇÃO, PVC, SOLDÁVEL, DN 50MM X 25MM, INSTALADO EM PRUMADA DE ÁGUA FORNECIMENTO E INSTALAÇÃO. AF 12/2014	UN	6
	TUBO, PVC, SOLDÁVEL, DN 25 MM, INSTALADO EM RESERVAÇÃO DE ÁGUA DE EDIFICAÇÃO QUE POSSUA RESERVATÓRIO DE FIBRA/FIBROCIMENTO FORNECIMENTO E INSTALAÇÃO. AF 06/2016	UN	30
	TUBO, PVC, SOLDÁVEL, DN 50 MM, INSTALADO EM RESERVAÇÃO DE ÁGUA DE EDIFICAÇÃO QUE POSSUA RESERVATÓRIO DE FIBRA/FIBROCIMENTO FORNECIMENTO E INSTALAÇÃO. AF 06/2016	UN	33
	REGISTRO DE ESFERA, PVC, SOLDÁVEL, DN 50 MM, INSTALADO EM RESERVAÇÃO DE ÁGUA DE EDIFICAÇÃO QUE POSSUA RESERVATÓRIO DE FIBRA/FIBROCIMENTO FORNECIMENTO E INSTALAÇÃO. AF 06/2016	UN	3
	CAIXA D'AGUA EM POLIETILENO, 2000 LITROS, COM ACESSÓRIOS	UN	2
8.	REVESTIMENTOS, IMPERMEABILIZAÇÕES, PINTURAS E ARGAMASSAS		
	REMOCAO DE FORRO DE MADEIRA (LAMBRI) C/ REAPROVEITAMENTO	M2	24,47
	REMOCAO DE AZULEJO E SUBSTRATO DE ADERENCIA EM ARGAMASSA	M2	50
	CHAPISCO APLICADO EM ALVENARIAS E ESTRUTURAS DE CONCRETO INTERNAS, COM COLHER DE PEDREIRO. ARGAMASSA TRAÇO 1:3 COM PREPARO EM BETONEIRA 400L. AF 06/2014	M2	720
	EMBOÇO, PARA RECEBIMENTO DE CERÂMICA, EM ARGAMASSA TRAÇO 1:2:8, PREPARO MECÂNICO COM BETONEIRA 400L, APLICADO MANUALMENTE EM FACES INTERNAS DE PAREDES, PARA AMBIENTE COM ÁREA MAIOR QUE 10M2, ESPESSURA DE 10MM, COM EXECUÇÃO DE TALISCAS. AF 06/2014	M2	21,8
	EMBOÇO OU MASSA ÚNICA EM ARGAMASSA TRAÇO 1:2:8, PREPARO MECÂNICO COM BETONEIRA 400 L, APLICADA MANUALMENTE EM PANOS CEGOS DE FACHADA (SEM PRESENÇA DE VÃOS), ESPESSURA DE 25 MM. AF 06/2014	M2	720

7



PREFEITURA MUNICIPAL DE CAMBARÁ

ESTADO DO PARANÁ

Av. Brasil, 1.082 – Cambará-PR – 86390-000 – (43) 3532-8800

REVESTIMENTO CERÂMICO PARA PAREDES INTERNAS COM PLACAS TIPO ESMALTADA EXTRA DE DIMENSÕES 33X45 CM APLICADAS EM AMBIENTES DE ÁREA MAIOR QUE 5 M² NA ALTURA INTEIRA DAS PAREDES. AF_06/2014	M2	21,8
FORRO EM MADEIRA PINUS, PARA AMBIENTES COMERCIAIS, INCLUSIVE ESTRUTURA DE FIXAÇÃO. AF_05/2017 V - SONIQUE WOOD	M2	69,5
ACABAMENTOS PARA FORRO (RODA-FORRO EM MADEIRA PINUS). AF_05/2017	M	51,53
FORRO EM DRYWALL, PARA AMBIENTES COMERCIAIS, INCLUSIVE ESTRUTURA DE FIXAÇÃO. AF_05/2017 P	M2	542,14
ACABAMENTOS PARA FORRO (MOLDURA EM DRYWALL, COM LARGURA DE 15 CM). AF_05/2017 P	M	390,05
(COMPOSIÇÃO REPRESENTATIVA) DO SERVIÇO DE CONTRAPISO EM ARGAMASSA TRAÇO 1:4 (CIMENTO E AREIA), EM BETONEIRA 400 L, ESPESSURA 3 CM ÁREAS SECAS E 3 CM ÁREAS MOLHADAS, PARA EDIFICAÇÃO HABITACIONAL UNIFAMILIAR (CASA) E EDIFICAÇÃO PÚBLICA PADRÃO. AF_11/2014	M2	378,53
PISO EM TABUA CORRIDA DE MADEIRA ESPESSURA 2,5CM FIXADO EM PECAS DE MADEIRA E ASSENTADO EM ARGAMASSA TRAÇO 1:4 (CIMENTO/AREIA) - PARA PISO DO PALCO E REVESTIMENTO DE PAREDES	M2	145,01
PISO VINÍLICO SEMI-FLEXÍVEL EM PLACAS, PADRÃO LISO, ESPESSURA 3,2 MM, FIXADO COM COLA. AF_06/2018	M2	164,76
RODAPE EM MADEIRA, ALTURA 7CM, FIXADO COM COLA	M	65,95
APLICAÇÃO E LIXAMENTO DE MASSA LÁTEX EM PAREDES, DUAS DEMÃOS. AF_06/2014 - PARA PAREDES INTERNAS	M2	815,16
APLICAÇÃO E LIXAMENTO DE MASSA LÁTEX EM TETO, DUAS DEMÃOS. AF_06/2014 - PARA TETO DA PLATEIA	M2	542,14
APLICAÇÃO MANUAL DE MASSA ACRÍLICA EM SUPERFÍCIES INTERNAS DE SACADA DE EDIFÍCIOS DE MÚLTIPLOS PAVIMENTOS, DUAS DEMÃOS. AF_05/2017 - PARA PAREDES DA PLATEIA	M2	128,79
PINTURA EM VERNIZ SINTÉTICO BRILHANTE EM MADEIRA, TRES DEMAOS - PARA TETO, PISO E PAREDES	M2	214,06
PINTURA ESMALTE BRILHANTE PARA MADEIRA, DUAS DEMAOS, SOBRE FUNDO NIVELADOR BRANCO - PARA PORTAS E JANELAS	M2	64,48
PINTURA COM TINTA PROTETORA ACABAMENTO GRAFITE ESMALTE SOBRE SUPERFICIE METALICA, 2 DEMAOS - PARA CORRIMAO	M2	5,7
PINTURA ESMALTE FOSCO, DUAS DEMAOS, SOBRE SUPERFICIE METALICA, INCLUSO UMA DEMAOS DE FUNDO ANTICORROSIVO. UTILIZACAO DE REVOLVER (AR-COMPRI-MIDO) - PARA ESQUADRIAS	M2	63,1
APLICAÇÃO MANUAL DE PINTURA COM TINTA LÁTEX ACRÍLICA EM PAREDES, DUAS DEMÃOS. AF_06/2014 - PARA TODAS AS PAREDES INTERNAS	M2	943,95
APLICAÇÃO MANUAL DE PINTURA COM TINTA TEXTURIZADA ACRÍLICA EM PANOS COM PRESENÇA DE VÃOS DE EDIFÍCIOS DE MÚLTIPLOS PAVIMENTOS. AF_06/2014	M2	876,4
APLICAÇÃO MANUAL DE PINTURA COM TINTA LÁTEX ACRÍLICA EM TETO, DUAS DEMÃOS. AF_06/2014 - PARA FORRO EM GESSO	M2	542,14



PREFEITURA MUNICIPAL DE CAMBARÁ

ESTADO DO PARANÁ

Av. Brasil, 1.082 – Cambará-PR – 86390-000 – (43) 3532-8800

	SINALIZACAO HORIZONTAL COM TINTA RETRORREFLETIVA A BASE DE RESINA ACRILICA COM MICROESFERAS DE VIDRO - PARA AREA DOS EXTINTORES	M2	2,52
	REVESTIMENTO CERÂMICO PARA PISO COM PLACAS TIPO PORCELANATO DE DIMENSÕES 60X60 CM APLICADA EM AMBIENTES DE ÁREA MAIOR QUE 10 M². AF 06/2014	M2	399,41
	CONTRAPISO EM ARGAMASSA TRAÇO 1:4 (CIMENTO E AREIA), PREPARO MANUAL, APLICADO EM ÁREAS SECAS SOBRE LAJE, ADERIDO, ESPESSURA 2CM. AF 06/2014	M2	164,76
	SOLEIRA EM GRANITO, LARGURA 15 CM, ESPESSURA 2,0 CM. AF 06/2018	M	10,8
	PINTURA ACRILICA EM PISO CIMENTADO DUAS DEMAS	M2	151,75
9.	DIVERSOS (LIMPEZA, ENSAIOS TECNOLÓGICOS, EQUIPAMENTOS)		
	LIMPEZA FINAL DA OBRA	M2	701,28
10.	MOVIMENTO DE TERRA, DRENAGEM E ÁGUAS PLUVIAIS		
	TRANSPORTE DE ENTULHO COM CAMINHAO BASCULANTE 6 M3, RODOVIA PAVIMENTADA, DMT 0,5 A 1,0 KM	M3	45
	CARGA MANUAL DE ENTULHO EM CAMINHAO BASCULANTE 6 M3	M3	45

ANDRESSA GARBELLOTTI DOMINGUES

Engenheira Civil
CREA PR-96115/D
RNP 1705794602

A autenticidade e a validade desta certidão deve ser confirmada no site do Crea-PR <https://www.crea-pr.org.br/ConsultasPublicas>, informando o número do protocolo: 103114/2021.

CAT nº 1846/2021 de 13/04/2021, página 12 de 12





Certidão de Acervo Técnico - CAT
Resolução nº 1.025, de 30 de outubro de 2009

Conselho Regional de Engenharia e Agronomia do Paraná

CREA-PR

CAT COM REGISTRO
DE ATESTADO

1939/2020

Atividade concluída

CERTIFICAMOS, em cumprimento ao disposto na Resolução nº 1.025, de 30 de outubro de 2009, do Confea, que consta dos assentamentos deste Conselho Regional de Engenharia e Agronomia do Paraná - Crea-PR, o Acervo Técnico do profissional LAÉRCIO STANCO DE BRITO referente à (s) Anotação(ões) de Responsabilidade Técnica - ART abaixo discriminada(s):

Profissional: **LAÉRCIO STANCO DE BRITO**

RNP: **2617397378**

Registro: **SP-5070225360/D**

Título profissional: **ENGENHEIRO CIVIL**

Número da ART: **1720195338050** Situação da ART: **BAIXA POR CONCLUSÃO DE OBRA/SERVIÇO**
Tipo de ART: ART de Obra ou Serviço Registrada em: 06/11/2019 Baixada em: 30/03/2020 Forma de registro: Inicial
Participação técnica: Individual

Empresa contratada: **ROCHA & SENE CONSTRUTORA LTDA ME**

Contratante: **MUNICIPIO DE SALTO DO ITARARE** CNPJ: **76.920.834/0001-87**

Rua: **RUA EDUARDO BERTONI JUNIOR** Nº: **471**

Complemento: **Bairro: CENTRO**

Cidade: **SALTO DO ITARARE** UF: **PR** CEP: **84945-000**

Contrato: **72/2019** celebrado em **21/10/2019**

Valor do contrato: **R\$ 144.346,99** Tipo de contratante: **Pessoa Jurídica (Direito Público) brasileira**

Ação Institucional:

Endereço da obra/serviço: **RUA JOÃO CRISPIM** Nº: **855**

Bairro: **CENTRO**

Cidade: **SALTO DO ITARARE**

UF: **PR**

CEP: **84945-000**

Coordenadas Geográficas:

Data de início: **06/11/2019** Conclusão efetiva: **17/03/2020**

Finalidade: **Saúde**

Proprietário: **MUNICIPIO DE SALTO DO ITARARE**

CNPJ: **76.920.834/0001-87**

Atividade Técnica: **1- Execução** Execução de reforma de reforma de edificação de alvenaria, 240 M2

Observações da certidão:

O atestado está registrado apenas para os serviços constantes na ART, de acordo com as atribuições do profissional na modalidade da Engenharia Civil.

CERTIFICAMOS, finalmente, que se encontra vinculado à presente Certidão de Acervo Técnico - CAT o atestado contendo 9 folha(s), expedido pelo contratante da obra/serviço, a quem cabe a responsabilidade pela veracidade e exatidão das informações nele constantes.

Certidão de Acervo Técnico nº 1939/2020

20/12/2023 09:06

A CAT à qual o atestado está vinculado é o documento que comprova o registro do atestado no Crea.

A CAT à qual o atestado está vinculado constituirá prova da capacidade técnico-profissional da pessoa jurídica somente se o responsável técnico indicado estiver ou venha a ser integrado ao seu quadro técnico por meio de declaração entregue no momento da habilitação ou da entrega das propostas.

A CAT é válida em todo território nacional.

A CAT perderá a validade no caso de modificação dos dados técnicos qualitativos ou quantitativos nela contidos em razão de substituição ou anulação de ART.

A autenticidade e a validade desta certidão deve ser confirmada no site do Crea-PR, no endereço <https://www.crea-pr.org.br>, informando o número do protocolo: 94950/2020.

A falsificação deste documento constitui crime previsto no Código Penal Brasileiro, sujeitando o autor à respectiva ação penal.

A autenticidade e a validade desta certidão deve ser confirmada no site do Crea-PR <https://www.crea-pr.org.br/ConsultasPublicas>, informando o número do protocolo: 94950/2020.

CAT nº 1939/2020 de 01/04/2020, página 1 de 10



CREA-PR
Conselho Regional de Engenharia e Agronomia do Paraná





MUNICÍPIO DE SALTO DO ITARARÉ

Paço Municipal "Prefeito José Odair"

CNPJ: 76.920.834/0001-87

ATESTADO DE CONCLUSÃO DE OBRA E CAPACIDADE TÉCNICA

1. OBRA/SERVIÇO

- 1.1. **OBRA:** EXECUÇÃO DE REFORMA DO HOSPITAL MUNICIPAL DE SALTO DO ITARARÉ;
- 1.2. **CONTRATO:** 72/2019;
- 1.3. **ENDEREÇO:** RUA JOÃO CRISPIM, 855, CENTRO, SALTO DO ITARARÉ/PR, 84.945-000;
- 1.4. **PERÍODO DE EXECUÇÃO:** 06/11/2019 À 17/03/2020;
- 1.5. **ART:** 1720195338050.

2. CONTRATANTE

- 2.1. **RAZÃO SOCIAL:** PREFEITURA MUNICIPAL DE SALTO DO ITARARÉ;
- 2.2. **CNPJ:** 76.920.834/0001-87.

3. CONTRATADA

- 3.1. **RAZÃO SOCIAL:** ROCHA & SENE CONSTRUTORA LTDA ME;
- 3.2. **CNPJ:** 13.500.836/0001-05.

4. RESPONSÁVEL TÉCNICO

- 4.1. **NOME:** LAÉRCIO STANCO DE BRITO;
- 4.2. **TÍTULO:** ENGENHEIRO CIVIL;
- 4.3. **CREA:** SP-5070225360/D;
- 4.4. **RNP:** 2617397378.

5. DESCRIÇÃO DOS SERVIÇOS

DESCRIÇÃO:	UN	QUANT.
REFORMA DO HOSPITAL MUNICIPAL (PLANILHA ANEXO)	m ²	240,00





MUNICÍPIO DE SALTO DO ITARARÉ

Paço Municipal "Prefeito José Odair"

CNPJ: 76.920.834/0001-87

A Prefeitura Municipal de Salto do Itararé. Inscrita no CNPJ Nº 76.920.834/0001-87, neste ato representada pelo Engenheiro Civil Murilo Carvalho Domiciano, CPF Nº 059.331.659-21, CREA PR-176781/D, RNP 1718325509, responsável técnico, **DECLARA** que a obra de REFORMA DO HOSPITAL MUNICIPAL DE SALTO DO ITARARÉ **FOI CONCLUÍDA** nesta data e de acordo com as condições contratuais, normas técnicas em vigor e em obediência aos projetos e especificações técnicas previstas.

Salto do Itararé-PR, 17 de março de 2020.

MURILO CARVALHO DOMICIANO

Engenheiro Civil

CREA PR-176781/D

RNP 1718325509

PAULO SERGIO FRAGOSO DA SILVA

Prefeito Municipal

CPF 790.955.269-68





MUNICÍPIO DE SALTO DO ITARARÉ

Paço Municipal "Prefeito José Odair"

CNPJ: 76.920.834/0001-87

PLANILHA DE SERVIÇOS					
REF.: EDITAL DE TOMADA DE PREÇO Nº 04/2019					
OBJETO: REFORMA DO HOSPITAL MUNICIPAL					
LOCAL: SALTO DO ITARARÉ					
ITEM	FONTE	CODIGO	DESCRIÇÃO	UNIDADE	QUANTIDADE
1. REFORMA DE ÁREA DE ESTERILIZAÇÃO					
1.1. SERVIÇOS PRELIMINARES					
1.1.1. IDENTIFICAÇÃO DA OBRA					
1.1.1.1.	SINAPI	74209/1	PLACA DE OBRA EM CHAPA DE AÇO GALVANIZADO	M2	2,88
1.1.2. REMOÇÕES					
1.1.2.1.	SINAPI	97644	REMOÇÃO DE PORTAS, DE FORMA MANUAL, SEM REAPROVEITAMENTO. AF_12/2017	M2	4,00
1.1.2.2.	SINAPI	97645	REMOÇÃO DE JANELAS, DE FORMA MANUAL, SEM REAPROVEITAMENTO. AF_12/2017	M2	4,32
1.1.2.3.	SINAPI	97663	REMOÇÃO DE LOUÇAS, DE FORMA MANUAL, SEM REAPROVEITAMENTO. AF_12/2017	UN	1,00
1.1.2.4.	SINAPI	97640	REMOÇÃO DE FORROS DE DRYWALL, PVC E FIBROMINERAL, DE FORMA MANUAL, SEM REAPROVEITAMENTO. AF_12/2017	M2	29,46
1.1.3. DEMOLICOES					
1.1.3.1.	SINAPI	97624	DEMOLIÇÃO DE ALVENARIA DE TIJOLO MACIÇO, DE FORMA MANUAL, SEM REAPROVEITAMENTO. AF_12/2017	M3	0,86
1.1.3.2.	SINAPI	97631	DEMOLIÇÃO DE ARGAMASSAS, DE FORMA MANUAL, SEM REAPROVEITAMENTO. AF_12/2017	M2	12,00
1.2. PAVIMENTAÇÃO					
1.2.1. PISO CERAMICO					
1.2.1.1.	SINAPI	84084	APICOAMENTO MANUAL DE SUPERFICIE DE CONCRETO	M2	29,46
1.2.1.2.	SINAPI	87624	CONTRAPISO EM ARGAMASSA PRONTA, PREPARO MANUAL, APLICADO EM ÁREAS SECAS SOBRE LAJE, ADERIDO, ESPESURA 2CM. AF_06/2014	M2	29,46
1.2.1.3.	SINAPI	87250	REVESTIMENTO CERAMICO PARA PISO COM PLACAS TIPO ESMALTADA EXTRA DE DIMENSÕES 45X45 CM APLICADA EM AMBIENTES DE ÁREA ENTRE 5 M2 E 10 M2. AF_06/2014	M2	29,46
1.3. ALVENARIA					
1.3.1. ALVENARIA DE VEDAÇÃO					
1.3.1.1.	SINAPI	87515	ALVENARIA DE VEDAÇÃO DE BLOCOS CERAMICOS FURADOS NA HORIZONTAL DE 9X14X19CM (ESPESURA 9CM) DE PAREDES COM ÁREA LÍQUIDA MENOR QUE 6M² COM VÃOS E ARGAMASSA DE ASSENTAMENTO COM PREPARO EM BETONEIRA. AF_06/2014	M2	13,65
1.4. REVESTIMENTO					
1.4.1. REVESTIMENTO - ARGAMASSA					
1.4.1.1.	SINAPI	87878	CHAPISCO APLICADO EM ALVENARIAS E ESTRUTURAS DE CONCRETO INTERNAS, COM COLHER DE PEDREIRO. ARGAMASSA TRAÇO 1:3 COM PREPARO MANUAL. AF_06/2014	M2	39,30
1.4.1.2.	SINAPI	89173	(COMPOSIÇÃO REPRESENTATIVA) DO SERVIÇO DE EMBOÇO MASSA ÚNICA, APLICADO MANUALMENTE, TRAÇO 1:2:8, EM BETONEIRA DE 400L, PAREDES INTERNAS, COM EXECUÇÃO DE TALISCAS, EDIFICAÇÃO HABITACIONAL UNIFAMILIAR (CASAS) E EDIFICAÇÃO PÚBLICA PADRÃO. AF_12/2014	M2	39,30
1.4.2. REVESTIMENTO - TETO					
1.4.2.1.	SINAPI	96114	FORRO EM DRYWALL, PARA AMBIENTES COMERCIAIS, INCLUSIVE ESTRUTURA DE FIXAÇÃO. AF_05/2017_P	M2	29,46
1.5. ESQUADRIAS					
1.5.1. PORTAS					
1.5.1.1.	SINAPI	98689	SOLEIRA EM GRANITO, LARGURA 15 CM, ESPESURA 2,0 CM. AF_06/2018	M	2,40

A autenticidade e a validade desta certidão deve ser confirmada no site do Crea-PR <https://www.crea-pr.org.br/ConsultasPublicas>, informando o número do protocolo: 94950/2020.

CAT nº 1939/2020 de 01/04/2020, página 4 de 10



CREA-PR
Conselho Regional de Engenharia e Arquitetura do Estado do Paraná



MUNICÍPIO DE SALTO DO ITARARÉ

Paço Municipal "Prefeito José Odair"

CNPJ: 76.920.834/0001-87

PLANILHA DE SERVIÇOS					
REF.: EDITAL DE TOMADA DE PREÇO Nº 04/2019					
OBJETO: REFORMA DO HOSPITAL MUNICIPAL					
LOCAL: SALTO DO ITARARÉ					
ITEM	FONTE	CODIGO	DESCRIÇÃO	UNIDADE	QUANTIDADE
1.5.1.2.	SINAPI	91314	KIT DE PORTA DE MADEIRA PARA PINTURA, SEMI-OCA (LEVE OU MÉDIA), PADRÃO POPULAR, 80X210CM, ESPESSURA DE 3,5CM, ITENS INCLUSOS: DOBRADIÇAS, MONTAGEM E INSTALAÇÃO DO BATENTE, FECHADURA COM EXECUÇÃO DO FURO - FORNECIMENTO E INSTALAÇÃO. AF_08/2015	UN	5,00
1.5.2.			JANELAS		
1.5.2.1.	SINAPI	98689	SOLEIRA EM GRANITO, LARGURA 15 CM, ESPESSURA 2,0 CM. AF_06/2018	M	3,60
1.5.2.2.	SINAPI	94582	JANELA DE ALUMÍNIO DE CORRER, 2 FOLHAS, FIXAÇÃO COM ARGAMASSA, COM VIDROS, PADRONIZADA. AF_07/2016	M2	4,32
1.5.2.3.	SINAPI	72118	VIDRO TEMPERADO INCOLOR, ESPESSURA 6MM, FORNECIMENTO E INSTALAÇÃO, INCLUSIVE MASSA PARA VEDACAO	M2	2,40
1.6.			INSTALAÇÕES ELÉTRICAS		
1.6.1.			TOMADAS E INTERRUPTORES		
1.6.1.1.	SINAPI	93145	PONTO DE ILUMINAÇÃO E TOMADA, RESIDENCIAL, INCLUINDO INTERRUPTOR SIMPLES E TOMADA 10A/250V, CAIXA ELÉTRICA, ELETRODUTO, CABO, RASGO, QUEBRA E CHUMBAMENTO (EXCLUINDO LUMINÁRIA E LÂMPADA). AF_01/2016	UN	9,00
1.6.1.			LUMINÁRIAS		
1.6.1.1.	SINAPI	97587	LUMINÁRIA TIPO CALHA, DE EMBUTIR, COM 2 LÂMPADAS DE 14 W COM REFLETOR - FORNECIMENTO E INSTALAÇÃO. AF_11/2017	UN	6,00
1.7.			INSTALAÇÕES HIDRÁULICAS		
1.7.1.			TUBULAÇÃO E CONEXÕES		
1.7.1.1.	SINAPI	89957	PONTO DE CONSUMO TERMINAL DE ÁGUA FRIA (SUBRAMAL) COM TUBULAÇÃO DE PVC, DN 25 MM, INSTALADO EM RAMAL DE ÁGUA, INCLUSOS RASGO E CHUMBAMENTO EM ALVENARIA. AF_12/2014	UN	3,00
1.8.			PINTURA		
1.8.1.			PINTURA INTERNA		
1.8.1.1.	SINAPI	79462	EMASSAMENTO COM MASSA EPOXI, 2 DEMAOS	M2	39,30
1.8.1.2.	SINAPI	79460	PINTURA EPOXI, DUAS DEMAOS	M2	136,08
1.8.1.3.	SINAPI	88488	APLICAÇÃO MANUAL DE PINTURA COM TINTA LATEX ACRILICA EM TETO, DUAS DEMAOS. AF_06/2014	M2	29,46
2.			REFORMA DAS ÁREAS DO HOSPITAL		
2.1.			SERVIÇOS PRELIMINARES		
2.1.1.			REMOÇÕES		
2.1.1.1.	SINAPI	97644	REMOÇÃO DE PORTAS, DE FORMA MANUAL, SEM REAPROVEITAMENTO. AF_12/2017	M2	15,54
2.1.1.2.	SINAPI	97645	REMOÇÃO DE JANELAS, DE FORMA MANUAL, SEM REAPROVEITAMENTO. AF_12/2017	M2	19,92
2.1.1.3.	SINAPI	97640	REMOÇÃO DE FORROS DE DRYWALL, PVC E FIBROMINERAL, DE FORMA MANUAL, SEM REAPROVEITAMENTO. AF_12/2017	M2	15,97
2.1.2.			DEMOLIÇÕES		
2.1.2.1.	SINAPI	97624	DEMOLIÇÃO DE ALVENARIA DE TIPO MACIÇO, DE FORMA MANUAL, SEM REAPROVEITAMENTO. AF_12/2017	M3	4,20
2.2.			PAVIMENTAÇÃO		
2.2.1.			PISO CERÂMICO		
2.2.1.1.	SINAPI	84084	APICOAMENTO MANUAL DE SUPERFÍCIE DE CONCRETO	M2	223,61
2.2.1.2.	SINAPI	87624	CONTRAPISO EM ARGAMASSA PRONTA, PREPARO MANUAL, APLICADO EM ÁREAS SECAS SOBRE LAJE, ADERIDO, ESPESSURA 2CM. AF_06/2014	M2	223,61

A autenticidade e a validade desta certidão deve ser confirmada no site do Crea-PR <https://www.crea-pr.org.br/ConsultasPublicas>, informando o número do protocolo: 94950/2020.

CAT nº 1939/2020 de 01/04/2020, página 5 de 10



CREA-PR
Conselho Regional de Engenharia e Arquitetura
Art. 17, inciso II, Lei nº 5.192/66



MUNICÍPIO DE SALTO DO ITARARÉ

Paço Municipal "Prefeito José Odair"

CNPJ: 76.920.834/0001-87

PLANILHA DE SERVIÇOS

REF.: EDITAL DE TOMADA DE PREÇO Nº 04/2019

OBJETO: REFORMA DO HOSPITAL MUNICIPAL

LOCAL: SALTO DO ITARARÉ

ITEM	FONTE	CODIGO	DESCRIÇÃO	UNIDADE	QUANTIDADE
2.2.1.3.	SINAPI	87260	REVESTIMENTO CERAMICO PARA PISO COM PLACAS TIPO PORCELANATO DE DIMENSÕES 45X45 CM APLICADA EM AMBIENTES DE ÁREA MAIOR QUE 10 M². AF_06/2014	M2	223,61
2.2.1.4.	SINAPI	88649	RODAPE CERAMICO DE 7CM DE ALTURA COM PLACAS TIPO ESMALTADA EXTRA DE DIMENSÕES 45X45CM. AF_06/2014	M	217,40
2.3.			IMPERMEABILIZAÇÃO		
2.3.1.			IMPERMEABILIZAÇÃO DE LAJES		
2.3.1.1.	SINAPI	98567	PROTEÇÃO MECANICA DE SUPERFICIE HORIZONTAL COM ARGAMASSA DE CIMENTO E AREIA, TRAÇO 1:3, E=4CM. AF_06/2018	M2	21,85
2.3.1.2.	SINAPI	740662	IMPERMEABILIZACAO DE SUPERFICIE, COM IMPERMEABILIZANTE FLEXIVEL A BASE ACRILICA.	M2	21,85
2.4.			ALVENARIA		
2.4.1.			ALVENARIA DE VEDAÇÃO		
2.4.1.1.	SINAPI		ALVENARIA DE VEDAÇÃO DE BLOCOS CERAMICOS FURADOS NA HORIZONTAL DE 9X14X19CM (ESPESSURA 9CM) DE PAREDES COM ÁREA LÍQUIDA MENOR QUE 6M² COM VÃOS E ARGAMASSA DE ASSENTAMENTO COM PREPARO EM BETONEIRA. AF_06/2014	M2	9,17
2.5.			REVESTIMENTO		
2.5.1.			REVESTIMENTO - ARGAMASSA		
2.5.1.1.	SINAPI	87878	CHAPISCO APLICADO EM ALVENARIAS E ESTRUTURAS DE CONCRETO INTERNAS, COM COLHER DE PEDREIRO. ARGAMASSA TRAÇO 1:3 COM PREPARO MANUAL. AF_06/2014	M2	18,67
2.5.1.2.	SINAPI	89173	(COMPOSIÇÃO REPRESENTATIVA) DO SERVIÇO DE EMBOÇO MASSA ÚNICA, APLICADO MANUALMENTE, TRAÇO 1:2:8, EM BETONEIRA DE 400L, PAREDES INTERNAS, COM EXECUÇÃO DE TALISCAS, EDIFICAÇÃO HABITACIONAL UNIFAMILIAR (CASAS) E EDIFICAÇÃO PÚBLICA PADRÃO. AF_12/2014	M2	18,67
2.5.2.			REVESTIMENTO - TETO		
2.5.2.1.	SINAPI	96486	FORRO DE PVC, LISO, PARA AMBIENTES COMERCIAIS, INCLUSIVE ESTRUTURA DE FIXAÇÃO. AF_05/2017_P	M2	15,97
2.5.2.2.	SINAPI	96121	ACABAMENTOS PARA FORRO (RODA-FORRO EM PERFIL METALICO E PLÁSTICO). AF_05/2017	M	26,90
2.5.3.			REVESTIMENTO - BEIRAL		
2.5.3.1.	SINAPI	96486	FORRO DE PVC, LISO, PARA AMBIENTES COMERCIAIS, INCLUSIVE ESTRUTURA DE FIXAÇÃO. AF_05/2017_P	M2	31,20
2.5.4.			REVESTIMENTO - EXTERNO		
2.5.4.1.	SINAPI	87243	REVESTIMENTO CERAMICO PARA PAREDES EXTERNAS EM PASTILHAS DE PORCELANA 5 X 5 CM (PLACAS DE 30 X 30 CM), ALINHADAS A PRUMO, APLICADO EM PANOS SEM VÃOS. AF_06/2014	M2	34,50
2.6.			ESQUADRIAS		
2.6.1.			PORTAS		
2.6.1.1.	SINAPI	91313	KIT DE PORTA DE MADEIRA PARA PINTURA, SEMI-OCA (LEVE OU MÉDIA), PADRÃO POPULAR, 70X210CM, ESPESSURA DE 3,5CM, ITENS INCLUSOS: DOBRADIÇAS, MONTAGEM E INSTALAÇÃO DO BATENTE, FECHADURA COM EXECUÇÃO DO FURO - FORNECIMENTO E INSTALAÇÃO. AF_08/2015	UN	2,00
2.6.1.2.	SINAPI	91314	KIT DE PORTA DE MADEIRA PARA PINTURA, SEMI-OCA (LEVE OU MÉDIA), PADRÃO POPULAR, 80X210CM, ESPESSURA DE 3,5CM, ITENS INCLUSOS: DOBRADIÇAS, MONTAGEM E INSTALAÇÃO DO BATENTE, FECHADURA COM EXECUÇÃO DO FURO - FORNECIMENTO E INSTALAÇÃO. AF_08/2015	UN	2,00



MUNICÍPIO DE SALTO DO ITARARÉ

Paço Municipal "Prefeito José Odair"

CNPJ: 76.920.834/0001-87

PLANILHA DE SERVIÇOS					
REF.: EDITAL DE TOMADA DE PREÇO Nº 04/2019 OBJETO: REFORMA DO HOSPITAL MUNICIPAL LOCAL: SALTO DO ITARARÉ					
ITEM	FONTE	CODIGO	DESCRIÇÃO	UNIDADE	QUANTIDADE
2.6.1.3.	SINAPI	91315	KIT DE PORTA DE MADEIRA PARA PINTURA, SEMI-OCA (LEVE OU MÉDIA), PADRÃO POPULAR, 90X210CM, ESPESSURA DE 3,5CM, ITENS INCLUSOS: DOBRADIÇAS, MONTAGEM E INSTALAÇÃO DO BATENTE, FECHADURA COM EXECUÇÃO DO FURO - FORNECIMENTO E INSTALAÇÃO. AF_08/2015	UN	2,00
2.6.1.4.	COMP.	COMP. 01	PORTA MADEIRA 1A CORRER 80 X 210 CM	M2	1,68
2.5.1.5.	COMP.	COMP. 02	PORTA MADEIRA CORRER 150 X 210 CM	M2	3,15
2.6.2.			JANELAS		
2.6.2.1.	SINAPI	98689	SOLEIRA EM GRANITO, LARGURA 15 CM, ESPESSURA 2,0 CM. AF_06/2018	M	14,60
2.6.2.2.	SINAPI	94582	JANELA DE ALUMÍNIO DE CORRER, 2 FOLHAS, FIXAÇÃO COM ARGAMASSA, COM VIDROS, PADRONIZADA. AF_07/2016	M2	17,52
2.6.2.3.	SINAPI	94581	JANELA DE ALUMÍNIO MAXIM-AR, FIXAÇÃO COM ARGAMASSA, COM VIDROS, PADRONIZADA. AF_07/2016	M2	0,36
2.7.			INSTALAÇÕES ELÉTRICAS		
2.7.1.			TOMADAS E INTERRUPTORES		
2.7.1.1.	SINAPI	93145	PONTO DE ILUMINAÇÃO E TOMADA, RESIDENCIAL, INCLUINDO INTERRUPTOR SIMPLES E TOMADA 10A/250V, CAIXA ELÉTRICA, ELETRODUTO, CABO, RASGO, QUEBRA E CHUMBAMENTO (EXCLUINDO LUMINÁRIA E LÂMPADA). AF_01/2016	UN	14,00
2.7.2.			LUMINÁRIAS		
2.7.2.1.	SINAPI	97587	LUMINÁRIA TIPO CALHA, DE EMBUTIR, COM 2 LÂMPADAS DE 14 W COM REFLETOR - FORNECIMENTO E INSTALAÇÃO. AF_11/2017	UN	3,00
2.7.2.2.	SINAPI	97599	LUMINÁRIA DE EMERGÊNCIA - FORNECIMENTO E INSTALAÇÃO. AF_11/2017	UN	3,00
2.8.			INSTALAÇÕES HIDRAULICAS		
2.8.1.			TUBULAÇÃO E CONEXÕES		
2.8.1.1.	SINAPI	89957	PONTO DE CONSUMO TERMINAL DE ÁGUA FRIA (SUBRAMAL) COM TUBULAÇÃO DE PVC, DN 25 MM, INSTALADO EM RAMAL DE ÁGUA, INCLUSOS RASGO E CHUMBAMENTO EM ALVENARIA. AF_12/2014	UN	2,00
2.9.			PINTURA		
2.9.1.			PINTURA INTERNA		
2.9.1.1.	SINAPI	79462	EMASSAMENTO COM MASSA EPOXI, 2 DEMAOS	M2	9,50
2.9.1.2.	SINAPI	79460	PINTURA EPOXI, DUAS DEMAOS	M2	296,10
2.9.1.3.	SINAPI	88489	APLICAÇÃO MANUAL DE PINTURA COM TINTA LATEX ACRILICA EM PAREDES, DUAS DEMAOS. AF_06/2014	M2	391,10
2.9.2.			PINTURA EXTERNA		
2.9.2.1.	SINAPI	88489	APLICAÇÃO MANUAL DE PINTURA COM TINTA LATEX ACRILICA EM PAREDES, DUAS DEMAOS. AF_06/2014	M2	407,20
2.9.2.2.	SINAPI	88488	APLICAÇÃO MANUAL DE PINTURA COM TINTA LATEX ACRILICA EM TETO, DUAS DEMAOS. AF_06/2014	M2	49,85
2.10.			SERVIÇOS COMPLEMENTARES		
2.10.1.			SERVIÇOS COMPLEMENTARES		
2.10.1.1.	COMP.	COMP. 02	INSTALAÇÃO DE PROTETOR DE PAREDE BATE-MACA PVC	M	114,90
2.10.1.2.	COMP.	COMP. 03	BARRA DE APOIO RETA, EM AÇO INOX POLIDO, DIÂMETRO MÍNIMO 3 CM - FORNECIMENTO E INSTALAÇÃO	M	2,00
2.10.1.3.	SINAPI	99803	LIMPEZA DE PISO CERÂMICO OU PORCELANATO COM PANO UMIDO. AF_04/2019	M2	253,07
3.			SERVIÇOS COMPLEMENTARES - HOSPITAL MUNICIPAL DO SALTO DO ITARARÉ		
3.1.			PAVIMENTAÇÃO		



MUNICÍPIO DE SALTO DO ITARARÉ

Paço Municipal "Prefeito José Odair"

CNPJ: 76.920.834/0001-87

PLANILHA DE SERVIÇOS

REF.: EDITAL DE TOMADA DE PREÇO Nº 04/2019

OBJETO: REFORMA DO HOSPITAL MUNICIPAL

LOCAL: SALTO DO ITARARÉ

ITEM	FONTE	CODIGO	DESCRIÇÃO	UNIDADE	QUANTIDADE
3.1.1.			PISO CERAMICO		
3.1.1.1.	SINAPI	84084	APICOAMENTO MANUAL DE SUPERFICIE DE CONCRETO	M2	56,00
3.1.1.2.	SINAPI	87260	REVESTIMENTO CERAMICO PARA PISO COM PLACAS TIPO PORCELANATO DE DIMENSÕES 45X45 CM APLICADA EM AMBIENTES DE ÁREA MAIOR QUE 10 M². AF_06/2014	M2	56,00
3.1.1.3.	SINAPI	88649	RODAPE CERAMICO DE 7CM DE ALTURA COM PLACAS TIPO ESMALTADA EXTRA DE DIMENSÕES 45X45CM. AF_06/2014	M	33,50
3.2.			ESQUADRIAS		
3.2.1.			PORTAS		
3.2.1.1.	SINAPI	98689	SOLEIRA EM GRANITO, LARGURA 15 CM, ESPESSURA 2,0 CM. AF_06/2018	M	18,80
3.2.2.			JANELAS		
3.2.2.1.	SINAPI	98689	SOLEIRA EM GRANITO, LARGURA 15 CM, ESPESSURA 2,0 CM. AF_06/2018	M	3,20
3.2.2.2.	SINAPI	94581	JANELA DE ALUMINIO MAXIM-AR, FIXAÇÃO COM ARGAMASSA, COM VIDROS, PADRONIZADA. AF_07/2016	M2	2,52
3.3.			REVESTIMENTO		
3.3.1.			REVESTIMENTO - BEIRAL		
3.3.1.1.	SINAPI	84093	TABEIRA DE MADEIRA LEI, 1ª QUALIDADE, 2,5X30,0CM PARA BEIRAL DE TELHADO	M	52,00
3.4.			PINTURA		
3.4.1.			PINTURA EXTERNA		
3.4.1.1.	SINAPI	79462	EMASSAMENTO COM MASSA EPOXI, 2 DEMAOS	M2	44,60
3.4.1.2.	SINAPI	79460	PINTURA EPOXI, DUAS DEMAOS	M2	44,60
4.			REFORMA - BLOCO 02 - HOSPITAL MUNICIPAL DO SALTO DO ITARARÉ		
4.1.			REVESTIMENTOS INTERNOS		
4.1.1.			REVESTIMENTO CERAMICO		
4.1.1.1.	SINAPI	87272	REVESTIMENTO CERAMICO PARA PAREDES INTERNAS COM PLACAS TIPO ESMALTADA EXTRA DE DIMENSÕES 33X45 CM APLICADAS EM AMBIENTES DE ÁREA MENOR QUE 5 M² NA ALTURA INTEIRA DAS PAREDES. AF_06/2014	M2	16,20
4.1.2.			FORRO		
4.1.2.1.	SINAPI	96116	FORRO EM RÉGUAS DE PVC, FRISADO, PARA AMBIENTES COMERCIAIS, INCLUSIVE ESTRUTURA DE FIXAÇÃO. AF_05/2017_P	M2	15,54
4.1.2.2.	SINAPI	96121	ACABAMENTOS PARA FORRO (RODA-FORRO EM PERFIL METALICO E PLASTICO). AF_05/2017	M	23,2
4.2.			FISOS		
4.2.1.			PISO CERAMICO		
4.2.1.1.	SINAPI	89171	(COMPOSIÇÃO REPRESENTATIVA) DO SERVIÇO DE REVESTIMENTO CERÂMICO PARA PISO COM PLACAS TIPO GRÉS DE DIMENSÕES 35X35 CM, PARA EDIFICAÇÃO HABITACIONAL UNIFAMILIAR (CASA) E EDIFICAÇÃO PÚBLICA PADRÃO. AF_11/2014	M2	117,54
4.2.2.			ACABAMENTOS		
4.2.2.1.	SINAPI	96467	RODAPE CERAMICO DE 7CM DE ALTURA COM PLACAS TIPO ESMALTADA COMERCIAL DE DIMENSÕES 35X35CM (PADRAO POPULAR). AF_06/2017	M	13,4
4.2.2.2.	SINAPI	98689	SOLEIRA EM GRANITO, LARGURA 15 CM, ESPESSURA 2,0 CM. AF_06/2018	M	2,4
4.3.			ESQUADRIAS		
4.3.1.			PORTAS		



MUNICÍPIO DE SALTO DO ITARARÉ

Paço Municipal "Prefeito José Odair"

CNPJ: 76.920.834/0001-87

PLANILHA DE SERVIÇOS					
REF.: EDITAL DE TOMADA DE PREÇO Nº 04/2019					
OBJETO: REFORMA DO HOSPITAL MUNICIPAL					
LOCAL: SALTO DO ITARARÉ					
ITEM	FORTE	CODIGO	DESCRIÇÃO	UNIDADE	QUANTIDADE
4.3.1.1.	SINAPI	90843	KIT DE PORTA DE MADEIRA PARA PINTURA, SEMI-OCA (LEVE OU MÉDIA), PADRÃO MÉDIO, 80X210CM, ESPESSURA DE 3,5CM, ITENS INCLUSOS: DOBRADIÇAS, MONTAGEM E INSTALAÇÃO DO BATENTE, FECHADURA COM EXECUÇÃO DO FURO - FORNECIMENTO E INSTALAÇÃO. AF_08/2015	UN	2
4.4.			INSTALAÇÕES ELÉTRICAS		
4.4.1.			ELETRODUTOS		
4.4.1.1.	SINAPI	91854	ELETRODUTO FLEXÍVEL CORRUGADO, PVC, DN 25 MM (3/4"), PARA CIRCUITOS TERMINAIS, INSTALADO EM PAREDE - FORNECIMENTO E INSTALAÇÃO. AF_12/2015	M	10
4.4.2.			FIOS E CABOS		
4.4.2.1.	SINAPI	91924	CABO DE COBRE FLEXÍVEL ISOLADO, 1,5 MM², ANTI-CHAMA 450/750 V, PARA CIRCUITOS TERMINAIS - FORNECIMENTO E INSTALAÇÃO. AF_12/2015	M	25
4.4.2.2.	SINAPI	91926	CABO DE COBRE FLEXÍVEL ISOLADO, 2,5 MM², ANTI-CHAMA 450/750 V, PARA CIRCUITOS TERMINAIS - FORNECIMENTO E INSTALAÇÃO. AF_12/2015	M	30
4.4.3.			CAIXAS E QUADROS		
4.4.3.1.	SINAPI	91940	CAIXA RETANGULAR 4" X 2" MÉDIA (1,30 M DO PISO), PVC, INSTALADA EM PAREDE - FORNECIMENTO E INSTALAÇÃO. AF_12/2015	UN	6
4.5.			INTERRUPTORES, TOMADAS E LUMINÁRIAS		
4.5.1.			INTERRUPTORES		
4.5.1.1.	SINAPI	91953	INTERRUPTOR SIMPLES (1 MÓDULO), 10A/250V, INCLUINDO SUPORTE E PLACA - FORNECIMENTO E INSTALAÇÃO. AF_12/2015	UN	2
4.5.2.			TOMADAS		
4.5.2.1.	SINAPI	91996	TOMADA MÉDIA DE EMBUTIR (1 MÓDULO), 2P-T 10 A, INCLUINDO SUPORTE E PLACA - FORNECIMENTO E INSTALAÇÃO. AF_12/2015	UN	4
4.5.3.			LUMINÁRIAS		
4.5.3.1.	SINAPI	97586	LUMINÁRIA TIPO CALHA, DE SOBREPOR, COM 2 LÂMPADAS TUBULARES DE 36 W - FORNECIMENTO E INSTALAÇÃO. AF_11/2017	UN	2
4.6.			LOUÇAS, METAIS E ACESSÓRIOS		
4.6.1.			LOUÇAS		
4.6.1.1.	SINAPI	95469	VASO SANITÁRIO SIFONADO CONVENCIONAL COM LOUÇA BRANCA - FORNECIMENTO E INSTALAÇÃO. AF_10/2016	UN	1
4.6.2.			BANCADAS		
4.6.2.1.	SINAPI	86943	LAVATÓRIO LOUÇA BRANCA SUSPENSO, 29,5 X 39CM OU EQUIVALENTE, PADRÃO POPULAR, INCLUSO SIFÃO FLEXÍVEL EM PVC, VÁLVULA E ENGATE FLEXÍVEL 30CM EM PLÁSTICO E TORNEIRA CROMADA DE MESA, PADRÃO POPULAR - FORNECIMENTO E INSTALAÇÃO. AF_12/2013	UN	1
4.6.3.			ACESSÓRIOS		
4.6.3.1.	SINAPI	95544	PAPELEIRA DE PAREDE EM METAL CROMADO SEM TAMPA, INCLUSO FIXAÇÃO. AF_10/2016	UN	1
4.6.3.2.	SINAPI	95547	SABONETEIRA PLÁSTICA TIPO DISPENSER PARA SABONETE LÍQUIDO COM RESERVATÓRIO 800 A 1500 ML, INCLUSO FIXAÇÃO. AF_10/2016	UN	1
4.6.3.3.	SINAPI	85005	ESPELHO CRISTAL, ESPESSURA 4MM, COM PARAFUSOS DE FIXAÇÃO, SEM MOLDURA	M2	0,5
4.6.4.			METAIS		
4.6.4.1.	SINAPI	99635	VÁLVULA DE DESCARGA METÁLICA, BASE 1 1/2", ACABAMENTO METÁLICO CROMADO - FORNECIMENTO E INSTALAÇÃO. AF_01/2019	UN	1





MUNICÍPIO DE SALTO DO ITARARÉ

Paço Municipal "Prefeito José Odair"

CNPJ: 76.920.834/0001-87

PLANILHA DE SERVIÇOS

REF.: EDITAL DE TOMADA DE PREÇO Nº 04/2019

OBJETO: REFORMA DO HOSPITAL MUNICIPAL

LOCAL: SALTO DO ITARARÉ

ITEM	FONTE	CODIGO	DESCRIÇÃO	UNIDADE	QUANTIDADE
4.6.4.2.	SINAPI	89987	REGISTRO DE GAVETA BRUTO, LATÃO, ROSCAVEL, 3/4", COM ACABAMENTO E CANOPLA CROMADOS. FORNECIDO E INSTALADO EM RAMAL DE ÁGUA. AF_12/2014	UN	1
4.7.			PINTURA		
4.7.1.			EMASSAMENTO		
4.7.1.1.	SINAPI	88495	APLICAÇÃO E LIXAMENTO DE MASSA LATEX EM PAREDES, UMA DEMÃO. AF_06/2014	M2	120
4.7.2.			PINTURA		
4.7.2.1.	SINAPI	88489	APLICAÇÃO MANUAL DE PINTURA COM TINTA LATEX PVA EM PAREDES, DUAS DEMÃOS. AF_06/2014	M2	378,2
4.7.2.2.	SINAPI	84659	PINTURA ESMALTE FOSCO, DUAS DEMÃOS	M2	347,66
4.8.			SERVIÇOS COMPLEMENTARES		
4.8.1.			LIMPEZA FINAL DA OBRA		
4.8.1.1.	SINAPI	9537	LIMPEZA FINAL DA OBRA	M2	150

A autenticidade e a validade desta certidão deve ser confirmada no site do Crea-PR <https://www.crea-pr.org.br/ConsultasPublicas>, informando o número do protocolo: 94950/2020.

CAT nº 1939/2020 de 01/04/2020, página 10 de 10



CREA-PR
Conselho Regional de Engenharia e Arquitetura do Paraná



Certidão de Acervo Técnico - CAT
Resolução nº 1.025, de 30 de outubro de 2009

Conselho Regional de Engenharia e Agronomia do Paraná

CREA-PR

CAT COM REGISTRO
DE ATESTADO

7216/2020

Atividade concluída

CERTIFICAMOS, em cumprimento ao disposto na Resolução nº 1.025, de 30 de outubro de 2009, do Confea, que consta dos assentamentos deste Conselho Regional de Engenharia e Agronomia do Paraná - Crea-PR, o Acervo Técnico do profissional LAÉRCIO STANCO DE BRITO referente à (s) Anotação(ões) de Responsabilidade Técnica - ART abaixo discriminada(s):

Profissional: **LAÉRCIO STANCO DE BRITO**

RNP: **2617397378**

Registro: **SP-5070225360/D**

Título profissional: **ENGENHEIRO CIVIL**

Número da ART: **20192444461** Situação da ART: **BAIXA POR CONCLUSÃO DE OBRA/SERVIÇO**
Tipo de ART: ART de Obra ou Serviço Registrada em: 28/05/2019 Baixada em: 13/07/2020 Forma de registro: Inicial
Participação técnica: Individual

Empresa contratada: **ROCHA & SENE CONSTRUTORA LTDA ME**

Contratante: **MUNICIPIO DE JUNDIAÍ DO SUL** CNPJ: **76.408.061/0001-54**

Rua: **PRAÇA PIO X** Nº: **260**

Complemento: **Bairro: CENTRO**

Cidade: **JUNDIAI DO SUL** UF: **PR** CEP: **86470-000**

Contrato: **22/2019** celebrado em **22/05/2019**

Valor do contrato: **R\$ 5.000,00** Tipo de contratante: **Não informado**

Dimensão: **286,97** Unidade de Medida: **M2**

Ação Institucional:

Endereço da obra/serviço: **PRAÇA PIO X** Nº: **260**

Complemento: **QD: 22 LT: 40** Bairro: **CENTRO**

Cidade: **JUNDIAI DO SUL**

UF: **PR**

CEP: **86470-000**

Coordenadas Geográficas:

Data de início: **22/05/2019** Conclusão efetiva: **10/07/2020**

Finalidade: **Outro**

Proprietário:

CPF:

Atividade Técnica: Tipo de Contrato: **PRESTAÇÃO DE SERVIÇOS**, Atividade Técnica: **EXECUÇÃO DE OBRA OU SERVIÇO TÉCNICO**, Área de Competência: **EDIFICAÇÕES - CONSTRUÇÃO CIVIL**, Tipo de Obra/Serviço: **EDIFICAÇÕES PÚBLICAS QUALQUER ÁREA**, Serviço Contratado: **EXECUÇÃO**

CERTIFICAMOS, finalmente, que se encontra vinculado à presente Certidão de Acervo Técnico - CAT o atestado contendo 8 folha(s), expedido pelo contratante da obra/serviço, a quem cabe a responsabilidade pela veracidade e exatidão das informações nele constantes.

Certidão de Acervo Técnico nº 7216/2020

20/12/2023 09:04

A CAT à qual o atestado está vinculado é o documento que comprova o registro do atestado no Crea.

A CAT à qual o atestado está vinculado constituirá prova da capacidade técnico-profissional da pessoa jurídica somente se o responsável técnico indicado estiver ou venha a ser integrado ao seu quadro técnico por meio de declaração entregue no momento da habilitação ou da entrega das propostas.

A CAT é válida em todo território nacional.

A CAT perderá a validade no caso de modificação dos dados técnicos qualitativos ou quantitativos nela contidos em razão de substituição ou anulação de ART.

A autenticidade e a validade desta certidão deve ser confirmada no site do Crea-PR, no endereço <https://www.crea-pr.org.br>, informando o número do protocolo: 275209/2020.

A falsificação deste documento constitui crime previsto no Código Penal Brasileiro, sujeitando o autor à respectiva ação penal.

A autenticidade e a validade desta certidão deve ser confirmada no site do Crea-PR <https://www.crea-pr.org.br/ConsultasPublicas>, informando o número do protocolo: 275209/2020.

CAT nº 7216/2020 de 01/10/2020, página 1 de 9



CREA-PR
Conselho Regional de Engenharia e Agronomia do Paraná





Prefeitura Municipal de Jundiá do Sul

CNPJ: 76.408.061/0001-54

ATESTADO DE CONCLUSÃO DE OBRA E CAPACIDADE TÉCNICA

1. OBRA/SERVIÇO

1.1. **OBRA:** EXECUÇÃO DE REFORMA E AMPLIAÇÃO DA PREFEITURA MUNICIPAL DE JUNDIAÍ DO SUL;

1.2. **CONTRATO:** 22/2019;

1.3. **ENDEREÇO:** PRAÇA PIO X, 260, CENTRO, JUNDIAÍ DO SUL/PR, 86470-000;

1.4. **PERÍODO DE EXECUÇÃO:** 22/05/2019 À 10/07/2020;

1.5. **ART:** 20192444461.

2. CONTRATANTE

2.1. **RAZÃO SOCIAL:** PREFEITURA MUNICIPAL DE JUNDIAÍ DO SUL;

2.2. **CNPJ:** 76.408.061/0001-54

3. CONTRATADA

3.1. **RAZÃO SOCIAL:** ROCHA & SENE CONSTRUTORA LTDA ME;

3.2. **CNPJ:** 13.500.836/0001-05.

4. RESPONSÁVEL TÉCNICO

4.1. **NOME:** LAÉRCIO STANCO DE BRITO;

4.2. **TÍTULO:** ENGENHEIRO CIVIL;

4.3. **CREA:** SP-5070225360/D;

4.4. **RNP:** 2617397378.

5. DESCRIÇÃO DOS SERVIÇOS

DESCRIÇÃO:

REFORMA DE EDIFICAÇÃO (PLANILHA ANEXO)

AMPLIAÇÃO DE EDIFICAÇÃO (PLANILHA ANEXO)

UN QUANT.

m² 172,69

m² 114,28



Prefeitura Municipal de Jundiá do Sul

CNPJ: 76.408.061/0001-54

A Prefeitura Municipal de Jundiá do Sul, inscrita no CNPJ Nº 76.408.061/0001-54, neste ato representada pelo Engenheiro Civil EDUARDO BRAMBILLA BAGGIO, CPF Nº 058.858.819-95, CREA SP-5063348751/D, RNP 2609245130, responsável técnico, **DECLARA** que a obra de REFORMA E AMPLIAÇÃO DA PREFEITURA MUNICIPAL DE JUNDIAÍ DO SUL **FOI CONCLUÍDA** nesta data e de acordo com as condições contratuais, normas técnicas em vigor e em obediência aos projetos e especificações técnicas previstas.

Jundiá do Sul/PR, 10 de julho de 2020.


EDUARDO BRAMBILLA BAGGIO
Engenheiro Civil
CREA SP-5063348751/D
RNP 2609245130


ECLAIR RAUEN
Prefeito Municipal
CPF 549.592.259-04



Prefeitura Municipal de Jundiá do Sul

CNPJ: 76.408.061/0001-54

ITEM	FONTE	CÓDIGO	DESCRIÇÃO DO SERVIÇO	UNIDADE	QUANTIDADE
1. SERVIÇOS PRELIMINARES					
1.1. REMOÇÃO					
1.1.7.	SINAPI	97650	REMOÇÃO DE TRAMA DE MADEIRA PARA COBERTURA, DE FORMA MANUAL, SEM REAPROVEITAMENTO. AF_12/2017	M2	172,69
1.1.8.	SINAPI	97647	REMOÇÃO DE TELHAS, DE FIBROCIMENTO, METÁLICA E CERÂMICA, DE FORMA MANUAL, SEM REAPROVEITAMENTO. AF_12/2017	M2	172,69
1.3. COBERTURA					
1.3.1.	SINAPI	55960	IMUNIZACAO DE MADEIRAMENTO PARA COBERTURA UTILIZANDO CUPINICIDA INCOLOR	M2	115,02
1.4. MOVIMENTAÇÃO DE TERRA					
1.4.1.	SINAPI	96527	ESCAVAÇÃO MANUAL DE VALA PARA VIGA BALDRAME, COM PREVISÃO DE FÔRMA. AF_06/2017	M3	15,89
2. INFRA ESTRUTURA					
2.1. FUNDAÇÃO					
2.1.1.	SINAPI	98229	ESTACA BROCA DE CONCRETO, DIÂMETRO DE 25 CM, PROFUNDIDADE DE ATÉ 3 M, ESCAVAÇÃO MANUAL COM TRADO CONCHA, NÃO ARMADA. AF_03/2018	M	45,00
2.1.2.	SINAPI	96543	ARMAÇÃO DE BLOCO, VIGA BALDRAME E SAPATA UTILIZANDO AÇO CA-60 DE 5 MM - MONTAGEM. AF_06/2017	KG	22,52
2.1.3.	SINAPI	96545	ARMAÇÃO DE BLOCO, VIGA BALDRAME OU SAPATA UTILIZANDO AÇO CA-50 DE 8 MM - MONTAGEM. AF_06/2017	KG	77,22
2.2. VIGA BALDRAME					
2.2.1.	SINAPI	96533	FABRICAÇÃO, MONTAGEM E DESMONTAGEM DE FÔRMA PARA VIGA BALDRAME, EM MADEIRA SERRADA, E=25 MM, 2 UTILIZAÇÕES. AF_06/2017	M2	39,73
2.2.2.	SINAPI	94965	CONCRETO FCK = 25MPA, TRAÇO 1:2,3:2,7 (CIMENTO/ AREIA MÉDIA/ BRITA 1) - PREPARO MECÂNICO COM BETONEIRA 400 L. AF_07/2016	M3	2,98
2.2.3.	SINAPI	73990/1	ARMAÇAO ACO CA-50 P/1,0M3 DE CONCRETO	UN	2,98
2.2.4.	SINAPI	74157/4	LANCAMENTO/APLICACAO MANUAL DE CONCRETO EM FUNDACOES	M3	2,98
3. SUPRA ESTRUTURA					
3.1. PILARES					
3.1.1.	SINAPI	92269	FABRICAÇÃO DE FÔRMA PARA PILARES E ESTRUTURAS SIMILARES, EM	M2	52,80



Prefeitura Municipal de Jundiá do Sul

CNPJ: 76.408.061/0001-54

			MADEIRA SERRADA, E=25 MM. AF_12/2015		
3.1.2.	SINAPI	94965	CONCRETO FCK = 25MPA, TRAÇO 1:2,3:2,7 (CIMENTO/ AREIA MÉDIA/ BRITA 1) - PREPARO MECÂNICO COM BETONEIRA 400 L. AF_07/2016	M3	3,96
3.1.3.	SINAPI	73990/1	ARMACAO ACO CA-50 P/1,0M3 DE CONCRETO	UN	3,96
3.1.4.	SINAPI	92873	LANÇAMENTO COM USO DE BALDES, ADENSAMENTO E ACABAMENTO DE CONCRETO EM ESTRUTURAS. AF_12/2015	M3	3,96
3.2.			VIGAS		
3.2.1.	SINAPI	92270	FABRICAÇÃO DE FÔRMA PARA VIGAS, COM MADEIRA SERRADA, E = 25 MM. AF_12/2015	M2	33,00
3.2.2.	SINAPI	94965	CONCRETO FCK = 25MPA, TRAÇO 1:2,3:2,7 (CIMENTO/ AREIA MÉDIA/ BRITA 1) - PREPARO MECÂNICO COM BETONEIRA 400 L. AF_07/2016	M3	2,48
3.2.3.	SINAPI	73990/1	ARMACAO ACO CA-50 P/1,0M3 DE CONCRETO	UN	2,48
3.2.4.	SINAPI	92873	LANÇAMENTO COM USO DE BALDES, ADENSAMENTO E ACABAMENTO DE CONCRETO EM ESTRUTURAS. AF_12/2015	M3	2,48
4.	ACABAMENTOS				
4.1.			PISO		
4.1.1.	SINAPI	72183	PISO EM CONCRETO 20MPA PREPARO MECANICO, ESPESSURA 7 CM, COM ARMACAO EM TELA SOLDADA	M2	176,04
4.1.2.	SINAPI	94438	(COMPOSIÇÃO REPRESENTATIVA) DO SERVIÇO DE CONTRAPISO EM ARGAMASSA TRAÇO 1:4 (CIM E AREIA), EM BETONEIRA 400 L, ESPESSURA 3 CM ÁREAS SECAS E 3 CM ÁREAS MOLHADAS, PARA EDIFICAÇÃO HABITACIONAL UNIFAMILIAR (CASA) E EDIFICAÇÃO PÚBLICA PADRÃO. AF_11/2014	M2	286,97
4.1.3.	SINAPI	74202/2	LAJE PRE-MOLDADA P/PISO, SOBRECARGA 200KG/M2, VAOS ATE 3,50M/E=8CM, C/LAJOTAS E CAP.C/CONC FCK=20MPA, 4CM, INTER-EIXO 38CM, C/ESCORAMENTO (REAPR.3X) E FERRAGEM NEGATIVA	M2	110,93
4.1.4.	SINAPI	94996	EXECUÇÃO DE PASSEIO (CALÇADA) OU PISO DE CONCRETO COM CONCRETO MOLDADO IN LOCO, FEITO EM OBRA, ACABAMENTO CONVENCIONAL, ESPESSURA 10 CM, ARMADO. AF_07/2016	M2	82,00
4.1.5.	SINAPI	84191	PISO EM GRANILITE, MARMORITE OU GRANITINA ESPESSURA 8 MM, INCLUSO JUNTAS DE DILATAÇÃO PLÁSTICAS	M2	286,97



Prefeitura Municipal de Jundiá do Sul

CNPJ: 76.408.061/0001-54


4.2.			PAREDE		
4.2.1.	SINAPI	87520	ALVENARIA DE VEDAÇÃO DE BLOCOS CERÂMICOS FURADOS NA HORIZONTAL DE 9X19X19CM (ESPESSURA 9CM) DE PAREDES COM ÁREA LÍQUIDA MAIOR OU IGUAL A 6M² COM VÃOS E ARGAMASSA DE ASSENTAMENTO COM PREPARO MANUAL. AF 06/2014	M2	286,90
4.2.2.	SINAPI	87878	CHAPISCO APLICADO EM ALVENARIAS E ESTRUTURAS DE CONCRETO INTERNAS, COM COLHER DE PEDREIRO. ARGAMASSA TRAÇO 1:3 COM PREPARO MANUAL. AF 06/2014	M2	541,90
4.2.3.	SINAPI	89173	(COMPOSIÇÃO REPRESENTATIVA) DO SERVIÇO DE EMBOÇO/MASSA ÚNICA, APLICADO MANUALMENTE, TRAÇO 1:2:8, EM BETONEIRA DE 400L, PAREDES INTERNAS, COM EXECUÇÃO DE TALISCAS, EDIFICAÇÃO HABITACIONAL UNIFAMILIAR (CASAS) E EDIFICAÇÃO PÚBLICA PADRÃO. AF 12/2014	M2	541,90
4.2.4.	SINAPI	89045	(COMPOSIÇÃO REPRESENTATIVA) DO SERVIÇO DE REVESTIMENTO CERÂMICO PARA AMBIENTES DE ÁREAS MOLHADAS, MEIA PAREDE OU PAREDE INTEIRA, COM PLACAS TIPO GRÊS OU SEMI-GRÊS, DIMENSÕES 20X20 CM, PARA EDIFICAÇÃO HABITACIONAL MULTIFAMILIAR (PRÉDIO). AF 11/2014	M2	100,96
4.2.5.	SINAPI	87243	REVESTIMENTO CERÂMICO PARA PAREDES EXTERNAS EM PASTILHAS DE PORCELANA 5 X 5 CM (PLACAS DE 30 X 30 CM), ALINHADAS A PRUMO, APLICADO EM PANOS SEM VÃOS. AF 06/2014	M2	11,92
4.3.			COBERTURA		
4.3.5.	SINAPI	73970/1	ESTRUTURA METALICA EM AÇO ESTRUTURAL PERFIL "I" 12"X 5 1/4"	KG	185,00
4.3.6.	SINAPI	92543	TRAMA DE MADEIRA COMPOSTA POR TERÇAS PARA TELHADOS DE ATÉ 2 ÁGUAS PARA TELHA ONDULADA DE FIBROCIMENTO, METÁLICA, PLÁSTICA OU TERMOACÚSTICA, INCLUSO TRANSPORTE VERTICAL. AF 12/2015	M2	275,18
4.3.7.	SINAPI	94207	TELHAMENTO COM TELHA ONDULADA DE FIBROCIMENTO E = 6 MM, COM RECOBRIMENTO LATERAL DE 1/4 DE ONDA PARA TELHADO COM INCLINAÇÃO MAIOR QUE 10°, COM ATÉ 2 ÁGUAS, INCLUSO IÇAMENTO. AF 06/2016	M2	275,18
4.3.8.	SINAPI	94228	CALHA EM CHAPA DE AÇO GALVANIZADO NÚMERO 24, DESENVOLVIMENTO DE 50 CM, INCLUSO TRANSPORTE VERTICAL. AF 06/2016	M	49,25

A autenticidade e a validade desta certidão deve ser confirmada no site do Crea-PR <https://www.crea-pr.org.br/ConsultasPublicas>, informando o número do protocolo: 275209/2020.

CAT nº 7216/2020 de 01/10/2020, página 6 de 9



CREA-PR
Conselho Regional de Engenharia e Arquitetura do Paraná



Prefeitura Municipal de Jundiá do Sul

CNPJ: 76.408.061/0001-54


4.3.9.	SINAPI	94231	RUFO EM CHAPA DE AÇO GALVANIZADO NÚMERO 24, CORTE DE 25 CM, INCLUSO TRANSPORTE VERTICAL. AF 06/2016	M	78,60
4.3.10.	SINAPI-I	39511	FORRO DE FIBRA MINERAL EM PLACAS DE 1250 X 625 MM, E = 15 MM, BORDA RETA, COM PINTURA ANTIMOFO, APOIADO EM PERFIL DE AÇO GALVANIZADO COM 24 MM DE BASE - INSTALADO	M2	275,18
5.	ESQUADRIAS				
5.1.			PORTAS		
5.1.1.	SINAPI	91306	FECHADURA DE EMBUTIR PARA PORTAS INTERNAS, COMPLETA, ACABAMENTO PADRÃO MÉDIO, COM EXECUÇÃO DE FURO - FORNECIMENTO E INSTALAÇÃO. AF 08/2015	UN	7,00
5.1.2.	SINAPI	91320	KIT DE PORTA DE MADEIRA PARA PINTURA, SEMI-OCA (LEVE OU MÉDIA), PADRÃO POPULAR, 80X210CM, ESPESSURA DE 3,5CM, ITENS INCLUSOS: DOBRADIÇAS, MONTAGEM E INSTALAÇÃO DO BATENTE, SEM FECHADURA - FORNECIMENTO E INSTALAÇÃO. AF 08/2015	UN	7,00
5.1.6.	SINAPI	COMP. 01	PORTA DE VIDRO TEMPERADO, 2,00X2,10M, ESPESSURA 10MM, INCLUSIVE ACESSÓRIOS	UN	1
5.1.7.	SINAPI	68050	PORTA DE CORRER EM ALUMÍNIO, COM DUAS FOLHAS PARA VIDRO, INCLUSO VIDRO LISO INCOLOR, FECHADURA E PUXADOR, SEM GUARNICAO/ALIZAR/VISTA	M2	3,26
5.2.			JANELAS		
5.2.1.	SINAPI	94575	JANELA DE ALUMÍNIO MAXIM-AR, FIXAÇÃO COM PARAFUSO, VEDAÇÃO COM ESPUMA EXPANSIVA PU, COM VIDROS, PADRONIZADA. AF 07/2016	M2	29,70
5.2.2.	SINAPI	94560	JANELA DE AÇO DE CORRER, 2 FOLHAS, FIXAÇÃO COM ARGAMASSA, COM VIDROS, PADRONIZADA. AF 07/2016	M2	2,00
5.3.			PEITORIL		
5.3.1.	SINAPI	84088	PEITORIL EM MARMORE BRANCO, LARGURA DE 15CM, ASSENTADO COM ARGAMASSA TRACO 1:4 (CIMENTO E AREIA MÉDIA), PREPARO MANUAL DA ARGAMASSA	M	14
5.3.2.	SINAPI	84089	PEITORIL EM MARMORE BRANCO, LARGURA DE 25CM, ASSENTADO COM ARGAMASSA TRACO 1:3 (CIMENTO E AREIA MÉDIA), PREPARO MANUAL DA ARGAMASSA	M	14,5
6.	INSTALAÇÕES				
6.1.			ELÉTRICA		

A autenticidade e a validade desta certidão deve ser confirmada no site do Crea-PR <https://www.crea-pr.org.br/ConsultasPublicas>, informando o número do protocolo: 275209/2020.

CAT nº 7216/2020 de 01/10/2020, página 7 de 9



CREA-PR
Conselho Regional de Engenharia e Arquitetura do Paraná



Prefeitura Municipal de Jundiá do Sul

CNPJ: 76.408.061/0001-54

6.1.1.	SINAPI	93138	PONTO DE ILUMINAÇÃO RESIDENCIAL INCLUINDO INTERRUPTOR PARALELO, CAIXA ELÉTRICA, ELETRODUTO, CABO, RASGO, QUEBRA E CHUMBAMENTO (EXCLUINDO LUMINÁRIA E LÂMPADA). AF 01/2016	UN	13,00
6.1.2.	SINAPI	93141	PONTO DE TOMADA RESIDENCIAL INCLUINDO TOMADA 10A/250V, CAIXA ELÉTRICA, ELETRODUTO, CABO, RASGO, QUEBRA E CHUMBAMENTO. AF 01/2016	UN	60,00
6.1.3.	SINAPI	97586	LUMINÁRIA TIPO CALHA, DE SOBREPOR, COM 2 LÂMPADAS TUBULARES DE 36 W - FORNECIMENTO E INSTALAÇÃO. AF 11/2017	UN	38,00
6.1.4.	SINAPI	83463	QUADRO DE DISTRIBUIÇÃO DE ENERGIA EM CHAPA DE AÇO GALVANIZADO, PARA 12 DISJUNTORES TERMOMAGNETICOS MONOPOLARES, COM ARRAMENTO TRIFASICO E NEUTRO - FORNECIMENTO E INSTALACAO	UN	1,00
6.1.5.	SINAPI	93660	DISJUNTOR BIPOLAR TIPO DIN, CORRENTE NOMINAL DE 10A - FORNECIMENTO E INSTALAÇÃO. AF 04/2016	UN	5,00
6.1.6.	SINAPI	93661	DISJUNTOR BIPOLAR TIPO DIN, CORRENTE NOMINAL DE 16A - FORNECIMENTO E INSTALAÇÃO. AF 04/2016	UN	3,00
6.1.7.	SINAPI	92980	CABO DE COBRE FLEXÍVEL ISOLADO, 10 MM², ANTI-CHAMA 0,6/1,0 KV, PARA DISTRIBUIÇÃO - FORNECIMENTO E INSTALAÇÃO. AF 12/2015	M	124,00
6.1.8.	SINAPI	97599	LUMINÁRIA DE EMERGÊNCIA - FORNECIMENTO E INSTALAÇÃO. AF 11/2017	UN	2
6.1.9.	SINAPI	93145	PONTO DE ILUMINAÇÃO E TOMADA, RESIDENCIAL, INCLUINDO INTERRUPTOR SIMPLES E TOMADA 10A/250V, CAIXA ELÉTRICA, ELETRODUTO, CABO, RASGO, QUEBRA E CHUMBAMENTO (EXCLUINDO LUMINÁRIA E LÂMPADA). AF 01/2016	UN	3
6.1.10.	SINAPI	93143	PONTO DE TOMADA RESIDENCIAL INCLUINDO TOMADA 20A/250V, CAIXA ELÉTRICA, ELETRODUTO, CABO, RASGO, QUEBRA E CHUMBAMENTO. AF 01/2016	UN	12
6.1.11.	SINAPI	COMP. 02	PONTO DE RJ45 RESIDENCIAL INCLUINDO TOMADA DE REDE RJ45, CAIXA ELÉTRICA, ELETRODUTO, RASGO, QUEBRA E CHUMBAMENTO. AF 01/2016	UN	45
6.1.12.	SINAPI	74130/5	DISJUNTOR TERMOMAGNETICO TRIPOLAR PADRAO NEMA (AMERICANO) 60 A 100A 240V, FORNECIMENTO E INSTALACAO	UN	2
6.2.			HIDRAULICA		



Prefeitura Municipal de Jundiá do Sul

CNPJ: 76.408.061/0001-54

6.2.1.	SINAPI	73658	LIGAÇÃO DOMICILIAR DE ESGOTO DN 100MM, DA CASA ATÉ A CAIXA, COMPOSTO POR 10,0M TUBO DE PVC ESGOTO PREDIAL DN 100MM E CAIXA DE ALVENARIA COM TAMPA DE CONCRETO - FORNECIMENTO E INSTALAÇÃO	UN	3,00
6.2.2.	SINAPI	86931	VASO SANITÁRIO SIFONADO COM CAIXA ACOPLADA LOUÇA BRANCA, INCLUSO ENGATE FLEXÍVEL EM PLÁSTICO BRANCO, 1/2 X 40CM - FORNECIMENTO E INSTALAÇÃO. AF 12/2013	UN	3,00
6.2.3.	SINAPI	89957	PONTO DE CONSUMO TERMINAL DE ÁGUA FRIA (SUBRAMAL) COM TUBULAÇÃO DE PVC, DN 25 MM, INSTALADO EM RAMAL DE ÁGUA, INCLUSOS RASGO E CHUMBAMENTO EM ALVENARIA. AF 12/2014	UN	7,00
6.2.4.	SINAPI	86941	LAVATÓRIO LOUÇA BRANCA COM COLUNA, 45 X 55CM OU EQUIVALENTE, PADRÃO MÉDIO, INCLUSO SIFÃO TIPO GARRAFA, VÁLVULA E ENGATE FLEXÍVEL DE 40CM EM METAL CROMADO, COM TORNEIRA CROMADA DE MESA, PADRÃO MÉDIO - FORNECIMENTO E INSTALAÇÃO. AF 12/2013	UN	3,00
6.2.5.	SINAPI	95546	KIT DE ACESSÓRIOS PARA BANHEIRO EM METAL CROMADO, 5 PECAS, INCLUSO FIXAÇÃO. AF 10/2016	UN	3,00
7.	PINTURA				
7.1.			INTERNA E EXTERNA		
7.1.1.	SINAPI	88485	APLICAÇÃO DE FUNDO SELADOR ACRÍLICO EM PAREDES, UMA DEMÃO. AF 06/2014	M2	1.041,50
7.1.2.	SINAPI	88489	APLICAÇÃO MANUAL DE PINTURA COM TINTA LÁTEX ACRÍLICA EM PAREDES, DUAS DEMÃOS. AF 06/2014	M2	1.041,50
7.1.3.	SINAPI	84679	PINTURA IMUNIZANTE PARA MADEIRA, DUAS DEMAOS	M2	115,02
7.1.4.	SINAPI	84659	PINTURA ESMALTE FOSCO EM MADEIRA, DUAS DEMAOS	M2	63,00
7.1.5.	SINAPI	95305	TEXTURA ACRÍLICA, APLICAÇÃO MANUAL EM PAREDE, UMA DEMÃO. AF 09/2016	M2	314,40
8.	CONCLUSÃO DE OBRA				
8.1.			LIMPEZA		
8.1.1.	SINAPI	9537	LIMPEZA FINAL DA OBRA	M2	286,97
8.2.			SERVIÇOS COMPLEMENTARES		
8.2.1.	COMP.	COTAÇÃO 01	LETRAS DE ACM PRATA ESPELHADO OU AÇO ESCOVADO EM CAIXA ALTA COM ILUMINAÇÃO COM FITA LED	UN	1,00

A autenticidade e a validade desta certidão deve ser confirmada no site do Crea-PR <https://www.crea-pr.org.br/ConsultasPublicas>, informando o número do protocolo: 275209/2020.

CAT nº 7216/2020 de 01/10/2020, página 9 de 9





Certidão de Acervo Técnico - CAT
Resolução nº 1.025, de 30 de outubro de 2009

Conselho Regional de Engenharia e Agronomia do Paraná

CREA-PR

CAT COM REGISTRO
DE ATESTADO

7253/2020

Atividade concluída

CERTIFICAMOS, em cumprimento ao disposto na Resolução nº 1.025, de 30 de outubro de 2009, do Confea, que consta dos assentamentos deste Conselho Regional de Engenharia e Agronomia do Paraná - Crea-PR, o Acervo Técnico do profissional LAÉRCIO STANCO DE BRITO referente à (s) Anotação(ões) de Responsabilidade Técnica - ART abaixo discriminada(s):

Profissional: **LAÉRCIO STANCO DE BRITO**

RNP: **2617397378**

Registro: **SP-5070225360/D**

Título profissional: **ENGENHEIRO CIVIL**

Número da ART: **20193680177** Situação da ART: **BAIXA POR CONCLUSÃO DE OBRA/SERVIÇO**
Tipo de ART: ART de Obra ou Serviço Registrada em: 08/08/2019 Baixada em: 28/08/2020 Forma de registro: Inicial
Participação técnica: Individual

Empresa contratada: **ROCHA & SENE CONSTRUTORA LTDA ME**

Contratante: **PREFEITURA MUNICIPAL DE TOMAZINA** CNPJ: **75.697.094/0001-07**

Rua: **PRAÇA TENENTE JOÃO JOSÉ RIBEIRO** Nº: 99

Complemento: **Bairro: CENTRO**

Cidade: **TOMAZINA** UF: **PR** CEP: **84935-000**

Contrato: **celebrado em 31/07/2019**

Valor do contrato: **R\$ 4.000,00** Tipo de contratante: **Pessoa Jurídica (Direito Público) brasileira**

Dimensão: **154,32** Unidade de Medida: **M2**

Ação Institucional:

Endereço da obra/serviço: **AV. ANTÔNIO BATISTA DO NASCIMENTO** Nº: **S/N**

Complemento: **ESQ. JOSÉ P MACHADO** Bairro: **CENTRO**

Cidade: **TOMAZINA**

UF: **PR**

CEP: **84935-000**

Coordenadas Geográficas:

Data de início: **31/07/2019** Conclusão efetiva: **28/08/2020**

Finalidade: **Outro**

Proprietário:

CPF:

Atividade Técnica: Tipo de Contrato: **PRESTAÇÃO DE SERVIÇOS**, Atividade Técnica: **EXECUÇÃO DE OBRA OU SERVIÇO TÉCNICO**, Área de Competência: **EDIFICAÇÕES - CONSTRUÇÃO CIVIL**, Tipo de Obra/Serviço: **EDIFICAÇÕES DE ESPORTE QUALQUER ÁREA**, Serviço Contratado: **EXECUÇÃO, PGRCC-PLANO GERENC. RESID. CONSTR. CIVIL**

Observações:

TRATA-SE DA EXECUÇÃO DE IMPLANTAÇÃO E MODERNIZAÇÃO DE INFRAESTRUTURA ESPORTIVA DO ESTÁDIO MUNICIPAL MOISES CHUEIRE
CONTRATO DE REPASSE Nº 853632/2017/CAIXA
Nº DE CONVÊNIO 1047078-58/2017 DO MTUR – CAIXA ECONÔMICA FEDERAL.

Observações da certidão:

O atestado está registrado para o período conforme indicado na ART.

CERTIFICAMOS, finalmente, que se encontra vinculado à presente Certidão de Acervo Técnico - CAT o atestado contendo 11 folha(s), expedido pelo contratante da obra/serviço, a quem cabe a responsabilidade pela veracidade e exatidão das informações nele constantes.

Certidão de Acervo Técnico nº 7253/2020

20/12/2023 09:04





A CAT à qual o atestado está vinculado é o documento que comprova o registro do atestado no Crea.

A CAT à qual o atestado está vinculado constituirá prova da capacidade técnico-profissional da pessoa jurídica somente se o responsável técnico indicado estiver ou venha a ser integrado ao seu quadro técnico por meio de declaração entregue no momento da habilitação ou da entrega das propostas.

A CAT é válida em todo território nacional.

A CAT perderá a validade no caso de modificação dos dados técnicos qualitativos ou quantitativos nela contidos em razão de substituição ou anulação de ART.

A autenticidade e a validade desta certidão deve ser confirmada no site do Crea-PR, no endereço <https://www.crea-pr.org.br>, informando o número do protocolo: 275084/2020.

A falsificação deste documento constitui crime previsto no Código Penal Brasileiro, sujeitando o autor à respectiva ação penal.

A autenticidade e a validade desta certidão deve ser confirmada no site do Crea-PR <https://www.crea-pr.org.br> / Consultas Públicas, informando o número do protocolo: 275084/2020.

CAT nº 7253/2020 de 02/10/2020, página 2 de 13



CREA-PR
Conselho Regional de Engenharia e Agronomia do Paraná



ATESTADO DE CONCLUSÃO DA OBRA

1. OBRA/SERVIÇO

OBRA:	CONTRATO:
IMPLANTAÇÃO E MODERNIZAÇÃO DE INFRAESTRUTURA ESPORTIVA	14 / 2019
ENDEREÇO:	CIDADE:
AVENIDA ANTÔNIO BATISTA DO NASCIMENTO	TOMAZINA - PR
PERÍODO DE EXECUÇÃO:	ART/RRT:
31/07/2018 À 28/08/2020	20193680177

2. CONTRATANTE

RAZÃO SOCIAL:	CNPJ:
PREFEITURA MUNICIPAL DE TOMAZINA	75.697.094/0001-07

3. CONTRATADA

RAZÃO SOCIAL:	CNPJ:
ROCHA & SENE CONSTRUTORA LTDA ME	13.500.836/0001-05

4. RESPONSÁVEL TÉCNICO

NOME:	TÍTULO:
LAÉRCIO STANCO DE BRITO	ENGENHEIRO CIVIL
CREA/CAU:	RNP:
SP-5070225360/D	2617397378

5. DESCRIÇÃO DOS SERVIÇOS

DESCRIÇÃO	UN	QUANT.
Reforma de arquibancadas	m ²	154,32
Construção de cabine de rádio	m ²	12,24
Iluminação de campo de futebol	m ²	8.910,00

Observação: A descrição dos serviços efetivamente executados está presente na planilha orçamentária em anexo.



PREFEITURA MUNICIPAL DE TOMAZINA

ESTADO DO PARANÁ | CNPJ: 75.697.094/0001-07

Site: www.tomazina.pr.gov.br | E-mail: pmtomazina@uol.com.br

Praça Tenente João José Ribeiro, 99 - Centro, Tomazina - PR.

CEP: 84935-000. Telefone | Fax: (43) 3563-1133


O Município de Tomazina - PR, pessoa jurídica de direito público, inscrita no CNPJ N° 75.697.094/0001-07, **DECLARA** que a obra de Implantação e Modernização de Infraestrutura Esportiva **FOI CONCLUÍDA**, nesta data e de acordo com as condições contratuais, normas técnicas em vigor e em obediência aos projetos e especificações técnicas previstas.

Tomazina, 28 de agosto de 2020



Alison Silveira Pinto

Engenheiro Civil
CREA PR 152865/D
RNP 1715279786



Flávio Xavier de Lima Zanrosso

Prefeito
CPF: 054.386.789-79

PLANILHA ORÇAMENTÁRIA

ITEM	DESCRIÇÃO	UN.	QUANT.
1.	IMPLANTAÇÃO E MODERNIZAÇÃO DE INFRAESTRUTURA ESPORTIVA		
1.1.	SERVIÇOS COMPLEMENTARES		
1.1.1.	PLACA DA OBRA		
1.1.1.0.1.	PLACA DE OBRA EM CHAPA DE AÇO GALVANIZADO	M2	2,50
1.1.2.	DEMOLIÇÕES E RETIRADAS		
1.1.2.0.1.	REMOÇÃO DE PORTÃO METÁLICO DE FORMA MANUAL, SEM REAPROVEITAMENTO	M2	23,32
1.2.	SISTEMA DE ILUMINAÇÃO DO CAMPO DE FUTEBOL		
1.2.1.	ELETRODUTOS		
1.2.1.1.	ELETRODUTOS DE POLIETILENO DE ALTA DENSIDADE (PEAD))		
1.2.1.1.1.	ELETRODUTODUTO PEAD FLEXIVEL PAREDE SIMPLES, CORRUGACAO HELICOIDAL, COR PRETA, SEM ROSCA, DE 1 1/4", PARA CABEAMENTO SUBTERRANEO (NBR 15715) - FORNECIMENTO E INSTALAÇÃO	M	799,60
1.2.1.1.2.	ELETRODUTODUTO PEAD FLEXIVEL PAREDE SIMPLES, CORRUGACAO HELICOIDAL, COR PRETA, SEM ROSCA, DE 2", PARA CABEAMENTO SUBTERRANEO (NBR 15715) - FORNECIMENTO E INSTALAÇÃO	M	12,50
1.2.1.2.	ELETRODUTOS PVC RÍGIDO ROSCÁVEL		
1.2.1.2.1.	ELETRODUTO RÍGIDO ROSCÁVEL, PVC, DN 40 MM (1 1/4"), PARA CIRCUITOS TERMINAIS, INSTALADO EM FORRO - FORNECIMENTO E INSTALAÇÃO. AF_12/2015	M	16,00
1.2.1.2.2.	ELETRODUTO RÍGIDO ROSCÁVEL, PVC, DN 50 MM (1 1/2") - FORNECIMENTO E INSTALAÇÃO. AF_12/2015	M	10,00
1.2.1.2.3.	CURVA 90 GRAUS PARA ELETRODUTO, PVC, ROSCÁVEL, DN 40 MM (1 1/4"), PARA CIRCUITOS TERMINAIS, INSTALADA EM PAREDE - FORNECIMENTO E INSTALAÇÃO. AF_12/2015	UN	8,00
1.2.1.2.4.	CURVA 90 GRAUS PARA ELETRODUTO, PVC, ROSCÁVEL, DN 50 MM (1 1/2") - FORNECIMENTO E INSTALAÇÃO. AF_12/2015	UN	2,00
1.2.1.2.5.	LUVA PARA ELETRODUTO, PVC, ROSCÁVEL, DN 50 MM (1 1/2") - FORNECIMENTO E INSTALAÇÃO. AF_12/2015	UN	2,00
1.2.1.3.	ELETRODUTOS DE AÇO GALVANIZADO		
1.2.1.3.1.	ELETRODUTO DE AÇO GALVANIZADO, CLASSE LEVE, DN 20 MM (3/4), APARENTE, INSTALADO EM PAREDE - FORNECIMENTO E INSTALAÇÃO. AF_11/2016_P	M	42,40

1.2.1.3.2.	ELETRODUTO DE AÇO GALVANIZADO, CLASSE LEVE, DN 25 MM (1"), APARENTE, INSTALADO EM PAREDE - FORNECIMENTO E INSTALAÇÃO. AF_11/2016_P	M	72,00
1.2.1.3.3.	CURVA 90 GRAUS, PARA ELETRODUTO, EM AÇO GALVANIZADO ELETROLITICO, DIAMETRO DE 25 MM (1")	UN	6,00
1.2.1.3.4.	CONDULETE DE ALUMÍNIO, TIPO B, PARA ELETRODUTO DE AÇO GALVANIZADO DN 20 MM (3/4"), APARENTE - FORNECIMENTO E INSTALAÇÃO. AF_11/2016_P	UN	72,00
1.2.2.	SINALIZAÇÃO DE SEGURANÇA		
1.2.2.0.1.	FITA DE ADVERTÊNCIA DE ALTA TENSÃO PARA DUTOS PEAD - FORNECIMENTO E INSTALAÇÃO	M	812,10
1.2.3.	FIOS E CABOS		
1.2.3.0.1.	CABO DE COBRE FLEXÍVEL ISOLADO, 1,5 MM ² , ANTI-CHAMA 450/750 V, PARA CIRCUITOS TERMINAIS - FORNECIMENTO E INSTALAÇÃO. AF_12/2015	M	10,00
1.2.3.0.2.	CABO DE COBRE FLEXÍVEL ISOLADO, 2,5 MM ² , ANTI-CHAMA 0,6/1,0 KV, PARA CIRCUITOS TERMINAIS - FORNECIMENTO E INSTALAÇÃO. AF_12/2015	M	84,80
1.2.3.0.3.	CABO DE COBRE FLEXÍVEL ISOLADO, 10 MM ² , ANTI-CHAMA 0,6/1,0 KV, PARA CIRCUITOS TERMINAIS - FORNECIMENTO E INSTALAÇÃO. AF_12/2015	M	70,70
1.2.3.0.4.	CABO DE COBRE FLEXÍVEL ISOLADO, 16 MM ² , ANTI-CHAMA 0,6/1,0 KV, PARA CIRCUITOS TERMINAIS - FORNECIMENTO E INSTALAÇÃO. AF_12/2015	M	288,40
1.2.3.0.5.	CABO DE COBRE FLEXÍVEL ISOLADO, 25 MM ² , ANTI-CHAMA 0,6/1,0 KV, PARA DISTRIBUIÇÃO - FORNECIMENTO E INSTALAÇÃO. AF_12/2015	M	706,50
1.2.3.0.6.	CABO DE COBRE FLEXÍVEL ISOLADO, 35 MM ² , ANTI-CHAMA 0,6/1,0 KV, PARA DISTRIBUIÇÃO - FORNECIMENTO E INSTALAÇÃO. AF_12/2015	M	685,20
1.2.3.0.7.	CABO DE COBRE UNIPOLAR 70 MM ² , BLINDADO, ISOLACAO 6/10 KV EPR - FORNECIMENTO E INSTALAÇÃO	M	89,00
1.2.4.	CAIXAS DE PASSAGEM		
1.2.4.0.1.	CAIXA DE PASSAGEM 50 x 50 x 60 cm - FORNECIMENTO E INSTALAÇÃO	UN	13,00
1.2.5.	QUADROS		
1.2.5.0.1.	QUADRO DE DISTRIBUICAO DE ENERGIA DE EMBUTIR, EM CHAPA METALICA, PARA 18 DISJUNTORES TERMOMAGNETICOS MONOPOLARES, COM BARRAMENTO TRIFASICO E NEUTRO, FORNECIMENTO E INSTALACAO	UN	1,00

1.2.5.0.2.	QUADRO DE DISTRIBUICAO DE ENERGIA P/ 6 DISJUNTORES TERMOMAGNETICOS MONOPOLARES SEM BARRAMENTO, DE EMBUTIR, EM CHAPA METALICA - FORNECIMENTO E INSTALACAO	UN	1,00
1.2.5.0.3.	CAIXA COM BARRAMENTO DE EQUALIZAÇÃO EM CHAPA DE AÇO GALVANIZADO - FORNECIMENTO E INSTALAÇÃO	UN	1,00
1.2.5.0.4.	DISJUNTOR TRIPOLAR TIPO DIN, CORRENTE NOMINAL DE 20A - FORNECIMENTO E INSTALAÇÃO. AF_04/2016	UN	8,00
1.2.5.0.5.	DISJUNTOR TERMOMAGNÉTICO AJUSTAVEL, TRIPOLAR DE 200 A - FORNECIMENTO E INSTALAÇÃO	UN	2,00
1.2.5.0.6.	DISPOSITIVO DPS CLASSE II, TENSAO MAX. DE 460 V, CORRENTE MAX. DE 45 KA (TIPO AC) - FORNECIMENTO E INSTALAÇÃO	UN	1,00
1.2.5.0.7.	CONTATOR TRIPOLAR I NOMINAL 22A - FORNECIMENTO E INSTALACAO INCLUSIVE ELETROTÉCNICO	UN	8,00
1.2.6.	POSTES DE ILUMINAÇÃO		
1.2.6.0.1.	POSTE DE ILUMINAÇÃO COM REFLETORES LED DE 300W - FORNECIMENTO E INSTALAÇÃO	UN	8,00
1.2.7.	SIST.DE PROTEÇÃO CONTRA DESCARGAS ATMOSFÉRICAS (SPDA)	-	0,00
1.2.7.0.1.	CABO DE COBRE NU 50MM2 - FORNECIMENTO E INSTALACAO	M	345,30
1.2.7.0.2.	HASTE DE ATERRAMENTO 3/4 PARA SPDA - FORNECIMENTO E INSTALAÇÃO. AF_12/2017	UN	57,00
1.2.7.0.3.	CONECTOR PARAFUSO FENDIDO SPLIT-BOLT - PARA CABO DE 50MM2 - FORNECIMENTO E INSTALACAO	UN	57,00
1.2.8.	ENTRADA DE ENERGIA		
1.2.8.0.1.	ENTRADA DE ENERGIA AÉREA TRIFÁSICA 175A, COM POSTE DE CONCRETO - NÃO INCLUSO CAIXA DE PASSAGEM, ELETRODUTOS, FIAÇÃO E DISJUNTORES - FORNECIMENTO E INSTALAÇÃO	UN	1,00
1.3.	FUNDAÇÕES		
1.3.1.	ESTACAS		
1.3.1.0.1.	ESTACA ESCAVADA MECANICAMENTE, SEM FLUIDO ESTABILIZANTE, COM 20 CM DE DIÂMETRO, ATÉ 9 M DE COMPRIMENTO, CONCRETO LANÇADO POR CAMINHÃO BETONEIRA (EXCLUSIVE MOBILIZAÇÃO E DESMOBILIZAÇÃO). AF_02/2015	M	24,00
1.3.1.0.2.	ESTACA ESCAVADA MECANICAMENTE, SEM FLUIDO ESTABILIZANTE, COM 25 CM DE DIÂMETRO, ACIMA DE 9 M DE COMPRIMENTO, CONCRETO LANÇADO MANUALMENTE (EXCLUSIVE MOBILIZAÇÃO E DESMOBILIZAÇÃO). AF_02/2015	M	6,00

1.3.1.0.3.	MONTAGEM DE ARMADURA TRANSVERSAL DE ESTACAS DE SEÇÃO CIRCULAR, DIÂMETRO = 5,0 MM. AF_11/2016	KG	16,60
1.3.1.0.4.	MONTAGEM DE ARMADURA LONGITUDINAL/TRANSVERSAL DE ESTACAS DE SEÇÃO CIRCULAR, DIÂMETRO = 8,0 MM. AF_11/2016	KG	47,30
1.3.2.	BLOCOS DE COROAMENTO		
1.3.2.0.1.	ESCAVAÇÃO MANUAL PARA BLOCO DE COROAMENTO OU SAPATA, SEM PREVISÃO DE FÔRMA. AF_06/2017	M3	0,90
1.3.2.0.2.	ARMAÇÃO DE BLOCO, VIGA BALDRAME E SAPATA UTILIZANDO AÇO CA-60 DE 5 MM - MONTAGEM. AF_06/2017	KG	18,80
1.3.2.0.3.	ARMAÇÃO DE BLOCO, VIGA BALDRAME OU SAPATA UTILIZANDO AÇO CA-50 DE 8 MM - MONTAGEM. AF_06/2017	KG	9,10
1.3.2.0.4.	ARMAÇÃO DE BLOCO, VIGA BALDRAME OU SAPATA UTILIZANDO AÇO CA-50 DE 10 MM - MONTAGEM. AF_06/2017	KG	19,70
1.3.2.0.5.	CONCRETAGEM DE BLOCOS DE COROAMENTO E VIGAS BALDRAME, FCK 30 MPA, COM USO DE JERICA LANÇAMENTO, ADENSAMENTO E ACABAMENTO. AF_06/2017	M3	0,90
1.4.	SUPERESTRUTURA		
1.4.1.	PILARES		
1.4.1.0.1.	MONTAGEM E DESMONTAGEM DE FÔRMA DE PILARES RETANGULARES E ESTRUTURAS SIMILARES COM ÁREA MÉDIA DAS SEÇÕES MENOR OU IGUAL A 0,25 M ² , PÉ-DIREITO SIMPLES, EM CHAPA DE MADEIRA COMPENSADA RESINADA, 2 UTILIZAÇÕES. AF_12/2015	M2	38,10
1.4.1.0.2.	ARMAÇÃO DE PILAR OU VIGA DE UMA ESTRUTURA CONVENCIONAL DE CONCRETO ARMADO EM UM EDIFÍCIO DE MÚLTIPLOS PAVIMENTOS UTILIZANDO AÇO CA-60 DE 5,0 MM - MONTAGEM. AF_12/2015	KG	41,30
1.4.1.0.3.	ARMAÇÃO DE PILAR OU VIGA DE UMA ESTRUTURA CONVENCIONAL DE CONCRETO ARMADO EM UM EDIFÍCIO DE MÚLTIPLOS PAVIMENTOS UTILIZANDO AÇO CA-50 DE 10,0 MM - MONTAGEM. AF_12/2015	KG	150,20
1.4.1.0.4.	CONCRETAGEM DE PILARES, FCK = 25 MPA, COM USO DE BALDES EM EDIFICAÇÃO COM SEÇÃO MÉDIA DE PILARES MENOR OU IGUAL A 0,25 M ² - LANÇAMENTO, ADENSAMENTO E ACABAMENTO. AF_12/2015	M3	2,64
1.4.2.	VIGAS		
1.4.2.0.1.	FABRICAÇÃO DE FÔRMA PARA VIGAS, COM MADEIRA SERRADA, E = 25 MM. AF_12/2015	M2	17,25

1.4.2.0.2.	ARMAÇÃO DE PILAR OU VIGA DE UMA ESTRUTURA CONVENCIONAL DE CONCRETO ARMADO EM UM EDIFÍCIO DE MÚLTIPLOS PAVIMENTOS UTILIZANDO AÇO CA-60 DE 5,0 MM - MONTAGEM. AF_12/2015	KG	23,80
1.4.2.0.3.	ARMAÇÃO DE PILAR OU VIGA DE UMA ESTRUTURA CONVENCIONAL DE CONCRETO ARMADO EM UM EDIFÍCIO DE MÚLTIPLOS PAVIMENTOS UTILIZANDO AÇO CA-50 DE 8,0 MM - MONTAGEM. AF_12/2015	KG	17,80
1.4.2.0.4.	ARMAÇÃO DE PILAR OU VIGA DE UMA ESTRUTURA CONVENCIONAL DE CONCRETO ARMADO EM UM EDIFÍCIO DE MÚLTIPLOS PAVIMENTOS UTILIZANDO AÇO CA-50 DE 10,0 MM - MONTAGEM. AF_12/2015	KG	26,30
1.4.2.0.5.	ARMAÇÃO DE PILAR OU VIGA DE UMA ESTRUTURA CONVENCIONAL DE CONCRETO ARMADO EM UM EDIFÍCIO DE MÚLTIPLOS PAVIMENTOS UTILIZANDO AÇO CA-50 DE 12,5 MM - MONTAGEM. AF_12/2015	KG	50,70
1.4.2.0.6.	CONCRETAGEM DE VIGAS E LAJES, FCK=20 MPA, PARA QUALQUER TIPO DE LAJE COM BALDES EM EDIFICAÇÃO DE MULTIPAVIMENTOS ATÉ 04 ANDARES, COM ÁREA MÉDIA DE LAJES MENOR OU IGUAL A 20 M ² - LANÇAMENTO, ADENSAMENTO E ACABAMENTO. AF_12/2015	M3	1,20
1.4.3.	LAGE PRÉ MOLDADA		
1.4.3.0.1.	LAJE PRE-MOLDADA P/PISO, SOBRECARGA 200KG/M2, VAOS ATE 3,50M/E=8CM, C/LAJOTAS E CAP.C/CONC FCK=20MPA, 4CM, INTER-EIXO 38CM, C/ESCORAMENTO (REAPR.3X) E FERRAGEM NEGATIVA	M2	11,52
1.5.	ALVENARIA DE VEDAÇÃO		
1.5.1.	ALVENARIA DE BLOCOS CERÂMICOS		
1.5.1.0.1.	ALVENARIA DE VEDAÇÃO DE BLOCOS CERÂMICOS FURADOS NA HORIZONTAL DE 14X9X19CM (ESPESSURA 14CM, BLOCO DEITADO) DE PAREDES COM ÁREA LÍQUIDA MAIOR OU IGUAL A 6M ² COM VÃOS E ARGAMASSA DE ASSENTAMENTO COM PREPARO EM BETONEIRA. AF_06/2014	M2	17,13
1.6.	COBERTURA		
1.6.1.	COBERTURA METÁLICA		
1.6.1.0.1.	FABRICAÇÃO E INSTALAÇÃO DE TESOURA INTEIRA EM AÇO, VÃO DE 3 M, PARA TELHA ONDULADA DE FIBROCIMENTO, METÁLICA, PLÁSTICA OU TERMOACÚSTICA, INCLUSO IÇAMENTO.. AF_12/2015	UN	2,00


1.6.1.0.2.	TRAMA DE AÇO COMPOSTA POR TERÇAS PARA TELHADOS DE ATÉ 2 ÁGUAS PARA TELHA ONDULADA DE FIBROCIMENTO, METÁLICA, PLÁSTICA OU TERMOACÚSTICA, INCLUSO TRANSPORTE VERTICAL. AF_12/2015	M2	16,20
1.6.1.0.3.	TELHAMENTO COM TELHA DE AÇO/ALUMÍNIO E = 0,5 MM, COM ATÉ 2 ÁGUAS, INCLUSO IÇAMENTO. AF_06/2016	M2	16,20
1.6.2.	CALHAS E RUFOS		
1.6.2.0.1.	CALHA EM CHAPA DE AÇO GALVANIZADO NÚMERO 24, DESENVOLVIMENTO DE 33 CM, INCLUSO TRANSPORTE VERTICAL. AF_06/2016	M	5,90
1.6.2.0.2.	RUFO EM CHAPA DE AÇO GALVANIZADO NÚMERO 24, CORTE DE 25 CM, INCLUSO TRANSPORTE VERTICAL. AF_06/2016	M	5,90
1.7.	REVESTIMENTOS		
1.7.1.	REVESTIMENTO DE PAREDE		
1.7.1.1.	CHAPISCO		
1.7.1.1.1.	CHAPISCO APLICADO EM ALVENARIA (COM PRESENÇA DE VÃOS) E ESTRUTURAS DE CONCRETO DE FACHADA, COM COLHER DE PEDREIRO. ARGAMASSA TRAÇO 1:3 COM PREPARO EM BETONEIRA 400L. AF_06/2014	M2	42,33
1.7.1.1.2.	CHAPISCO APLICADO EM ALVENARIAS E ESTRUTURAS DE CONCRETO INTERNAS, COM COLHER DE PEDREIRO. ARGAMASSA TRAÇO 1:3 COM PREPARO EM BETONEIRA 400L. AF_06/2014	M2	17,13
1.7.1.2.	REBOCO		
1.7.1.2.1.	EMBOÇO OU MASSA ÚNICA EM ARGAMASSA TRAÇO 1:2:8, PREPARO MECÂNICO COM BETONEIRA 400 L, APLICADA MANUALMENTE EM PANOS DE FACHADA COM PRESENÇA DE VÃOS, ESPESSURA DE 25 MM. AF_06/2014	M2	42,33
1.7.1.2.2.	MASSA ÚNICA, PARA RECEBIMENTO DE PINTURA, EM ARGAMASSA TRAÇO 1:2:8, PREPARO MECÂNICO COM BETONEIRA 400L, APLICADA MANUALMENTE EM FACES INTERNAS DE PAREDES, ESPESSURA DE 10MM, COM EXECUÇÃO DE TALISCAS. AF_06/2014	M2	17,13
1.7.2.	REVESTIMENTO DO TETO		
1.7.2.1.	CHAPISCO		
1.7.2.1.1.	CHAPISCO APLICADO NO TETO, COM DESEMPENADEIRA DENTADA. ARGAMASSA INDUSTRIALIZADA COM PREPARO MANUAL. AF_06/2014	M2	11,52
1.7.2.2.	REBOCO		

1.7.2.2.1.	MASSA ÚNICA, PARA RECEBIMENTO DE PINTURA, EM ARGAMASSA TRAÇO 1:2:8, PREPARO MANUAL, APLICADA MANUALMENTE EM TETO, ESPESSURA DE 10MM, COM EXECUÇÃO DE TALISCAS. AF_03/2015	M2	11,52
1.7.2.3.	FORRO DE GESSO		
1.7.2.3.1.	FORRO EM PLACAS DE GESSO, PARA AMBIENTES COMERCIAIS. AF_05/2017_P	M2	11,52
1.8.	PAVIMENTAÇÃO		
1.8.1.	CONTRAPISO		
1.8.1.0.1.	CONTRAPISO EM ARGAMASSA TRAÇO 1:4 (CIMENTO E AREIA), PREPARO MECÂNICO COM BETONEIRA 400 L, APLICADO EM ÁREAS MOLHADAS SOBRE LAJE, ADERIDO, ESPESSURA 2CM. AF_06/2014	M2	11,52
1.8.2.	REVESTIMENTO CERÂMICO		
1.8.2.0.1.	REVESTIMENTO CERÂMICO PARA PISO COM PLACAS TIPO ESMALTADA EXTRA DE DIMENSÕES 35X35 CM APLICADA EM AMBIENTES DE ÁREA MAIOR QUE 10 M2. AF_06/2014	M2	11,52
1.8.2.0.2.	RODAPÉ CERÂMICO DE 7CM DE ALTURA COM PLACAS TIPO ESMALTADA COMERCIAL DE DIMENSÕES 35X35CM (PADRAO POPULAR). AF_06/2017	M	13,60
1.8.2.0.3.	SOLEIRA EM MÁRMORE, LARGURA 15 CM, ESPESSURA 2,0 CM. AF_06/2018	M	0,80
1.9.	ESQUADRIAS		
1.9.1.	PORTAS		
1.9.1.0.1.	KIT DE PORTA DE MADEIRA PARA PINTURA, SEMI-OCA (LEVE OU MÉDIA), PADRÃO MÉDIO, 80X210CM, ESPESSURA DE 3,5CM, ITENS INCLUSOS: DOBRADIÇAS, MONTAGEM E INSTALAÇÃO DO BATENTE, FECHADURA COM EXECUÇÃO DO FURO - FORNECIMENTO E INSTALAÇÃO. AF_08/2015	UN	1,00
1.9.2.	JANELAS		
1.9.2.0.1.	JANELA DE ALUMÍNIO DE CORRER, 4 FOLHAS, FIXAÇÃO COM PARAFUSO, VEDAÇÃO COM ESPUMA EXPANSIVA PU, COM VIDROS, PADRONIZADA. AF_07/2016	M2	2,16
1.9.2.0.2.	VIDRO TEMPERADO INCOLOR, ESPESSURA 8MM, FORNECIMENTO E INSTALACAO, INCLUSIVE MASSA PARA VEDACAO	M2	1,80
1.10.	PINTURA		
1.10.1.	EMASSAMENTO - CABINE DE RÁDIO		
1.10.1.0.1.	APLICAÇÃO E LIXAMENTO DE MASSA LÁTEX EM PAREDES, DUAS DEMÃOS. AF_06/2014	M2	59,46
1.10.1.0.2.	APLICAÇÃO E LIXAMENTO DE MASSA LÁTEX EM TETO, DUAS DEMÃOS. AF_06/2014	M2	11,52

1.10.2.	PINTURA - CABINE DE RÁDIO		
1.10.2.0.1.	APLICAÇÃO MANUAL DE PINTURA COM TINTA LÁTEX ACRÍLICA EM PAREDES, DUAS DEMÃOS. AF_06/2014	M2	55,86
1.10.2.0.2.	APLICAÇÃO MANUAL DE PINTURA COM TINTA LÁTEX ACRÍLICA EM TETO, DUAS DEMÃOS. AF_06/2014	M2	11,52
1.10.3.	PINTURA - ARQUIBANCADA		
1.10.3.0.1.	PINTURA ACRILICA EM PISO CIMENTADO, TRES DEMAOS	M2	212,43
1.10.3.0.2.	APLICAÇÃO MANUAL DE PINTURA COM TINTA LÁTEX ACRÍLICA EM PAREDES, DUAS DEMÃOS. AF_06/2014	M2	265,40
1.10.4.	PINTURA ENTRADA PRINCIPAL		
1.10.4.0.1.	APLICAÇÃO MANUAL DE PINTURA COM TINTA LÁTEX ACRÍLICA EM PAREDES, DUAS DEMÃOS. AF_06/2014	M2	57,80
1.10.5.	PINTURA DE ESQUADRIAS		
1.10.5.0.1.	PINTURA ESMALTE FOSCO EM MADEIRA, DUAS DEMAOS	M2	3,36
1.10.5.0.2.	FUNDO ANTICORROSIVO A BASE DE OXIDO DE FERRO (ZARCAO), UMA DEMA	M2	68,64
1.10.5.0.3.	PINTURA COM TINTA PROTETORA ACABAMENTO GRAFITE ESMALTE SOBRE SUPERFICIE METALICA, 2 DEMAOS	M2	68,64
1.11.	INSTALAÇÕES ELÉTRICAS - CABINE DE RÁDIO		
1.11.1.	ELETRODUTOS		
1.11.1.0.1.	ELETRODUTO FLEXÍVEL CORRUGADO, PVC, DN 25 MM (3/4"), PARA CIRCUITOS TERMINAIS, INSTALADO EM FORRO - FORNECIMENTO E INSTALAÇÃO. AF_12/2015	M	7,70
1.11.1.0.2.	ELETRODUTO FLEXÍVEL CORRUGADO, PVC, DN 25 MM (3/4"), PARA CIRCUITOS TERMINAIS, INSTALADO EM PAREDE - FORNECIMENTO E INSTALAÇÃO. AF_12/2015	M	19,30
1.11.2.	FIOS E CABOS		
1.11.2.0.1.	CABO DE COBRE FLEXÍVEL ISOLADO, 1,5 MM ² , ANTI-CHAMA 450/750 V, PARA CIRCUITOS TERMINAIS - FORNECIMENTO E INSTALAÇÃO. AF_12/2015	M	25,80
1.11.2.0.2.	CABO DE COBRE FLEXÍVEL ISOLADO, 2,5 MM ² , ANTI-CHAMA 450/750 V, PARA CIRCUITOS TERMINAIS - FORNECIMENTO E INSTALAÇÃO. AF_12/2015	M	50,40
1.11.3.	DISJUNTORES		
1.11.3.0.1.	DISJUNTOR BIPOLAR TIPO DIN, CORRENTE NOMINAL DE 10A - FORNECIMENTO E INSTALAÇÃO. AF_04/2016	UN	1,00
1.11.3.0.2.	DISJUNTOR BIPOLAR TIPO DIN, CORRENTE NOMINAL DE 16A - FORNECIMENTO E INSTALAÇÃO. AF_04/2016	UN	1,00
1.11.4.	CAIXAS E QUADROS		
1.11.4.0.1.	CAIXA RETANGULAR 4" X 2" BAIXA (0,30 M DO PISO), PVC, INSTALADA EM PAREDE - FORNECIMENTO E INSTALAÇÃO. AF_12/2015	UN	6,00

1.11.4.0.2.	CAIXA RETANGULAR 4" X 2" MÉDIA (1,30 M DO PISO), METÁLICA, INSTALADA EM PAREDE - FORNECIMENTO E INSTALAÇÃO. AF_12/2015	UN	1,00
1.11.5.	LUMINÁRIAS		
1.11.5.0.1.	LUMINÁRIA TIPO PLAFON, DE SOBREPOR, COM 1 LÂMPADA LED - FORNECIMENTO E INSTALAÇÃO. AF_11/2017	UN	2,00
1.11.6.	TOMADAS E INTERRUPTORES		
1.11.6.0.1.	TOMADA BAIXA DE EMBUTIR (1 MÓDULO), 2P+T 10 A, INCLUINDO SUPORTE E PLACA - FORNECIMENTO E INSTALAÇÃO. AF_12/2015	UN	4,00
1.11.6.0.2.	INTERRUPTOR BIPOLAR (1 MÓDULO), 10A/250V, INCLUINDO SUPORTE E PLACA - FORNECIMENTO E INSTALAÇÃO. AF_09/2017	UN	1,00
1.11.6.0.3.	ESPELHO / PLACA CEGA 4" X 2", PARA INSTALACAO DE TOMADAS E INTERRUPTORES	UN	2,00
1.12.	SERVIÇOS COMPLEMENTARES		
1.12.1.	PORTÕES		
1.12.1.0.1.	PORTAO DE FERRO EM CHAPA GALVANIZADA PLANA 14 GSG	M2	34,32
1.12.2.	ALAMBRADO		
1.12.2.0.1.	ALAMBRADO FIXADO EM POSTE DE CONCRETO, COM TELA DE ARAME GALVANIZADO - FORNECIMENTO E INSTALAÇÃO	M2	729,00
1.12.2.0.2.	POSTE DE CONCRETO DUPLO T, 200 KG, H = 8,00 M - FORNECIMENTO E INSTALAÇÃO	UN	8,00
1.12.3.	LIMPEZA DINAL DA OBRA		
1.12.3.0.1.	LIMPEZA FINAL DA OBRA	M2	152,25

Tomazina, 28 de agosto de 2020



Alison Silveira Pinto
Engenheiro Civil
CREA PR 152865/D
RNP 1715279786



Certidão de Acervo Técnico - CAT
Resolução nº 1.025, de 30 de outubro de 2009

Conselho Regional de Engenharia e Agronomia do Paraná

CREA-PR

CAT COM REGISTRO
DE ATESTADO

8488/2020

Atividade concluída

CERTIFICAMOS, em cumprimento ao disposto na Resolução nº 1.025, de 30 de outubro de 2009, do Confea, que consta dos assentamentos deste Conselho Regional de Engenharia e Agronomia do Paraná - Crea-PR, o Acervo Técnico do profissional LAÉRCIO STANCO DE BRITO referente à (s) Anotação(ões) de Responsabilidade Técnica - ART abaixo discriminada(s):

Profissional: **LAÉRCIO STANCO DE BRITO**

RNP: **2617397378**

Registro: **SP-5070225360/D**

Título profissional: **ENGENHEIRO CIVIL**

Número da ART: **1720193901980** Situação da ART: **BAIXA POR CONCLUSÃO DE OBRA/SERVIÇO**
Tipo de ART: ART de Obra ou Serviço Registrada em: 29/08/2019 Baixada em: 29/10/2020 Forma de registro: Inicial
Participação técnica: Individual

Empresa contratada: **ROCHA & SENE CONSTRUTORA LTDA ME**

Contratante: **PREFEITURA MUNICIPAL DE TOMAZINA** CNPJ: **75.697.094/0001-07**

Rua: **PRAÇA TENENTE JOÃO JOSÉ RIBEIRO** Nº: 99

Complemento: **Bairro: CENTRO**

Cidade: **TOMAZINA** UF: **PR** CEP: **84935-000**

Contrato: **03/2019** celebrado em **01/07/2019**

Valor do contrato: **R\$ 283.101,72** Tipo de contratante: **Pessoa Jurídica (Direito Público) brasileira**

Ação Institucional:

Endereço da obra/serviço: **SALTO CAVALCANTE** Nº: **S/N**

Bairro: **ZONA RURAL**

Cidade: **TOMAZINA**

UF: **PR**

CEP: **84935-000**

Coordenadas Geográficas: **-23,852631 x -49,960636**

Data de início: **16/08/2019** Conclusão efetiva: **21/08/2020**

Finalidade: **Outro**

Proprietário: **PREFEITURA MUNICIPAL DE TOMAZINA**

CNPJ: **75.697.094/0001-07**

Atividade Técnica: **1- Execução** Execução de obra de edificação em materiais mistos, 520,5 M2

CERTIFICAMOS, finalmente, que se encontra vinculado à presente Certidão de Acervo Técnico - CAT o atestado contendo 13 folha(s), expedido pelo contratante da obra/serviço, a quem cabe a responsabilidade pela veracidade e exatidão das informações nele constantes.

Certidão de Acervo Técnico nº 8488/2020

20/12/2023 09:04

A CAT à qual o atestado está vinculado é o documento que comprova o registro do atestado no Crea.

A CAT à qual o atestado está vinculado constituirá prova da capacidade técnico-profissional da pessoa jurídica somente se o responsável técnico indicado estiver ou venha a ser integrado ao seu quadro técnico por meio de declaração entregue no momento da habilitação ou da entrega das propostas.

A CAT é válida em todo território nacional.

A CAT perderá a validade no caso de modificação dos dados técnicos qualitativos ou quantitativos nela contidos em razão de substituição ou anulação de ART.

A autenticidade e a validade desta certidão deve ser confirmada no site do Crea-PR, no endereço <https://www.crea-pr.org.br>, informando o número do protocolo: 322375/2020.

A falsificação deste documento constitui crime previsto no Código Penal Brasileiro, sujeitando o autor à respectiva ação penal.

A autenticidade e a validade desta certidão deve ser confirmada no site do Crea-PR <https://www.crea-pr.org.br/ConsultasPublicas>, informando o número do protocolo: 322375/2020.

CAT nº 8488/2020 de 18/11/2020, página 1 de 14



CREA-PR
Conselho Regional de Engenharia e Agronomia do Paraná





PREFEITURA MUNICIPAL DE TOMAZINA

ESTADO DO PARANÁ | CNPJ: 75.697.094/0001-07

Site: www.tomazina.pr.gov.br | E-mail: pmtomazina@uol.com.br

Praça Tenente João José Ribeiro, 99 - Centro, Tomazina - PR.

CEP: 84935-000. Telefone | Fax: (43) 3563-1133

O Município de Tomazina - PR, pessoa jurídica de direito público, inscrita no CNPJ N° 75.697.094/0001-07, **DECLARA que a obra IMPLANTAÇÃO DE INFRAESTRUTURA TURISTICA NO SALTO CAVALCANTI FOI CONCLUÍDA**, nesta data e de acordo com as condições contratuais, normas técnicas em vigor e em obediência aos projetos e especificações técnicas previstas.

Tomazina, 28 de agosto de 2020

Alison Silveira Pinto

Engenheiro Civil
CREA PR 152865/D
RNP 1715279786

Flávio Xavier de Lima Zanrosso

Prefeito
CPF: 054.386.789-79

A autenticidade e a validade desta certidão deve ser confirmada no site do Crea-PR <https://www.crea-pr.org.br/ConsultasPublicas>, informando o número do protocolo: 322375/2020.

CAT n° 8488/2020 de 18/11/2020, página 2 de 14



ATESTADO DE CONCLUSÃO DA OBRA

1. OBRA/SERVIÇO

OBRA:	CONTRATO:
IMPLANTAÇÃO DE INFRAESTRUTURA TURISTICA NO SALTO CAVALCANTI	21 / 2019
ENDEREÇO:	CIDADE:
SALTO CAVALCANTE – ZONA RURAL	TOMAZINA - PR
PERÍODO DE EXECUÇÃO:	ART/RRT:
16/08/2019 À 21/08/2020	1720193901980

2. CONTRATANTE

RAZÃO SOCIAL:	CNPJ:
PREFEITURA MUNICIPAL DE TOMAZINA	75.697.094/0001-07

3. CONTRATADA

RAZÃO SOCIAL:	CNPJ:
ROCHA & SENE CONSTRUTORA LTDA ME	13.500.836/0001-05

4. RESPONSÁVEL TÉCNICO

NOME:	TÍTULO:
LAÉRCIO STANCO DE BRITO	ENGENHEIRO CIVIL
CREA/CAU:	RNP:
SP-5070225360/D	2617397378

5. DESCRIÇÃO DOS SERVIÇOS

DESCRIÇÃO	UN	QUANT.
Edificação em alvenaria	m ²	66,40
Deck e rampa de pedestres em madeira tratada	m ²	520,50

Observação: A descrição dos serviços efetivamente executados está presente na planilha orçamentária em anexo.

PLANILHA ORÇAMENTÁRIA

1.	REVITALIZAÇÃO DO SALTO CAVALCANTE	UN	QTDA
1.1.	SERVIÇOS PRELIMINARES		
1.1.1.	PLANCA DA OBRA		
1.1.1.0.1.	PLACA DE OBRA EM CHAPA DE ACO GALVANIZADO	M2	2,5
1.1.2.	DESMATAMENTO E LIMPEZA DO TERRENO		
1.1.2.0.1.	DESMATAMENTO E LIMPEZA MECANIZADA DE TERRENO COM REMOCAO DE CAMADA VEGETAL, UTILIZANDO TRATOR DE ESTEIRAS	M2	3.373,80
1.1.3.	MOVIMENTAÇÃO DE TERRA		
1.1.3.0.1.	CORTE E ATERRO COMPENSADO	M3	78,6
1.1.3.0.2.	EXECUÇÃO E COMPACTAÇÃO DE ATERRO COM SOLO PREDOMINANTEMENTE ARENOSO - EXCLUSIVE ESCAVAÇÃO, CARGA E TRANSPORTE E SOLO. AF_09/2017	M3	78,6
1.1.3.0.3.	ESCAVAÇÃO VERTICAL A CÉU ABERTO, INCLUINDO CARGA, DESCARGA E TRANSPORTE, EM SOLO DE 1ª CATEGORIA COM ESCAVADEIRA HIDRÁULICA (CAÇAMBA: 0,8 M³ / 111 HP), FROTA DE 2 CAMINHÕES BASCULANTES DE 18 M³, DMT DE 0,6 KM E VELOCIDADE MÉDIA 10 KM/H. AF_12/2013	M3	521,72
1.1.4.	PROTEÇÃO DO TALUDE		
1.1.4.0.1.	CALHA EM CONCRETO SIMPLES, EM MEIA CANA DE CONCRETO, DIAMETRO 600 MM	M	64,00
1.1.4.0.2.	PLANTIO DE GRAMA ESMERALDA EM ROLO	M2	110,00
1.1.5.	INSTALAÇÕES PROVISÓRIAS		
1.1.5.0.1.	LOCACAO DE CONTAINER 2,30 X 6,00 M, ALT. 2,50 M, PARA ESCRITORIO, SEM DIVISÓRIAS INTERNAS E SEM SANITÁRIO	MES	1,00
1.1.5.0.2.	LOCACAO DE CONTAINER 2,30 X 4,30 M, ALT. 2,50 M, PARA SANITARIO, COM 3 BACIAS, 4 CHUVEIROS, 1 LAVATORIO E 1 MICTORIO	MES	1,00
1.1.6.	LOCAÇÃO DA OBRA		
1.1.6.0.1.	LOCACAO CONVENCIONAL DE OBRA, ATRAVÉS DE GABARITO DE TABUAS CORRIDAS PONTALETADAS, COM REAPROVEITAMENTO DE 3 VEZES.	M2	520,50
1.2.	FUNDAÇÕES		
1.2.1.	ESTACAS		
1.2.1.0.1.	ESTACA ESCAVADA MECANICAMENTE, SEM FLUIDO ESTABILIZANTE, COM 20 CM DE DIÂMETRO, ATÉ 9 M DE COMPRIMENTO, CONCRETO LANÇADO POR CAMINHÃO BETONEIRA (EXCLUSIVE MOBILIZAÇÃO E DESMOBILIZAÇÃO). AF_02/2015	M	495,00

1.2.1.0.2.	MONTAGEM DE ARMADURA LONGITUDINAL/TRANSVERSAL DE ESTACAS DE SEÇÃO CIRCULAR, DIÂMETRO = 8,0 MM. AF_11/2016	KG	606,60
1.2.1.0.3.	MONTAGEM DE ARMADURA TRANSVERSAL DE ESTACAS DE SEÇÃO RETANGULAR (BARRETE), DIÂMETRO = 5,0 MM. AF_11/2016	KG	246,80
1.2.2.	BLOCOS DE COROAMENTO		
1.2.2.1.	ÁREA COMERCIAL		
1.2.2.1.1.	ESCAVAÇÃO MANUAL PARA BLOCO DE COROAMENTO OU SAPATA, COM PREVISÃO DE FÔRMA. AF_06/2017	M3	2,60
1.2.2.1.2.	ARMAÇÃO DE BLOCO, VIGA BALDRAME E SAPATA UTILIZANDO AÇO CA-60 DE 5 MM - MONTAGEM. AF_06/2017	KG	43,40
1.2.2.1.3.	ARMAÇÃO DE BLOCO, VIGA BALDRAME OU SAPATA UTILIZANDO AÇO CA-50 DE 10 MM - MONTAGEM. AF_06/2017	KG	38,20
1.2.2.1.4.	FABRICAÇÃO, MONTAGEM E DESMONTAGEM DE FÔRMA PARA BLOCO DE COROAMENTO, EM MADEIRA SERRADA, E=25 MM, 4 UTILIZAÇÕES. AF_06/2017	M2	18,70
1.2.2.1.5.	CONCRETAGEM DE BLOCOS DE COROAMENTO E VIGAS BALDRAME, FCK 30 MPA, COM USO DE JERICA – LANÇAMENTO, ADENSAMENTO E ACABAMENTO. AF_06/2017	M3	2,60
1.2.2.2.	DECK E RAMPA DE ACESSO		
1.2.2.2.1.	ESCAVAÇÃO MANUAL PARA BLOCO DE COROAMENTO OU SAPATA, COM PREVISÃO DE FÔRMA. AF_06/2017	M3	15,80
1.2.2.2.2.	ARMAÇÃO DE BLOCO, VIGA BALDRAME E SAPATA UTILIZANDO AÇO CA-60 DE 5 MM - MONTAGEM. AF_06/2017	KG	312,90
1.2.2.2.3.	ARMAÇÃO DE BLOCO, VIGA BALDRAME OU SAPATA UTILIZANDO AÇO CA-50 DE 8 MM - MONTAGEM. AF_06/2017	KG	168,30
1.2.2.2.4.	FABRICAÇÃO, MONTAGEM E DESMONTAGEM DE FÔRMA PARA BLOCO DE COROAMENTO, EM MADEIRA SERRADA, E=25 MM, 4 UTILIZAÇÕES. AF_06/2017	M2	103,60
1.2.2.2.5.	CONCRETAGEM DE BLOCOS DE COROAMENTO E VIGAS BALDRAME, FCK 30 MPA, COM USO DE JERICA – LANÇAMENTO, ADENSAMENTO E ACABAMENTO. AF_06/2017	M3	15,80
1.2.3.	VIGAS DO BALDRAME		
1.2.3.0.1.	ARMAÇÃO DE BLOCO, VIGA BALDRAME E SAPATA UTILIZANDO AÇO CA-60 DE 5 MM - MONTAGEM. AF_06/2017	KG	44,00
1.2.3.0.2.	ARMAÇÃO DE BLOCO, VIGA BALDRAME OU SAPATA UTILIZANDO AÇO CA-50 DE 8 MM - MONTAGEM. AF_06/2017	KG	88,80
1.2.3.0.3.	FABRICAÇÃO, MONTAGEM E DESMONTAGEM DE FÔRMA PARA VIGA BALDRAME, EM MADEIRA SERRADA, E=25 MM, 2 UTILIZAÇÕES. AF_06/2017	M2	26,70
1.2.3.0.4.	CONCRETAGEM DE BLOCOS DE COROAMENTO E VIGAS BALDRAME, FCK 30 MPA, COM USO DE JERICA – LANÇAMENTO, ADENSAMENTO E ACABAMENTO. AF_06/2017	M3	2,00

1.3.	SUPERESTRUTURA		
1.3.1.	PILARES		
1.3.1.0.1.	ARMAÇÃO DE PILAR OU VIGA DE UMA ESTRUTURA CONVENCIONAL DE CONCRETO ARMADO EM UMA EDIFICAÇÃO TÉRREA OU SOBRADO UTILIZANDO AÇO CA-60 DE 5,0 MM - MONTAGEM. AF_12/2015	KG	44,40
1.3.1.0.2.	ARMAÇÃO DE PILAR OU VIGA DE UMA ESTRUTURA CONVENCIONAL DE CONCRETO ARMADO EM UMA EDIFICAÇÃO TÉRREA OU SOBRADO UTILIZANDO AÇO CA-50 DE 10,0 MM - MONTAGEM. AF_12/2015	KG	124,30
1.3.1.0.3.	FABRICAÇÃO DE FÔRMA PARA PILARES E ESTRUTURAS SIMILARES, EM MADEIRA SERRADA, E=25 MM. AF_12/2015	M2	39,80
1.3.1.0.4.	CONCRETAGEM DE PILARES, FCK = 25 MPA, COM USO DE BALDES EM EDIFICAÇÃO COM SEÇÃO MÉDIA DE PILARES MENOR OU IGUAL A 0,25 M ² - LANÇAMENTO, ADENSAMENTO E ACABAMENTO. AF_12/2015	M3	1,80
1.3.2.	VIGAS DA COBERTURA		
1.3.2.0.1.	ARMAÇÃO DE PILAR OU VIGA DE UMA ESTRUTURA CONVENCIONAL DE CONCRETO ARMADO EM UMA EDIFICAÇÃO TÉRREA OU SOBRADO UTILIZANDO AÇO CA-60 DE 5,0 MM - MONTAGEM. AF_12/2015	KG	44,00
1.3.2.0.2.	ARMAÇÃO DE PILAR OU VIGA DE UMA ESTRUTURA CONVENCIONAL DE CONCRETO ARMADO EM UMA EDIFICAÇÃO TÉRREA OU SOBRADO UTILIZANDO AÇO CA-50 DE 8,0 MM - MONTAGEM. AF_12/2015	KG	88,80
1.3.2.0.3.	FABRICAÇÃO DE FÔRMA PARA VIGAS, COM MADEIRA SERRADA, E = 25 MM. AF_12/2015	M2	26,70
1.3.2.0.4.	CONCRETAGEM DE VIGAS E LAJES, FCK=20 MPA, PARA QUALQUER TIPO DE LAJE COM BALDES EM EDIFICAÇÃO TÉRREA, COM ÁREA MÉDIA DE LAJES MENOR OU IGUAL A 20 M ² - LANÇAMENTO, ADENSAMENTO E ACABAMENTO. AF_12/2015	M3	2,00
1.3.3.	LAJE PRÉ-MOLDADA		
1.3.3.0.1.	LAJE PRÉ-MOLDADA P/FORRO, SOBRECARGA 100KG/M2, VAOS ATE 3,50M/E=8CM, C/LAJOTAS E CAP.C/CONC FCK=20MPA, 3CM, INTER-EIXO 38CM, C/ESCORAMENTO (REAPR.3X) E FERRAGEM NEGATIVA	M2	5,12
1.4.	ESTRUTURA DE MADEIRA		
1.4.1.	PILARES EM EUCALIPTO TRATADO EM AUTOCLAVE		
1.4.1.0.1.	PILAR EM EUCALIPTO TRATADO EM AUTOCLAVE - D = 19 CM	M	498,60
1.4.2.	PISO EM TORAS DE EUCALIPTO		
1.4.2.0.1.	PISO EM MEIA TORA DE EUCALIPTO - D = 15 CM, FIXADO EM ESTRUTURA DE EUCALIPTO - D = 24 CM	M2	520,50
1.4.3.	GUARDA-CORPO EM EUCALIPTO		

1.4.3.0.1.	GUARDA-CORPO EM EUCALIPTO - D = 15 E 19 CM, COM CABO DE AÇO REVESTIDO - D = 3/32"	M	270,10
1.5.	IMPERMEABILIZAÇÃO		
1.5.1.	IMPERMEABILIZAÇÃO DAS VIGAS DO BALDRAME		
1.5.1.0.1.	IMPERMEABILIZACAO DE ESTRUTURAS ENTERRADAS, COM TINTA ASFALTICA, DUAS DEMAOS.	M2	26,70
1.6.	ALVENARIA DE VEDAÇÃO		
1.6.1.	ALVENARIA - ÁREA COMERCIAL		
1.6.1.0.1.	ALVENARIA DE VEDAÇÃO DE BLOCOS CERÂMICOS FURADOS NA HORIZONTAL DE 9X14X19CM (ESPESSURA 9CM) DE PAREDES COM ÁREA LÍQUIDA MAIOR OU IGUAL A 6M² COM VÃOS E ARGAMASSA DE ASSENTAMENTO COM PREPARO EM BETONEIRA. AF_06/2014	M2	122,34
1.7.	COBERTURA		
1.7.1.	ESTRUTURA EM EUCALIPTO		
1.7.1.0.1.	FABRICAÇÃO E INSTALAÇÃO DE TESOURA INTEIRA EM MADEIRA DE EUCALIPTO , VÃO DE 5 M, PARA TELHA CERÂMICA, INCLUSO IÇAMENTO	UN	5,00
1.7.1.0.2.	TRAMA DE MADEIRA COMPOSTA POR RIPAS, E VIGAS DE EUCALIPTO , PARA TELHADOS DE MAIS QUE 2 ÁGUAS PARA TELHA DE ENCAIXE DE CERÂMICA OU DE CONCRETO, INCLUSO TRANSPORTE VERTICAL	M2	90,00
1.7.2.	TELHAMENTO		
1.7.2.0.1.	TELHAMENTO COM TELHA CERÂMICA DE ENCAIXE, TIPO ROMANA, COM MAIS DE 2 ÁGUAS, INCLUSO TRANSPORTE VERTICAL. AF_06/2016	M2	90,00
1.8.	PAVIMENTAÇÃO		
1.8.1.	PISO EM CONCRETO		
1.8.1.0.1.	EXECUÇÃO DE PASSEIO (CALÇADA) OU PISO DE CONCRETO COM CONCRETO MOLDADO IN LOCO, FEITO EM OBRA, ACABAMENTO CONVENCIONAL, NÃO ARMADO. AF_07/2016	M3	3,50
1.9.	REVESTIMENTO		
1.9.1.	REVESTIMENTO DE PAREDE		
1.9.1.1.	CHAPISCO		
1.9.1.1.1.	CHAPISCO APLICADO EM ALVENARIA (COM PRESENÇA DE VÃOS) E ESTRUTURAS DE CONCRETO DE FACHADA, COM COLHER DE PEDREIRO. ARGAMASSA TRAÇO 1:3 COM PREPARO EM BETONEIRA 400L. AF_06/2014	M2	84,60
1.9.1.1.2.	CHAPISCO APLICADO EM ALVENARIAS E ESTRUTURAS DE CONCRETO INTERNAS, COM COLHER DE PEDREIRO. ARGAMASSA TRAÇO 1:3 COM PREPARO EM BETONEIRA 400L. AF_06/2014	M2	159,50
1.9.1.2.	REBOCO		

1.9.1.2.1.	EMBOÇO OU MASSA ÚNICA EM ARGAMASSA TRAÇO 1:2:8, PREPARO MECÂNICO COM BETONEIRA 400 L, APLICADA MANUALMENTE EM PANOS DE FACHADA COM PRESENÇA DE VÃOS, ESPESSURA DE 25 MM. AF_06/2014	M2	84,60
1.9.1.2.2.	MASSA ÚNICA, PARA RECEBIMENTO DE PINTURA, EM ARGAMASSA TRAÇO 1:2:8, PREPARO MECÂNICO COM BETONEIRA 400L, APLICADA MANUALMENTE EM FACES INTERNAS DE PAREDES, ESPESSURA DE 10MM, COM EXECUÇÃO DE TALISCAS. AF_06/2014	M2	38,90
1.9.1.2.3.	EMBOÇO, PARA RECEBIMENTO DE CERÂMICA, EM ARGAMASSA TRAÇO 1:2:8, PREPARO MECÂNICO COM BETONEIRA 400L, APLICADO MANUALMENTE EM FACES INTERNAS DE PAREDES, PARA AMBIENTE COM ÁREA MAIOR QUE 10M2, ESPESSURA DE 10MM, COM EXECUÇÃO DE TALISCAS. AF_06/2014	M2	120,50
1.9.1.3.	REVESTIMENTO CERÂMICO		
1.9.1.3.1.	REVESTIMENTO CERÂMICO PARA PAREDES INTERNAS COM PLACAS TIPO ESMALTADA PADRÃO POPULAR DE DIMENSÕES 20X20 CM APLICADAS EM AMBIENTES DE ÁREA MAIOR QUE 5 M2 NA ALTURA INTEIRA DAS PAREDES. AF_06/2014	M2	120,500
1.9.2.	REVESTIMENTO COM EUCALIPTO		
1.9.2.0.1.	REVESTIMENTO DE PAREDE COM MEIA TORA DE EUCALIPTO - D = 15 CM	M2	84,6
1.9.3.	REVESTIMENTO DE PISO		
1.9.3.0.1.	REVESTIMENTO CERÂMICO PARA PISO COM PLACAS TIPO ESMALTADA EXTRA DE DIMENSÕES 45X45 CM APLICADA EM AMBIENTES DE ÁREA MAIOR QUE 10 M2. AF_06/2014	M2	57,00
1.9.3.0.2.	SOLEIRA EM MÁRMORE, LARGURA 15 CM, ESPESSURA 2,0 CM	M	4,90
1.10.	ESQUADRIAS		
1.10.1.	PORTAS		
1.10.1.0.1.	KIT DE PORTA DE MADEIRA TIPO MEXICANA, MACIÇA (PESADA OU SUPERPESADA), PADRÃO POPULAR, 120X210CM (2 FOLHAS), ESPESSURA DE 3CM, ITENS INCLUSOS: DOBRADIÇAS, MONTAGEM E INSTALAÇÃO DO BATENTE, SEM FECHADURA - FORNECIMENTO E INSTALAÇÃO. AF_08/2015	UN	2,00
1.10.1.0.2.	KIT DE PORTA DE MADEIRA TIPO MEXICANA, MACIÇA (PESADA OU SUPERPESADA), PADRÃO POPULAR, 80X210CM, ESPESSURA DE 3CM, ITENS INCLUSOS: DOBRADIÇAS, MONTAGEM E INSTALAÇÃO DO BATENTE, SEM FECHADURA - FORNECIMENTO E INSTALAÇÃO	UN	2,0
1.10.1.0.3.	KIT DE PORTA DE MADEIRA TIPO MEXICANA, MACIÇA (PESADA OU SUPERPESADA), PADRÃO POPULAR, 90X210CM, ESPESSURA DE 3CM, ITENS INCLUSOS: DOBRADIÇAS, MONTAGEM E INSTALAÇÃO DO BATENTE, SEM FECHADURA - FORNECIMENTO E INSTALAÇÃO. AF_08/2015	UN	1,0

1.10.1.0.4.	PORTA DE FERRO TIPO VENEZIANA, DE ABRIR, SEM BANDEIRA SEM FERRAGENS	M2	1,68
1.10.2.	JANELAS		
1.10.2.0.1.	JANELA DE MADEIRA BASCULANTE, FIXAÇÃO COM PARAFUSO SOBRE CONTRAMARCO, COM VIDROS, PADRONIZADA.	M2	6,96
1.11.	PINTURA		
1.11.1.	EMASSAMENTO		
1.11.1.0.1.	APLICAÇÃO E LIXAMENTO DE MASSA LÁTEX EM PAREDES, DUAS DEMÃOS. AF_06/2014	M2	31,05
1.11.2.	PINTURA		
1.11.2.0.1.	APLICAÇÃO MANUAL DE PINTURA COM TINTA LÁTEX ACRÍLICA EM PAREDES, DUAS DEMÃOS. AF_06/2014	M2	31,05
1.12.	INSTALAÇÕES ELÉTRICAS		
1.12.1.	ELETRODUTOS		
1.12.1.0.1.	ELETRODUTO RÍGIDO ROSCÁVEL, PVC, DN 20 MM (1/2"), PARA CIRCUITOS TERMINAIS, INSTALADO EM FORRO - FORNECIMENTO E INSTALAÇÃO. AF_12/2015	M	31,05
1.12.1.0.2.	ELETRODUTO RÍGIDO ROSCÁVEL, PVC, DN 20 MM (1/2"), PARA CIRCUITOS TERMINAIS, INSTALADO EM PAREDE - FORNECIMENTO E INSTALAÇÃO. AF_12/2015	M	10,50
1.12.1.0.3.	LUVA PARA ELETRODUTO, PVC, ROSCÁVEL, DN 25 MM (3/4"), PARA CIRCUITOS TERMINAIS, INSTALADA EM LAJE - FORNECIMENTO E INSTALAÇÃO. AF_12/2015	UN	30,90
1.12.1.0.4.	LUVA PARA ELETRODUTO, PVC, ROSCÁVEL, DN 25 MM (3/4"), PARA CIRCUITOS TERMINAIS, INSTALADA EM PAREDE - FORNECIMENTO E INSTALAÇÃO. AF_12/2015	UN	14,30
1.12.1.0.5.	CURVA 90 GRAUS PARA ELETRODUTO, PVC, ROSCÁVEL, DN 20 MM (1/2"), PARA CIRCUITOS TERMINAIS, INSTALADA EM FORRO - FORNECIMENTO E INSTALAÇÃO. AF_12/2015	UN	9,00
1.12.1.0.6.	CURVA 90 GRAUS PARA ELETRODUTO, PVC, ROSCÁVEL, DN 25 MM (3/4"), PARA CIRCUITOS TERMINAIS, INSTALADA EM LAJE - FORNECIMENTO E INSTALAÇÃO. AF_12/2015	UN	13,00
1.12.2.	FIOS E CABOS		
1.12.2.0.1.	CABO DE COBRE FLEXÍVEL ISOLADO, 1,5 MM ² , ANTI-CHAMA 450/750 V, PARA CIRCUITOS TERMINAIS - FORNECIMENTO E INSTALAÇÃO. AF_12/2015	M	88,10
1.12.2.0.2.	CABO DE COBRE FLEXÍVEL ISOLADO, 2,5 MM ² , ANTI-CHAMA 450/750 V, PARA CIRCUITOS TERMINAIS - FORNECIMENTO E INSTALAÇÃO. AF_12/2015	M	135,60
1.12.2.0.3.	CABO DE COBRE FLEXÍVEL ISOLADO, 6 MM ² , ANTI-CHAMA 450/750 V, PARA CIRCUITOS TERMINAIS - FORNECIMENTO E INSTALAÇÃO. AF_12/2015	M	15,00

1.12.2.0.4.	CABO DE COBRE FLEXÍVEL ISOLADO, 10 MM ² , ANTI-CHAMA 450/750 V, PARA CIRCUITOS TERMINAIS - FORNECIMENTO E INSTALAÇÃO. AF_12/2015	M	6,60
1.12.3.	DISJUNTORES		
1.12.3.0.1.	DISJUNTOR MONOPOLAR TIPO DIN, CORRENTE NOMINAL DE 10A - FORNECIMENTO E INSTALAÇÃO. AF_04/2016	UN	1,00
1.12.3.0.2.	DISJUNTOR MONOPOLAR TIPO DIN, CORRENTE NOMINAL DE 20A - FORNECIMENTO E INSTALAÇÃO. AF_04/2016	UN	3,00
1.12.3.0.3.	DISJUNTOR MONOPOLAR TIPO DIN, CORRENTE NOMINAL DE 50A - FORNECIMENTO E INSTALAÇÃO. AF_04/2016	UN	1,0
1.12.4.	CAIXAS E QUADROS		
1.12.4.0.1.	CAIXA RETANGULAR 4" X 2" BAIXA (0,30 M DO PISO), PVC, INSTALADA EM PAREDE - FORNECIMENTO E INSTALAÇÃO. AF_12/2015	UN	3,00
1.12.4.0.2.	CAIXA RETANGULAR 4" X 2" MÉDIA (1,30 M DO PISO), METÁLICA, INSTALADA EM PAREDE - FORNECIMENTO E INSTALAÇÃO. AF_12/2015	UN	15,00
1.12.4.0.3.	CAIXA DE PASSAGEM 30X30X40 COM TAMPA E DRENO BRITA	UN	2,00
1.12.4.0.4.	QUADRO DE DISTRIBUICAO, COM BARRAMENTO TERRA / NEUTRO, DE EMBUTIR, PARA 8 DISJUNTORES DIN	UN	1,00
1.12.5.	LUMINÁRIAS		
1.12.5.0.1.	LUMINÁRIA TIPO SPOT, DE SOBREPOR, COM 1 LÂMPADA DE 15 W - FORNECIMENTO E INSTALAÇÃO. AF_11/2017	UN	10,00
1.12.6.	TOMADAS E INTERRUPTORES		
1.12.6.0.1.	TOMADA BAIXA DE EMBUTIR (1 MÓDULO), 2P+T 10 A, INCLUINDO SUPORTE E PLACA - FORNECIMENTO E INSTALAÇÃO. AF_12/2015	UN	3,00
1.12.6.0.2.	TOMADA MÉDIA DE EMBUTIR (1 MÓDULO), 2P+T 10 A, INCLUINDO SUPORTE E PLACA - FORNECIMENTO E INSTALAÇÃO. AF_12/2015	UN	9,00
1.12.6.0.3.	INTERRUPTOR SIMPLES (1 MÓDULO), 10A/250V, INCLUINDO SUPORTE E PLACA - FORNECIMENTO E INSTALAÇÃO. AF_12/2015	UN	6,00
1.12.7.	SPDA		
1.12.7.0.1.	HASTE DE ATERRAMENTO 3/4 PARA SPDA - FORNECIMENTO E INSTALAÇÃO. AF_12/2017	UN	1,00
1.13.	INSTALAÇÕES SANITÁRIAS		
1.13.1.	TUBOS		
1.13.1.0.1.	TUBO PVC, SERIE NORMAL, ESGOTO PREDIAL, DN 40 MM, FORNECIDO E INSTALADO EM RAMAL DE DESCARGA OU RAMAL DE ESGOTO SANITÁRIO. AF_12/2014	M	10,60

1.13.1.0.2.	TUBO PVC, SERIE NORMAL, ESGOTO PREDIAL, DN 50 MM, FORNECIDO E INSTALADO EM RAMAL DE DESCARGA OU RAMAL DE ESGOTO SANITÁRIO. AF_12/2014	M	3,60
1.13.1.0.3.	TUBO PVC, SERIE NORMAL, ESGOTO PREDIAL, DN 75 MM, FORNECIDO E INSTALADO EM RAMAL DE DESCARGA OU RAMAL DE ESGOTO SANITÁRIO. AF_12/2014	M	4,200
1.13.1.0.4.	TUBO PVC, SERIE NORMAL, ESGOTO PREDIAL, DN 100 MM, FORNECIDO E INSTALADO EM RAMAL DE DESCARGA OU RAMAL DE ESGOTO SANITÁRIO. AF_12/2014	M	30,4
1.13.2.	CONEXÕES		
1.13.2.0.1.	JOELHO 45 GRAUS, PVC, SERIE NORMAL, ESGOTO PREDIAL, DN 40 MM, JUNTA SOLDÁVEL, FORNECIDO E INSTALADO EM RAMAL DE DESCARGA OU RAMAL DE ESGOTO SANITÁRIO. AF_12/2014	UN	5,00
1.13.2.0.2.	JOELHO 90 GRAUS, PVC, SERIE NORMAL, ESGOTO PREDIAL, DN 40 MM, JUNTA SOLDÁVEL, FORNECIDO E INSTALADO EM RAMAL DE DESCARGA OU RAMAL DE ESGOTO SANITÁRIO. AF_12/2014	UN	22,00
1.13.2.0.3.	TE, PVC, SERIE NORMAL, ESGOTO PREDIAL, DN 40 X 40 MM, JUNTA SOLDÁVEL, FORNECIDO E INSTALADO EM RAMAL DE DESCARGA OU RAMAL DE ESGOTO SANITÁRIO. AF_12/2014	UN	4,00
1.13.2.0.4.	JOELHO 45 GRAUS, PVC, SERIE NORMAL, ESGOTO PREDIAL, DN 50 MM, JUNTA ELÁSTICA, FORNECIDO E INSTALADO EM RAMAL DE DESCARGA OU RAMAL DE ESGOTO SANITÁRIO. AF_12/2014	UN	1,00
1.13.2.0.5.	JOELHO 90 GRAUS, PVC, SERIE NORMAL, ESGOTO PREDIAL, DN 50 MM, JUNTA ELÁSTICA, FORNECIDO E INSTALADO EM RAMAL DE DESCARGA OU RAMAL DE ESGOTO SANITÁRIO. AF_12/2014	UN	3,00
1.13.2.0.6.	LUVA SIMPLES, PVC, SERIE NORMAL, ESGOTO PREDIAL, DN 50 MM, JUNTA ELÁSTICA, FORNECIDO E INSTALADO EM RAMAL DE DESCARGA OU RAMAL DE ESGOTO SANITÁRIO. AF_12/2014	UN	2,00
1.13.2.0.7.	JOELHO 45 GRAUS, PVC, SERIE NORMAL, ESGOTO PREDIAL, DN 75 MM, JUNTA ELÁSTICA, FORNECIDO E INSTALADO EM RAMAL DE DESCARGA OU RAMAL DE ESGOTO SANITÁRIO. AF_12/2014	UN	2,00
1.13.2.0.8.	JOELHO 45 GRAUS, PVC, SERIE NORMAL, ESGOTO PREDIAL, DN 100 MM, JUNTA ELÁSTICA, FORNECIDO E INSTALADO EM RAMAL DE DESCARGA OU RAMAL DE ESGOTO SANITÁRIO. AF_12/2014	UN	1,00
1.13.2.0.9.	JOELHO 90 GRAUS, PVC, SERIE NORMAL, ESGOTO PREDIAL, DN 100 MM, JUNTA ELÁSTICA, FORNECIDO E INSTALADO EM RAMAL DE DESCARGA OU RAMAL DE ESGOTO SANITÁRIO. AF_12/2014	UN	9,00
1.13.2.0.10.	TE, PVC, SERIE NORMAL, ESGOTO PREDIAL, DN 100 X 100 MM, JUNTA ELÁSTICA, FORNECIDO E INSTALADO EM SUBCOLETOR AÉREO DE ESGOTO SANITÁRIO. AF_12/2014	UN	10,00

1.13.2.0.11.	JUNÇÃO SIMPLES, PVC, SERIE NORMAL, ESGOTO PREDIAL, DN 100 X 100 MM, UNTA ELÁSTICA, FORNECIDO E INSTALADO EM RAMAL DE DESCARGA OU RAMAL DE ESGOTO SANITÁRIO. AF_12/2014	UN	3,00
1.13.2.0.12.	LUVA SIMPLES, PVC, SERIE NORMAL, ESGOTO PREDIAL, DN 100 MM, JUNTA ELÁSTICA, FORNECIDO E INSTALADO EM PRUMADA DE ESGOTO SANITÁRIO OU VENTILAÇÃO. AF_12/2014	UN	17,00
1.13.3.	LOUÇAS E METAIS		
1.13.3.0.1.	VASO SANITARIO SIFONADO CONVENCIONAL COM LOUÇA BRANCA, INCLUSO CONJUNTO DE LIGAÇÃO PARA BACIA SANITÁRIA AJUSTÁVEL - FORNECIMENTO E INSTALAÇÃO. AF_10/2016	UN	8,00
1.13.3.0.2.	VASO SANITARIO SIFONADO CONVENCIONAL PARA PCD SEM FURO FRONTAL COM LOUÇA BRANCA SEM ASSENTO, INCLUSO CONJUNTO DE LIGAÇÃO PARA BACIA SANITÁRIA AJUSTÁVEL - FORNECIMENTO E INSTALAÇÃO. AF_10/2016	UN	1,00
1.13.3.0.3.	BARRA DE APOIO RETA, EM ACO INOX POLIDO, COMPRIMENTO 60CM, DIAMETRO MINIMO 3 CM	UN	2,00
1.13.3.0.4.	BARRA DE APOIO EM "L", EM ACO INOX POLIDO 70 X 70 CM, DIAMETRO MINIMO 3 CM	UN	1,00
1.13.3.0.5.	BARRA DE APOIO EM "L", EM ACO INOX POLIDO 80 X 80 CM, DIAMETRO MINIMO 3 CM	UN	2,00
1.13.3.0.6.	PAPELEIRA DE PAREDE EM METAL CROMADO SEM TAMPA, INCLUSO FIXAÇÃO. AF_10/2016	UN	9,00
1.13.3.0.7.	SABONETEIRA PLASTICA TIPO DISPENSER PARA SABONETE LIQUIDO COM RESERVATORIO 800 A 1500 ML, INCLUSO FIXAÇÃO. AF_10/2016	UN	5,00
1.13.4.	CAIXAS E COMPLEMENTOS		
1.13.4.0.1.	CAIXA DE GORDURA ESPECIAL (CAPACIDADE: 312 L - PARA ATÉ 146 PESSOAS SERVIDAS NO PICO), RETANGULAR, EM ALVENARIA COM BLOCOS DE CONCRETO, DIMENSÕES INTERNAS = 0,4X1,2 M, ALTURA INTERNA = 1 M. AF_05/2018	UN	1,00
1.13.4.0.2.	CAIXA DE INSPEÇÃO EM CONCRETO PRÉ-MOLDADO DN 60CM COM TAMPA H= 60CM - FORNECIMENTO E INSTALACAO	UN	2,00
1.13.4.0.3.	TANQUE SÉPTICO RETANGULAR, EM ALVENARIA COM BLOCOS DE CONCRETO, DIMENSÕES INTERNAS: 1,2 X 2,4 X 1,6 M, VOLUME ÚTIL: 3456 L (PARA 13 CONTRIBUINTES). AF_05/2018	UN	1,00
1.13.4.0.4.	FILTRO ANAERÓBIO RETANGULAR, EM ALVENARIA COM BLOCOS DE CONCRETO, DIMENSÕES INTERNAS: 1,2 X 1,8 X 1,67 M, VOLUME ÚTIL: 2592 L (PARA 13 CONTRIBUINTES). AF_05/2018	UN	1,00

1.13.4.0.5.	SUMIDOURO RETANGULAR, EM ALVENARIA COM BLOCOS DE CONCRETO, DIMENSÕES INTERNAS: 1,6 X 3,4 X 3,0 M, ÁREA DE INFILTRAÇÃO: 32,9 M ² (PARA 13 CONTRIBUINTES). AF_05/2018	UN	1,00
1.14.	INSTALAÇÕES HIDRAULICAS		
1.14.1.	TUBOS		
1.14.1.0.1.	TUBO, PVC, SOLDÁVEL, DN 20MM, INSTALADO EM RAMAL OU SUB-RAMAL DE ÁGUA - FORNECIMENTO E INSTALAÇÃO. AF_12/2014	M	12,10
1.14.1.0.2.	TUBO, PVC, SOLDÁVEL, DN 25MM, INSTALADO EM RAMAL OU SUB-RAMAL DE ÁGUA - FORNECIMENTO E INSTALAÇÃO. AF_12/2014	M	8,40
1.14.1.0.3.	TUBO, PVC, SOLDÁVEL, DN 25MM, INSTALADO EM RAMAL DE DISTRIBUIÇÃO DE ÁGUA - FORNECIMENTO E INSTALAÇÃO. AF_12/2014	M	18,60
1.14.1.0.4.	TUBO, PVC, SOLDÁVEL, DN 50 MM, INSTALADO EM RESERVAÇÃO DE ÁGUA DE EDIFICAÇÃO QUE POSSUA RESERVATÓRIO DE FIBRA/FIBROCIMENTO FORNECIMENTO E INSTALAÇÃO. AF_06/2016	M	8,00
1.14.1.0.5.	TUBO, PVC, SOLDÁVEL, DN 50MM, INSTALADO EM PRUMADA DE ÁGUA - FORNECIMENTO E INSTALAÇÃO. AF_12/2014	M	19,20
1.14.1.0.6.	TUBO, PVC, SOLDÁVEL, DN 75 MM, INSTALADO EM RESERVAÇÃO DE ÁGUA DE EDIFICAÇÃO QUE POSSUA RESERVATÓRIO DE FIBRA/FIBROCIMENTO FORNECIMENTO E INSTALAÇÃO. AF_06/2016	M	6,70
1.14.2.	CONEXÕES		
1.14.2.0.1.	JOELHO 90 GRAUS COM BUCHA DE LATÃO, PVC, SOLDÁVEL, DN 25MM, X 1/2" INSTALADO EM RAMAL OU SUB-RAMAL DE ÁGUA - FORNECIMENTO E INSTALAÇÃO. AF_12/2014	UN	9,00
1.14.2.0.2.	JOELHO 90 GRAUS, PVC, SOLDÁVEL, DN 20MM, INSTALADO EM RAMAL OU SUB-RAMAL DE ÁGUA - FORNECIMENTO E INSTALAÇÃO. AF_12/2014	UN	1,00
1.14.2.0.3.	TÊ COM BUCHA DE LATÃO NA BOLSA CENTRAL, PVC, SOLDÁVEL, DN 25MM X 3/4", INSTALADO EM RAMAL OU SUB-RAMAL DE ÁGUA - FORNECIMENTO E INSTALAÇÃO. AF_03/2015	UN	1,00
1.14.2.0.4.	JOELHO 90 GRAUS, PVC, SOLDÁVEL, DN 25MM, INSTALADO EM RAMAL OU SUB-RAMAL DE ÁGUA - FORNECIMENTO E INSTALAÇÃO. AF_12/2014	UN	2,00
1.14.2.0.5.	JOELHO 90 GRAUS, PVC, SOLDÁVEL, DN 50MM, INSTALADO EM PRUMADA DE ÁGUA - FORNECIMENTO E INSTALAÇÃO. AF_12/2014	UN	12,00
1.14.2.0.6.	JOELHO 90 GRAUS, PVC, SOLDÁVEL, DN 75 MM INSTALADO EM RESERVAÇÃO DE ÁGUA DE EDIFICAÇÃO QUE POSSUA RESERVATÓRIO DE FIBRA/FIBROCIMENTO FORNECIMENTO E INSTALAÇÃO. AF_06/2016	UN	2,00

1.14.2.0.7.	TÊ DE REDUÇÃO, PVC, SOLDÁVEL, DN 50MM X 25MM, INSTALADO EM PRUMADA DE ÁGUA - FORNECIMENTO E INSTALAÇÃO. AF_12/2014	UN	2,00
1.14.2.0.8.	TE DE REDUÇÃO, PVC, SOLDÁVEL, DN 75MM X 50MM, INSTALADO EM PRUMADA DE ÁGUA - FORNECIMENTO E INSTALAÇÃO. AF_12/2014	UN	4,00
1.14.2.0.9.	LUVA DE REDUÇÃO, PVC, SOLDÁVEL, DN 50MM X 25MM, INSTALADO EM PRUMADA DE ÁGUA FORNECIMENTO E INSTALAÇÃO. AF_12/2014	UN	2,00
1.14.3.	METAIS E ACESSÓRIOS		
1.14.3.0.1.	KIT DE REGISTRO DE GAVETA BRUTO DE LATÃO ¾", INCLUSIVE CONEXÕES, ROSCÁVEL, INSTALADO EM RAMAL DE ÁGUA FRIA - FORNECIMENTO E INSTALAÇÃO. AF_12/2014	UN	1,00
1.14.3.0.2.	REGISTRO DE ESFERA, PVC, SOLDÁVEL, DN 60 MM, INSTALADO EM RESERVAÇÃO DE ÁGUA DE EDIFICAÇÃO QUE POSSUA RESERVATÓRIO DE FIBRA/FIBROCIMENTO FORNECIMENTO E INSTALAÇÃO. AF_06/2016	UN	3,00
1.14.3.0.3.	VALVULA DESCARGA 1.1/2" COM REGISTRO, ACABAMENTO EM METAL CROMADO - FORNECIMENTO E INSTALACAO	UN	9,00
1.14.3.0.4.	CAIXA D'ÁGUA EM POLIETILENO, 1000 LITROS, COM ACESSÓRIOS	UN	1,00
1.14.3.0.5.	BANCADA DE MÁRMORE BRANCO POLIDO PARA LAVATÓRIO - FORNECIMENTO E INSTALAÇÃO	M2	3,40
1.14.3.0.6.	LAVATORIO/CUBA DE EMBUTIR OVAL LOUCA BRANCA SEM LADRAO *50 X 35* CM	UN	9,00
1.15.	SERVIÇOS COMPLEMENTARES		
1.15.1.	ACABAMENTOS		
1.15.1.0.1.	ESPELHO CRISTAL, ESPESSURA 4MM, COM PARAFUSOS DE FIXACAO, SEM MOLDURA	M2	5,80
1.15.1.0.2.	DIVISORIA (N2) PAINEL/VIDRO - PAINEL C/ MSO/COMEIA E=35MM - MONTANTE/RODAPE DUPLO ACO GALV PINTADO - COLOCADA	M2	26,57
1.15.2.	LIMPEZA FINAL		
1.15.2.0.1.	LIMPEZA FINAL DA OBRA	M2	58,30

Tomazina, 28 de agosto de 2020


Alison Silveira Pinto

Engenheiro Civil
CREA PR 152865/D
RNP 1715279786